

АВТОМОБИЛИ

КрАЗ-6322, КрАЗ-63221, КрАЗ-6446

T R U C K S

RrAZ-6322, KrAZ-63221, KrAZ-6446

К А Т А Л О Г

деталей и сборочных единиц

K A T A L O G

of Assembly Units and Parts

**Кременчуг
2005**

ВВЕДЕНИЕ

Каталог является техническим пособием, необходимым при составлении заявок на запасные части автомобилей КрАЗ-6322 бортовой и шасси, КрАЗ-63221 – длиннобазное шасси и КрАЗ-6446 – седельный тягач.

Трехосный автомобиль высокой проходимости КрАЗ-6322 (рисунок 1) оборудован бортовой платформой, предназначен для перевозки грузов и людей, буксировки транспортных и специальных прицепов, а также для буксировки самолетов на аэродромах.

Трехосные автомобили шасси КрАЗ-6322 (рисунок 2) и длиннобазное шасси КрАЗ-63221 предназначены для комплектации установками специального и промышленного назначения.

Седельный тягач КрАЗ-6446 (рисунок 3) предназначен для перевозки различных грузов в сцепе с полуприцепом по всем видам дорог и бездорожью.

КАК ПОЛЬЗОВАТЬСЯ КАТАЛОГОМ

Все сборочные единицы и детали, применяемые на автомобилях КрАЗ-6322, КрАЗ-63221 и КрАЗ-6446, разбиты на группы и подгруппы по функциональному признаку.

Каждая группа и подгруппа сопровождается иллюстрациями, на которых детали изображены в порядке конструктивной сборки. К каждой иллюстрации дана спецификация с указанием номеров позиций на рисунке, номеров деталей, кратких наименований и количества деталей на сборочную единицу. Номер рисунка на рисунке указан в правом верхнем углу.

Детали, имеющие индексы А, А1, А2 или 01, 02, 03 и т.д., взаимозаменяемы с основной деталью (без индекса) и между собой; детали с индексами Б, Б1, Б2 или 10, 20, 30 и т.д. взаимозаменяемы между собой, не взаимозаменяемы с деталью без индекса или деталями, имеющими индексы А, А1, А2 или 01, 02, 03 и т.д.

Стандартизованные детали (болты, гайки, шайбы, шплинты и т.д.) имеют шестизначные номера.

Примечание. Данные по силовому агрегату (двигатель со сцеплением и коробкой передач), генератору и стартеру приведены в отдельном каталоге по двигателю ЯМЗ-238.

INTRODUCTION

This Catalog is a reference book to make a request for spare parts of trucks KrAZ-6322, KrAZ-63221 and KrAZ-6446.

The cross-country KrAZ-6322 (Figure 1) truck equipped with side platform is intended for transportation of freights and people, towing transport and special trailers as well as towing aircrafts on the airfields.

The KrAZ-6322 (Figure 2) three-axle truck chassis and the KrAZ-63221 long-wheelbase chassis are intended for special and industrial plants to be mounted on.

The KrAZ-6446 (Figure 3) fifth-wheel tractor is intended for carrying various loads in coupling with a semitrailer on any roads and on off-road terrains.

HOW TO USE THE CATALOG

All assembly units and parts used on the KrAZ-6322, KrAZ-63221 and KrAZ-6446 trucks are arranged in groups and subgroups to their functional use.

Each group and subgroup is illustrated to show the parts in the design assembly order. Each illustration contains a specification with indication of Ref. Nos in the Figure, part numbers, names and quantity of parts per an assembly unit.

The number of Figure is shown in R.H. upper angle.

Parts having designations A, A1, A2 or 01, 02, 03 etc are interchangeable with the main part (without designation) and between each other; parts with designations B, B1, B2 or 10, 20, 30 etc are interchangeable with between themselves, but not interchangeable with a part without a designation or parts having designations A, A1, A2 or 01, 02, 03 etc.

Standardized parts (bolts, nuts, washers, cotter pins etc) have six-digit numbers.

Note: Information on the power plant (engine with clutch and gearbox), generator

1

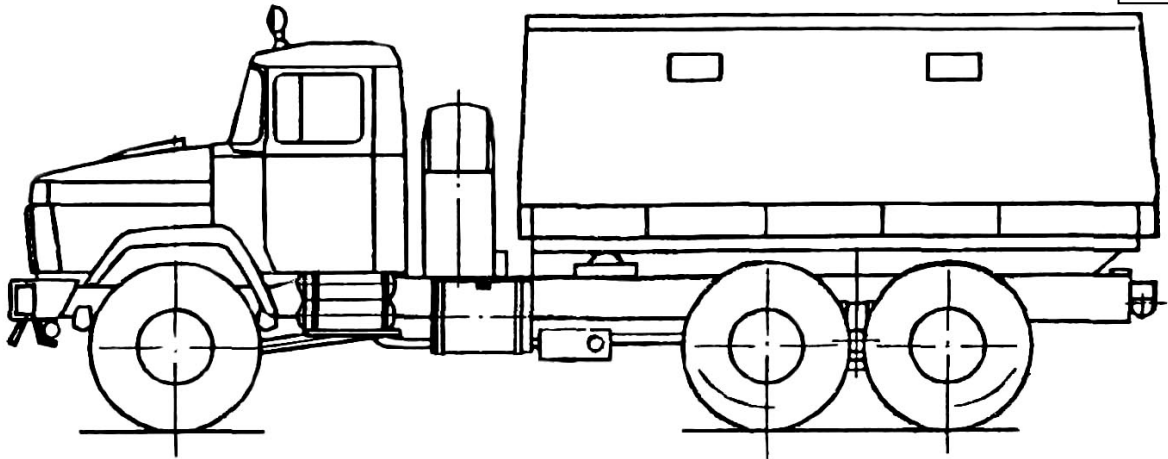


Рисунок 1 – Автомобиль КрАЗ-6322
Figure 1 – KrAZ-6322 Truck

2

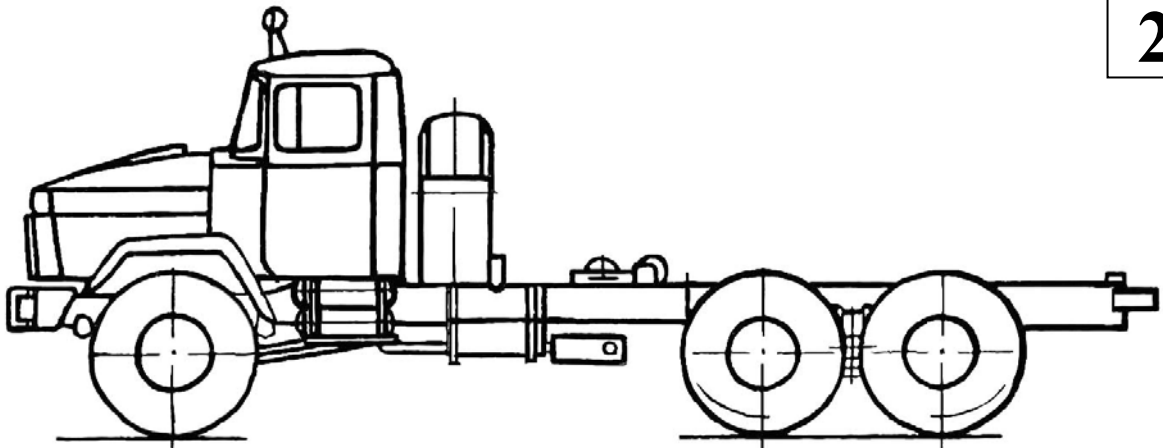


Рисунок 2 – Шасси КрАЗ-63221
Figure 2 – KrAZ-63221 Chassis

3

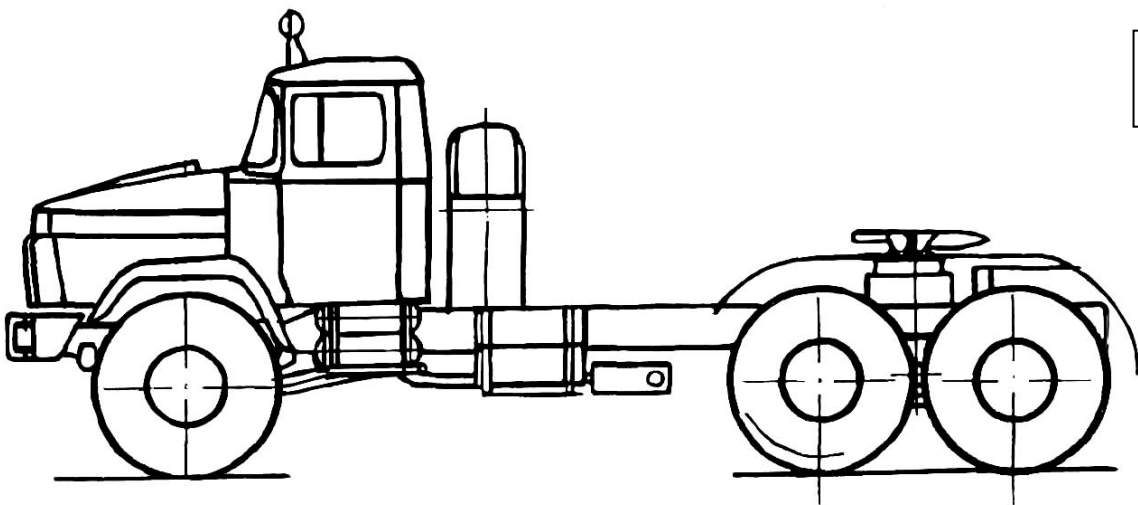


Рисунок 3 – Седельный тягач КрАЗ-6446
Figure 3 – KrAZ-6446 Bolster Truck

**ПЕРЕЧЕНЬ ГРУПП И ПОДГРУПП
LIST OF GROUPS AND SUBGROUPS**

Группа Group	Под- группа Subgroup	Рису- нок Figure	Наименование	Name
1	2	3	4	5
		1	Общий вид автомобиля КрАЗ-6322	General view of KrAZ-6322 truck
		2	Общий вид автомобиля КрАЗ-63221	General view of KrAZ-63221 truck
		3	Общий вид автомобиля КрАЗ-6446	General view of KrAZ-6446 truck
10	1001	4	ДВИГАТЕЛЬ Крепление силового агрега- та	ENGINE Power plant at- tachment
	1015	5	Подогреватель предпуско- вой	Prestarting heater
11	1101	6	СИСТЕМА ПИТАНИЯ Баки топливные	FUEL SYSTEM Fuel tanks
	1104	7	Топливопроводы	Fuel lines
	1108	8	Привод управления подачей топлива и остановом двига- теля	Fuel-feed control drive and engine shutdown
	1109	9	Фильтр воздушный	Air filter
12		10	СИСТЕМА ВЫПУСКА ОТРАБОТАШИХ ГАЗОВ	EXHAUST SYS- TEM
13	1301	11	СИСТЕМА ОХЛАЖДЕ- НИЯ ДВИГАТЕЛЯ Радиатор с кожухом и рас- ширительным бачком	COOLING SYS- TEM Radiator with housing and ex- pansion tank
	1310	12	Шторка радиатора с масля- ными радиаторами и привод шторки	Radiator blind with oil radiators and blind drive
	1310	13	Шторка радиатора	Radiator blind
16	1602	14	СЦЕПЛЕНИЕ Привод управления сцепле- нием	CLUTCH Clutch control drive
	1602	15	Пневмогидроусилитель сце- пления	Clutch air- hydraulic power
	1602	16	Главный цилиндр выключе- ния сцепления	Clutch release master cylinder

1	2	3	4	5
17	1703	17	МЕХАНИЗМ ПЕРЕКЛЮЧЕНИЯ ПЕРЕДАЧ Рычаг переключения передач	GEARSHIFT MECHANISM Gearshift lever
18	1801	18	КОРОБКА РАЗДАТОЧНАЯ Подвеска раздаточной коробки	TRANSFER GEARBOX Transfer gearbox suspension
	1802	19	Картеры и крышки раздаточной коробки	Transfer gearbox housings and covers
	1802	20	Вал первичный в сборе	Primary shaft, assy
	1802	21	Вал промежуточный и масляный насос	Countershaft assy and oil pump
	1802	22	Валы привода переднего и среднего мостов	Front and intermediate axle drive shafts
	1804	23	Вал привода отбора мощности и механизм включения	Power take off shaft drive and engagement mechanism
	1804	24	Привод отбора мощности от первичного вала	Power take off drive from primary shaft
	1811	25	Воздухопроводы управления раздаточной коробкой, коробкой отбора мощности и блокировкой дифференциалов мостов	Air lines of transfer gearbox, power take off and axle differential interlock control
22	2201	26	ПЕРЕДАЧА КАРДАНАЯ Вал карданный привода переднего, среднего и заднего мостов	CARDAN DRIVE Front, intermediate and rear axle drive cardan shaft
	2218	27	Вал карданный от коробки передач к раздаточной коробке	Cardan shaft from gearbox to transfer gearbox
23	2302	28	МОСТ ПЕРЕДНИЙ Мост передний (картер и редуктор)	FRONT AXLE Front axle (housing and gear unit)
	2302	29	Редуктор главной передачи переднего моста (картер с крышками)	Front axle final drive reduction gear (housing with covers)

1	2	3	4	5
	2302	30	Редуктор главной передачи переднего моста (валы и шестерни)	Front axle final drive reduction gear (shafts and gears)
	2303	31	Дифференциал межколесный переднего моста	Front axle inter-wheel differential
	2304	32	Опора шаровая переднего моста	Front axle ball support
24			МОСТ ЗАДНИЙ	REAR AXLE
	2401	33	Картер заднего и среднего мостов	Rear and intermediate axles housing
	2402	34	Картер редуктора заднего и среднего мостов с крышками	Rear and intermediate axles reduction gear case with covers
	2402	35	Редуктор главной передачи заднего и среднего мостов (валы и шестерни)	Rear and intermediate axles final drive reduction gear (shafts and gears)
	2403	36	Межколесный дифференциал заднего моста и полуоси заднего моста	Interwheel differential of rear axle and rear axle shafts
	2409	37	Механизм блокировки межколесного дифференциала заднего моста	Rear axle inter-wheel differential locking mechanism
	2502	38	Удлинитель редуктора среднего моста	Intermediate axle extender
27	2702	39	УСТРОЙСТВО СЕДЕЛЬНО-СЦЕПНОЕ	BOLSTER
	2707	40	Приборы буксирные задние	Rear towing gears
28			РАМА	FRAME
	2801	41	Рама	Frame
29			ПОДВЕСКА	SUSPENSION
	2902	42	Рессоры передние	Front springs
	2905	43	Амортизатор передней подвески	Front suspension shock-absorber
	2912	44	Рессоры задние и штанги реактивные	Rear springs and torque rods
	2918	45	Балансиры задней подвески с осью	Rear suspension balance beams with axle

1	2	3	4	5
31			КОЛЕСА И СТУПИЦЫ	WHEELS AND HUBS
	3101	46	Колесо с шиной	Wheel with tire
	3103	47	Ступица переднего колеса с тормозным барабаном	Front axle hub with brake drum
	3104	48	Ступица заднего колеса с тормозным барабаном	Rear axle hub with brake drum
	3105	49	Держатель запасного колеса	Spare wheel holder
	3122	50	Кран управления давлением в шинах	Tire pressure control cock
	3122	51	Воздухопроводы системы накачки шин	Air pipe of tires pumping system
34		52	УПРАВЛЕНИЕ РУЛЕВОЕ	STEERING
	3401	53	Механизм рулевой с распределителем	Steering gear with distributor
	3401	54	Рулевая колонка с колесом	Steering column with wheel
	3405	55	Цилиндр силовой	Power cylinder
	3407	56	Насос масляный	Oil pump
	3410	57	Бачок масляный	Oil tank
	3414	58	Тяги рулевые	Steering rods
	3416	59	Распределитель	Distributor
35			ТОРМОЗНАЯ СИСТЕМА	BRAKE SYSTEM
	3501	60	Механизмы тормозные передние	Front brake gears
	3502	61	Механизмы тормозные задние	Rear brake gears
	3504	62	Педаль тормозная и привод управления двухсекционным тормозным краном	Brake pedal and two-section brake valve drive
	3506	63	Воздухопроводы и аппараты тормозной системы	Air ducts and devices of brake system
	3507	64	Управление стояночной тормозной системой	Parking brake system control
	3509	65	Установка и привод компрессора	Compressor mounting and drive
	3509	66	Картер и вал коленчатый компрессора	Compressor case and crankshaft
	3509	67	Головка и блок цилиндров компрессора	Compressor head and cylinder block

1	2	3	4	5
	3512	68	Влагомаслоотделитель с регулятором давления	Moisture-,oil separator with pressure regulator
	3513	69	Ресиверы	Receivers
	3514	70	Кран тормозной двухсекционный с рычагом	Two-section brake valve with lever
35			АРМАТУРА КОНТРОЛЬНО-ПРЕДОХРАНИТЕЛЬНАЯ	CHECK-AND SAFETY FITTINGS
	3515	71	Противозамерзатель	Antifreezer
	3515	72	Клапан контрольного вывода и клапан обрыва	Check outlet valve and breakaway valve
	3515	73	Клапан защитный четырехконтурный	Four-circuit safety valve
	3518	74	Клапан ускорительный	Acceleration valve
	3519	75	Камера тормозная	Brake chamber
	3520	76	Кран разобщительный и головки соединительные	Disconnecting cock and connection head
	3522	77	Клапан управления тормозной системой прицепа с двухпроводным приводом	Trailer brake system control valve with two-circuit drive
	3533	78	Регулятор тормозных сил	Braking force regulator
	3537	79	Кран тормозной обратной действия с ручным управлением	Back action brake valve with manual control
	3562	80	Клапан двухмагистральный	Two-line valve
37		85	ЭЛЕКТРООБОРУДОВАНИЕ	ELECTRICAL EQUIPMENT
	3703	81	Аккумуляторные батареи	Storage batteries
	3711	82	Приборы световые передние	Front lighting devices
	3700	83	Приборы световые задние	Rear lighting devices
	3721	84	Сигналы звуковые	Horns
	3727	86	Фара-прожектор	Headlight
38,52, 53, 45		87	ПАНЕЛЬ ПРИБОРОВ	INSTRUMENT PANEL
	4501	88	Лебедка	Winch
	4502	89	Вал карданный привода лебедки	Winch drive propeller shaft

1	2	3	4	5
			КАБИНА	СAB
50	5000	90	Кабина в сборе и крепление кабины	Cab assembly and attachment
52	5205	91	Стеклоочиститель	Wiper
	5208	92	Стеклоомыватель	Windshield washer
61	6100	93	Дверь кабины	Cab door
68	6800	94	Сиденье водителя	Driver's seat
	6809	95	Амортизатор сиденья водителя	Driver's seat shock-absorber
81	8101	96	Отопитель кабины	Cab heater
	8110	97	Трубопроводы системы отопления кабины	Cab heating system lines
	8110	98	Отопитель кабины дополнительный и шланги	Additional cab heater and hoses
82			ПРИНАДЛЕЖНОСТИ КАБИНЫ	CAB ACCESSORIES
	8201	99	Зеркало заднего вида	Rear view mirror
84			ОПЕРЕНИЕ	BODY ACCESSORIES
	8401	100	Облицовка радиатора и капот	Radiator shell and hood
	8402			
	8406	101	Замок капота	Hood lock
	8403	102	Крыло переднее и	Front fender and
	8405		Подножки	footboards
85		103	ПЛАТФОРМА	PLATFORM

**СБОРОЧНЫЕ ЕДИНИЦЫ И ДЕТАЛИ
ASSEMBLY UNITS AND PARTS**

№ рис.	№ поз.	№ рис.	№ поз.	№ рис.	№ поз.	№ рис.	№ поз.	№ рис.	№ поз.	№ рис.	№ поз.	Количество			Наименование детали	Name
												КрАЗ- 6322	КрАЗ- 6322	КрАЗ- 63221		
1	2		3		4	5	6	7	8	9						

КРЕПЛЕНИЕ СИЛОВОГО АГРЕГАТА

POWER UNIT ATTACHMENT

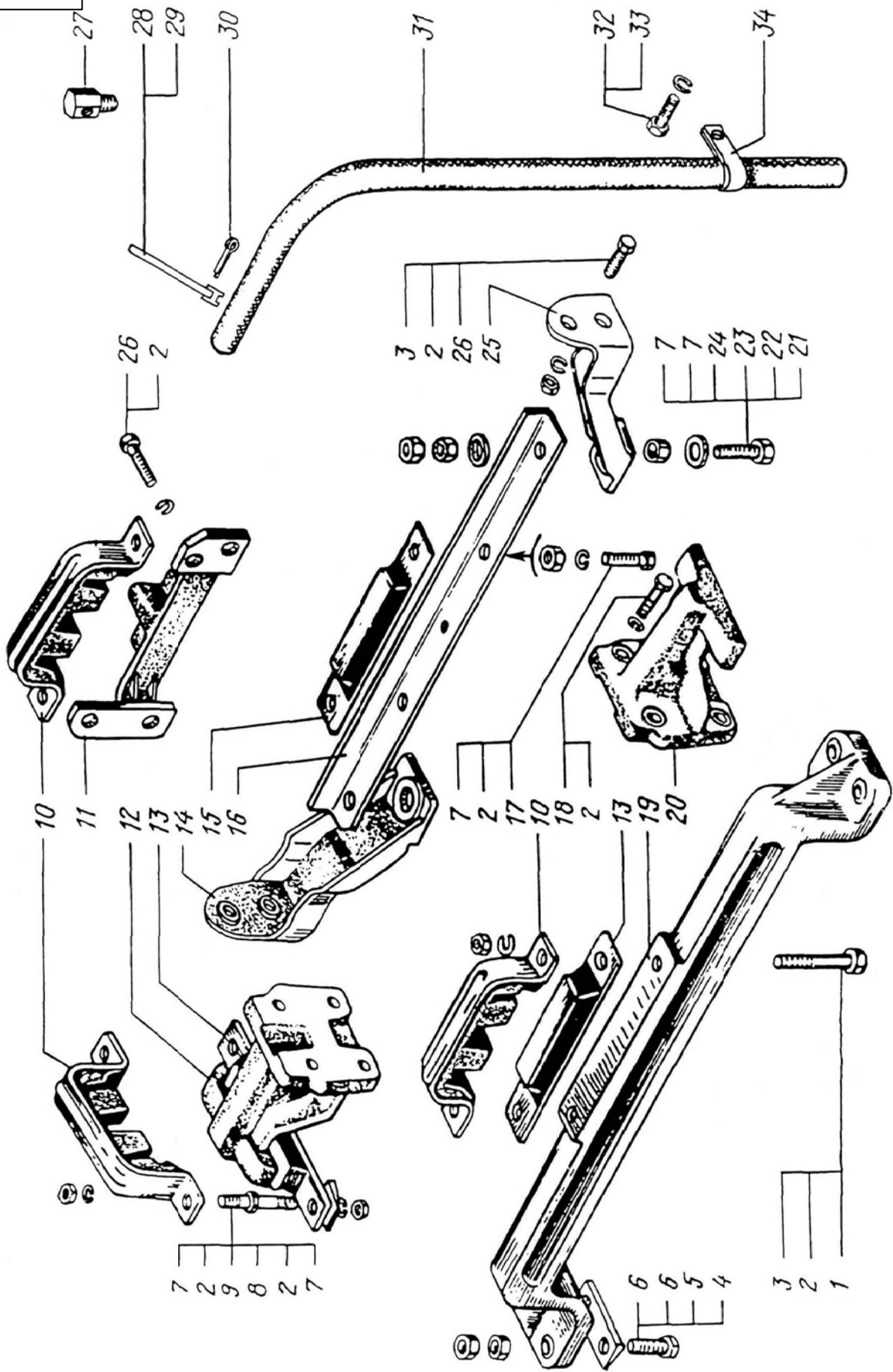
4	10	256С-1001005-А1	4	4	4	4	4	4	4	4	4	4	4	4	4	4	Скоба опоры	Support clamp
	13	256Б-1001008	3	3	3	3	3	3	3	3	3	3	3	3	3	3	Подушка опоры	Support pad
	12	250-1001016	1	1	1	1	1	1	1	1	1	1	1	1	1	1	Кронштейн средней опоры правый	R.H. bracket of center support
	20	250-1001017	1	1	1	1	1	1	1	1	1	1	1	1	1	1	Кронштейн средней опоры левый	L.H. bracket of center support
	19	65032-1001018	1	1	1	1	1	1	1	1	1	1	1	1	1	1	Балка передней опоры	Front support beam
	5	65032-1001019	2	2	2	2	2	2	2	2	2	2	2	2	2	2	Пластина	Plate
	11	260-1001040-01	1	1	1	1	1	1	1	1	1	1	1	1	1	1	Кронштейн задней опоры	Rear support bracket
	15	256Б-1001052-02	1	1	1	1	1	1	1	1	1	1	1	1	1	1	Подушка задней опоры	Rear support pad
	16	65032-1001068	1	1	1	1	1	1	1	1	1	1	1	1	1	1	Балка задней опоры	Rear support beam
	14	65032-1001072-01	1	1	1	1	1	1	1	1	1	1	1	1	1	1	Кронштейн задней опоры правый	R.H. bracket of rear support
	25	65032-1001073-01	1	1	1	1	1	1	1	1	1	1	1	1	1	1	Кронштейн задней опоры левый	L.H. bracket of rear support
	22	260-1001077	5*	5*	5*	5*	5*	5*	5*	5*	5*	5*	5*	5*	5*	5*	Пластина ограничительная	Stop strip

1	2	3	4	5	6	7	8	9
4	23	260-1001078-01	1	1	1	1	Втулка распорная	Spacer
	31	65032-1014266	1	1	1	1	Шланг отвода картер-ных газов	Outlet hose
28	250-1303027		1	1	1	1	Лента стяжного хомута	Clip band
29	212A-8101092		1	1	1	1	Пряжка	Clasp
21	200817		2	2	2	2	Болт М14х60	Bolt M14x60
32	201456		1	1	1	1	Болт М8х20	Bolt M8x20
18	201587		8	8	8	8	Болт М14х35	Bolt M14x35
17	201591		2	2	2	2	Болт М14х45	Bolt M14x45
26	201614		8	8	8	8	Болт М14х1,5х40	Bolt M14x1,5x40
1	201628		2	2	2	2	Болт М14х1,5х100	Bolt M14x1,5x100
7	250558		14	14	14	14	Гайка М14	Nut M14
3	250559		6	6	6	6	Гайка М14х1,5	Nut M14x1,5
6	250563		8	8	8	8	Гайка М18х1,5	Nut M18x1,5
24	252016		2	2	2	2	Шайба 14	Washer 14
33	252135		1	1	1	1	Шайба 8	Washer 8
2	252138		28	28	28	28	Шайба 14	Washer 14
30	258080		1	1	1	1	Шплинт 6,3х25	Cotter pin 6,3x25
8	345422		4	4	4	4	Шайба 14	Washer 14
27	347257		1	1	1	1	Угольник К1/4"хК1/4"	Elbow K1/4"хK1/4"
34	347995		1	1	1	1	Кляммер	Cramp iron
4	348577		4	4	4	4	Болт	Bolt
9	348849		4	4	4	4	Шпилька	Stud

* Среднее количество.

* Average quantity.

4

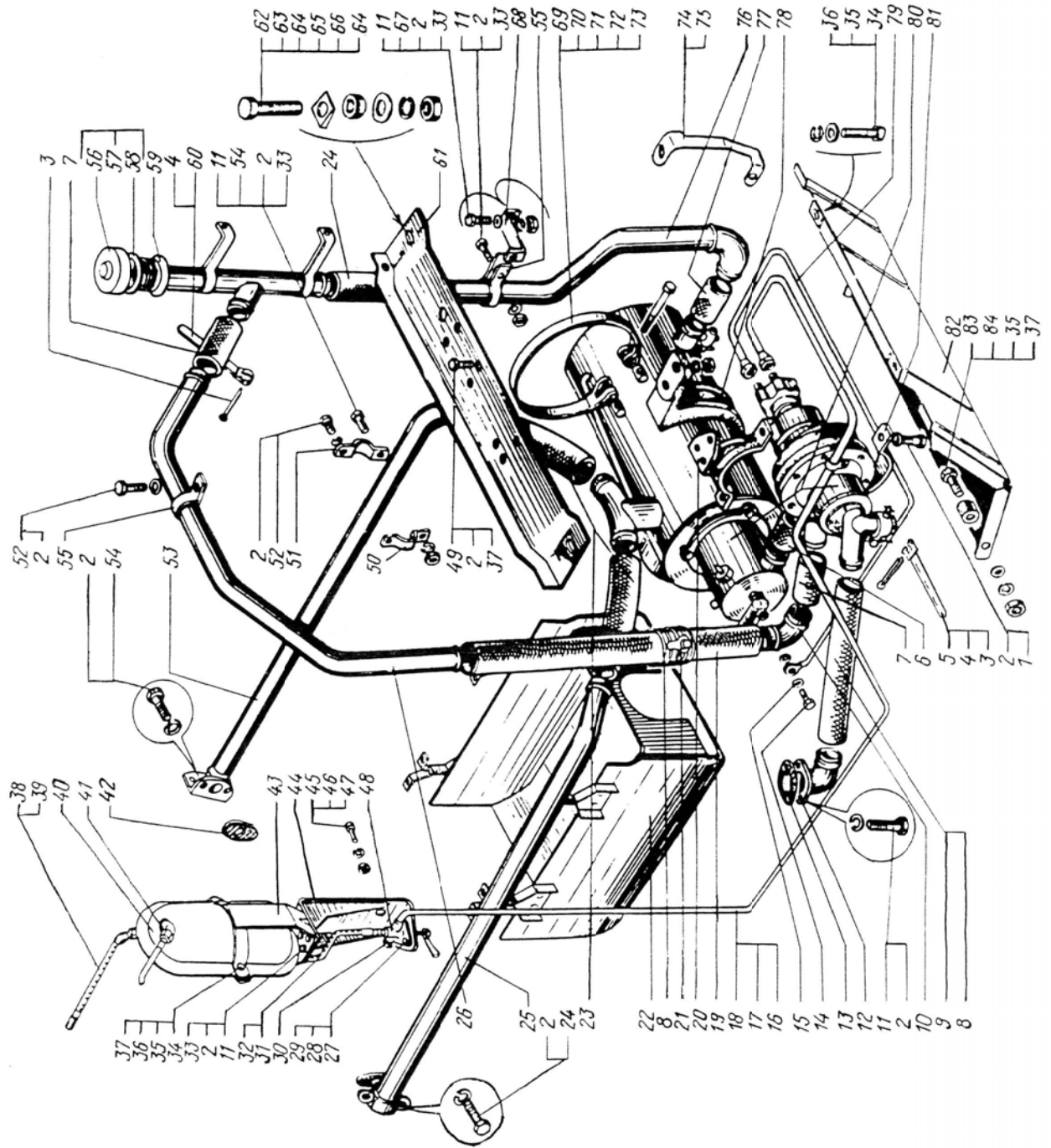


1	2	3	4	5	6	7	8	9	
			ПОДОГРЕВАТЕЛЬ ПУСКОВОЙ PRESTARTING HEATER						
5	71	256-1015018-A	2	2	2	2	Втулка	Bushing	
	69	256-1015022	2	2	2	2	Хомут	Clip	
	71	256-1015023	2	2	2	2	Сухарь хомута	Clip block	
	72	256-1015024	2	2	2	2	Сухарь болта	Bolt block	
	12	260-1015028-10	1	1	1	1	Пагтрубок отводящий	Discharge branch pipe	
	13	256-1015030-11	2	2	2	2	Прокладка	Gasket	
	25	256Б-1015031-03	1	1	1	1	Труба к правому блоку	Pipe to R.H. cylinder block	
	53	643701-1015034	1	1	1	1	Труба к левому блоку	Pipe to L.H. cylinder block	
	9	260-1015043-10	1	1	1	1	Шланг	Nose	
	8	260-1015044	2	2	2	2	Оболочка предохранительная	Protective jacket	
	59	6437-1015065	1	1	1	1	Труба заливная	Filler pipe	
	57	256-1015070-02	1	1	1	1	Крышка в сборе	Cover assembly	
	56	256-1015071-11	1	1	1	1	Крышка	Cover	
	58	256-1015072-A	1	1	1	1	Прокладка	Gasket	
	10	256-1015075	1	1	1	1	Переходник	Adapter	
	76	6437-1015082	1	1	1	1	Труба заливная промежуточная	Intermediate filler pipe	
	42	256-1015086	2	2	2	2	Прокладка	Gasket	
	20	256Б1-1015101	1	1	1	1	Кронштейн насосного агрегата	Pumping plant bracket	
	80	6443-1015108	1	1	1	1	Кожух защитный	Protective housing	
	78	250-1015114	2	2	2	2	Кронштейн подогревателя	Heater boiler bracket	

1	2	3	4	5	6	7	8	9
5	61	250-1015116-02	1	1	1	1	Балка крепления подогрвателя	Heater attachment beam
	44	250-1015126-10	1	1	1	1	Кронштейн бачка ПЖД	Tank bracket
	75	6443-1015132	1	1	1	1	Кронштейн крепления кожуха правый	R.H. housing attachment bracket
	74	6443-1015133	1	1	1	1	Кронштейн крепления кожуха левый	L.H. housing attachment bracket
	43	250-1015138	1	1	1	1	Кронштейн	Bracket
	40	250-1015140	1	1	1	1	Бачок топливный подогревателя	Prestarting heater fuel tank
	77	256Б-1015148	1	1	1	1	Шланг	Nose
	68	260-1015186	1	1	1	1	Кронштейн	Bracket
	22	6505-1015190-01	1	1	1	1	Направляющая газов	Gas guide
	81	256Б1-1015206	1	1	1	1	Хомут	Clip
	26	6437-1015317	1	1	1	1	Труба от водяного насоса	Water pump pipe
	19	6437-1015319	1	1	1	1	Шланг	Nose
	79	260-1015343-20	1	1	1	1	Трубка от насоса к клапану	Pipe from pump to valve
	38	250-1015380	1	1	1	1	Шланг от фильгра к бачку	Nose from fine filter to tank
	31	250-1015382	1	1	1	1	Шланг от бачка к крану	Nose from tank to cock
	18	250-1015406-20	1	1	1	1	Трубка от крана к насосу	Pipe from cock to pump
	14	256Б1-1015432	1	1	1	1	Штуцер	Union
	6	256-1015526	1	1	1	1	Шланг	Nose
	7	256-1015528	2	2	2	2	Шланг	Nose
	23	256-1015534	3	3	3	3	Шланг	Nose

1	2	3	4	5	6	7	8	9
5	30	256-1015654	1	1	1	1	Пробка	Plug
	51	256Б-1015661	2	2	2	2	Скоба верхняя	Upper clamp
	50	256Б-1015662	2	2	2	2	Скоба нижняя	Lower clamp
	48	256Б-1104010	1	1	1	1	Кран ИП6-2	Cock ИП6-2
	39	256Б-1104536	1	1	1	1	Шайба	Washer
	84	256-1302139	2	2	2	2	Подушка	Pad
	60	250-1303027	16	16	16	16	Лента стяжная	Tension band
	63	260-4501222-01	2	2	2	2	Пластина	Plate
	4	212А-8101092	18	18	18	18	Пряжка хомута	Clip clasp
	80	ПЖД-44МБУ	1	1	1	1	Подогреватель пред-пусковой (комплект)	Prestarting heater (set)
	73	200272	2	2	2	2	Болт М8х65	Bolt М8х65
	1	200315	2	2	2	2	Болт М10х40	Bolt М10х40
	27	201422	3	3	3	3	Болт М6х25	Bolt М6х25
	52	201454	3	3	3	3	Болт М6х16	Bolt М6х16
	11	201456	9	9	9	9	Болт М8х20	Bolt М8х20
	54	201458	2	2	2	2	Болт М8х25	Bolt М8х25
	24	201460	2	2	2	2	Болт М8х30	Bolt М8х30
	34	201497	5	5	5	5	Болт М10х25	Bolt М10х25
	49	201499	7	7	7	7	Болт М10х30	Bolt М10х30
	83	201505	2	2	2	2	Болт М10х45	Bolt М10х45
	45	201542	2	2	2	2	Болт М12х35	Bolt М12х35
	62	202149	2	2	2	2	Болт М16х60	Bolt М16х60
	29	250508	3	3	3	3	Гайка М6	Nut М6
	33	250510	8	8	8	8	Гайка М8	Nut М8
	37	250512	13	13	13	13	Гайка М10	Nut М10
	47	250514	2	2	2	2	Гайка М12	Nut М12
	64	250561	4	4	4	4	Гайка М16	Nut М16

1	2	3	4	5	6	7	8	9
5	67	252005	1	1	1	1	Шайба 8	Washer 8
	35	252006	10	10	10	10	Шайба 10	Washer 10
	65	252017	2	2	2	2	Шайба 16	Washer 16
	28	252134	3	3	3	3	Шайба 6	Washer 6
	2	252135	16	16	16	16	Шайба 8	Washer 8
	36	252136	14	14	14	14	Шайба 10	Washer 10
	46	252137	2	2	2	2	Шайба 12	Washer 12
	66	252139	2	2	2	2	Шайба 16	Washer 16
	3	258080	18	18	18	18	Шплинт 6,3x25	Cotter pin 6,3x25
	16	312310	1	1	1	1	Шайба	Washer
	15	312434	2	2	2	2	Прокладка	Gasket
	41	346109	2	2	2	2	Угольник	Elbow
	32	346841	1	1	1	1	Штуцер	Union
	17	347467	1	1	1	1	Штуцер	Union
	21	347930	1	1	1	1	Стяжка	Tie-piece
	55	348316	2	2	2	2	Кляммер	Cramp iron
	5	401500	2	2	2	2	Лента стяжная	Tension band



1	2	3	4	5	6	7	8	9
---	---	---	---	---	---	---	---	---

БАКИ ТОПЛИВНЫЕ

FUEL TANKS

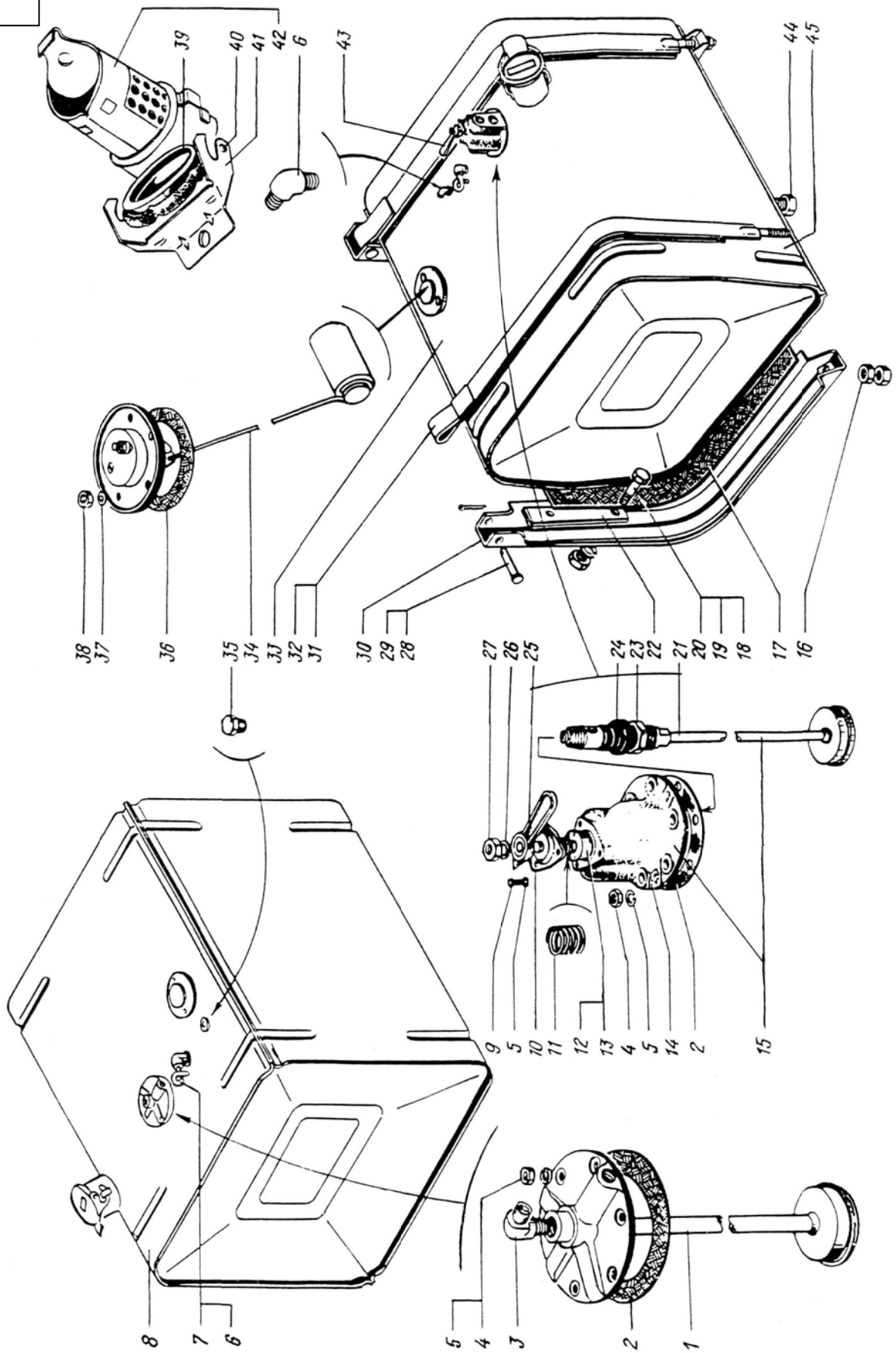
6	8	6443-1101008	1	1	1	1	Бак топливный	Fuel tank
	45	6443-1101009	1	1	1	1	Бак топливный	Fuel tank
	33	6443-1101012	1	1	1	1	Корпус бака	Fuel tank body
	42	6505-1101065	1	1	1	1	Элемент защитный	Protective element
	44	256Б-1101078	1	1	1	1	Пробка	Plug
	30	6322-1101104	4	4	2	2	Кронштейн бака	Fuel tank bracket
	17	6505-1101106	4	4	2	2	Прокладка	Gasket
	32	6505-1101110	4	4	2	2	Хомут	Clip
	31	6505-1101114	4	4	2	2	Прокладка	Gasket
	29	6505-1101115	4	4	2	2	Палец	Pin
	22	6505-1101174	4	4	2	2	Пластина	Plate
	41	6505-1103010	1	1	1	1	Пробка бака	Fuel tank plug
	39	6505-1103075	1	1	1	1	Прокладка	Gasket
	7	6505-1104226	2	2	1	1	Сапун	Breather
	1	6505-1104469	1	1	1	1	Топливозаборник пра- вого бака	Fuel intake of R.H. tank
	15	6437-1104469	1	1	1	1	Кран распределитель- ный с топливозаборни- ком левого бака	Distributing cock with fuel intake of L.H. tank
	2	214Б-1104474	1	1	1	1	Прокладка	Gasket
	21	6437-1104485	1	1	1	1	Топливозаборник лево- го бака	Fuel intake of L.H tank
	24	257-1104492	1	1	1	1	Гайка	Nut
	43	6322-1104650	1	1	1	1	Кран распределитель- ный	Distributing cock
	14	6322-1104652	1	1	1	1	Корпус	Body

1	2	3	4	5	6	7	8	9
6	13	257-1104654-20*	1	1	1	1	Пробка	Plug
	10	257-1104660	1	1	1	1	Крышка	Cover
	25	6322-1104662*	1	1	1	1	Рукоятка	Handle
	12	257-1104690	1	1	1	1	Втулка	Bushing
	11	200-3521032	1	1	1	1	Пружина	Spring
	36	214Б-3806026	1	1	1	1	Прокладка датчика	Pickup gasket
	34	4402-3827600	1	1	1	1	Датчик указателя уровня топлива	Fuel level indicator
	9	201416	3	3	3	3	Болт М6х12	Bolt M6x12
	20	202148	8	8	4	4	Болт М16х55	Bolt M16x55
	38	250464	4	5	6	7	Гайка М5	Nut M5
	4	250508	6	6	6	6	Гайка М6	Nut M6
	27	250510	1	1	1	1	Гайка М8	Nut M8
	16	250512	8	8	4	4	Гайка М10	Nut M10
	18	250561	8	8	4	4	Гайка М16х1,5	Nut M16x1,5
	37	252133	5	5	5	5	Шайба 5	Washer 5
	5	252134	6	12	6	6	Шайба 6	Washer 6
	26	252135	1	1	1	1	Шайба 8	Washer 8
	19	252139	8	8	4	4	Шайба 16	Washer 16
	40	255140	3	3	3	3	Заклепка	Rivet
	28	258069	4	4	2	2	Шплинт 5х36	Cotter pin 5x36
	35	262541	1	1	1	1	Пробка	Plug
	3	346109	1	1	1	1	Угольник 20х1,5хК1/4"	Elbow M20x1,5xK1/4"
	6	347214	3	3	3	3	Угольник К1/8"хМ10х1	Elbow K1/8"xM10x1
	23	349704	1	1	1	1	Гайка М24х1	Nut M24x1

* Может устанавливаться 257-1104654-30 и 255БС-1104662-01 в комплекте.

* May be installed 257-1104654-30 and 255БС-1104662-01-set.

6



1	2	3	4	5	6	7	8	9
---	---	---	---	---	---	---	---	---

**ТОПЛИВНЫЕ БАКИ, ТОПЛИВОПРОВОДЫ И ФИЛЬТР ГРУБОЙ
ОЧИСТКИ ТОПЛИВА**

FUEL TANKS, FUEL LINES AND FUEL COARSE FILTER

7	3	250-1015140	1	1	1	1	Бачок топливный подогревателя	Heater fuel tank
5	5	250-1015380	1	1	1	1	Шланг от фильтра тонкой очистки к бачку	Nose from fine filter to tank
11	201-1015624		1	1	1	1	Прокладка	Gasket
49	6443-1101008		1	1	1	1	Бак топливный правый	R.H. fuel tank
39	6443-1101009		1	1	1	1	Бак топливный левый	L.H. fuel tank
19	6510-1104140		1	1	1	1	Топливопровод от фильтра тонкой очистки	Fuel line from fine filter
25	6510-1104142		2*	2*	2*	2*	Топливопровод к фильтру грубой очистки и к бачку подогревателя	Fuel line to coarse filter and to heater tank
17	250-1104147-01		1	1	1	1	Шланг соединительный	Connection hose
40	643701-1104216		1	1	1	1	Трубка топливная от штуцера к левому баку	Fuel pipe from union to L.H. tank
33	643701-1104220-10		1	1	1	1	Трубка топливная от форсунок к штуцера	Fuel pipe from nozzles to union
32	6322-1104507-10		2	2	2	-	Топливопровод между баками	Fuel line between tanks
32	6446-1104507-10		-	-	-	1	Трубка топливная от бака к распределителю ному крану	Fuel pipe from tank to distributing

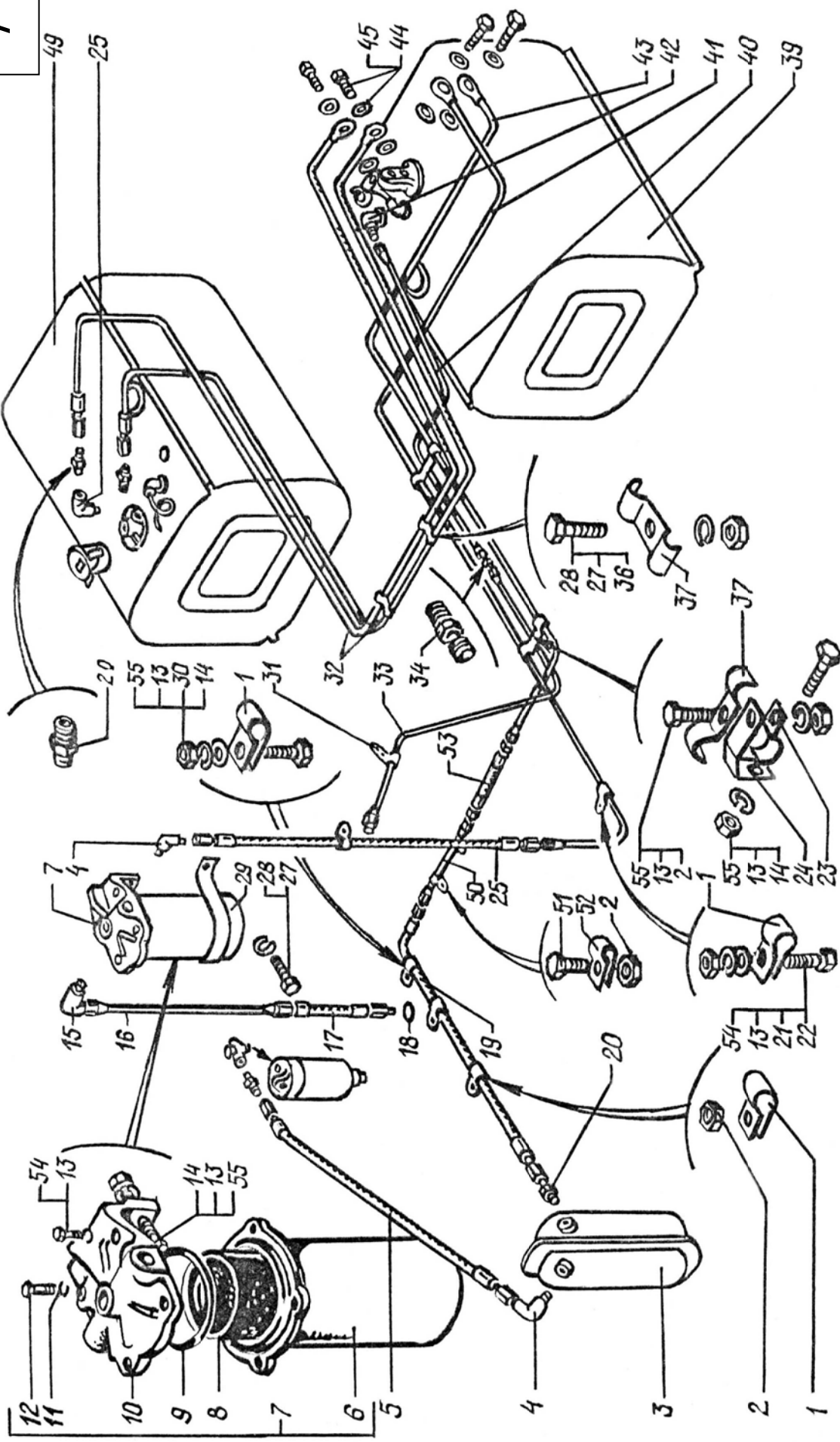
1	2	3	4	5	6	7	8	9
7	32	6446-1104508-10	-	-	-	1	Трубка топливная от правого бака к левому баку	Fuel pipe from R.H. tank to L.H. tank
16	250-1104512		1	1	1	1	Трубка топливная от фильтра грубой очистки к насосу	Fuel pipe from coarse filter to pump
18	256Б-1104536		2	2	2	2	Шайба уплотнительная	Sealing washer
50	6437-1104555		1	1	1	1	Трубка соединительная	Connecting pipe
41	5444-1104559		1	1	1	1	Трубка топливная от левого бака к шлангу	Fuel pipe from L.H. tank to hose
43	5444-1104567		1	1	1	1	Трубка топливная от шланга к распределительному крану	Fuel pipe from hose to distributing cock
53	256Б-1104570-01		1	1	1	1	Шланг соединительный	Connection hose
45	257-1104674		8	8	8	8	Прокладка	Gasket
44	260-1104676		4	4	4	4	Штуцер	Union
7	204А-1105510-Б		1	1	1	1	Фильтр грубой очистки	Coarse filter
29	250-1105515		1	1	1	1	Хомут	Clip
6	201-1105516		1	1	1	1	Корпус	Bowl
8	201-1105538		1	1	1	1	Элемент фильтрующий	Filter element
10	201-1105550		1	1	1	1	Крышка фильтра	Filter cover
9	201-1105552-А		1	1	1	1	Прокладка крышки	Cover gasket
12	201-1117124		1	1	1	1	Пробка фильтра	Filter plug
24	260-3506162		2	2	2	2	Кронштейн	Bracket
23	250-3506165		2	2	2	2	Скоба	Clamp
37	6510-3506167		4	4	4	4	Скоба	Clamp
-	250-3570328		2	2	2	2	Втулка	Bushing
28	201420		4	4	4	4	Болт М6х20	Bolt M6x20

1	2	3	4	5	6	7	8	9
7	51	201456	2	2	2	2	Болт М8х20	Bolt M8x20
	14	201458	4	4	4	4	Болт М8х25	Bolt M8x25
	54	201460	1	1	1	1	Болт М8х30	Bolt M8x30
	35	201462	2	2	2	2	Болт М8х35	Bolt M8x35
	36	250508	4	4	4	4	Гайка М6	Nut M6
	2	250510	7	7	7	7	Гайка М8	Nut M8
	21	252005	1	1	1	1	Шайба 8	Washer 8
	30	252038	1	1	1	1	Шайба 8	Washer 8
	27	252134	4	4	4	4	Шайба 6	Washer 6
	13	252135	4	4	4	4	Шайба 8	Washer 8
	15	314537	2	2	2	2	Угольник К1/4"хМ16х1,5	Elbow K1/4"хM16x1,5
	42	314612	1	1	1	1	Штуцер К1/4"хМ16х1,5	Union K1/4"хM16x1,5
	4	346109	3	3	3	3	Угольник М20х1,5хК1/4"	Elbow M20x1,5xK1/4"
	34	346837	1	1	1	1	Штуцер М10х1хМ10х1	Union M10x1xM10x1
	20	346841	3	3	3	3	Штуцер К1/4"хМ20х1,5	Union K1/4"хM20x1,5
	-	347214	3	3	3	3	Угольник К1/8"хМ10х1	Elbow K1/8"хM10x1
	52	347928	2	2	2	2	Кляммер 10	Cramp iron 10
	31	347930	4	4	4	4	Стяжка	Tie-piece
	1	347985	5	5	5	5	Кляммер 18,5	Cramp iron 18,5

* На автомобиле без ПЖД – 1 шт.

* On the truck without preheater – 1 unit.

7



1	2	3	4	5	6	7	8	9
---	---	---	---	---	---	---	---	---

**ПРИВОД УПРАВЛЕНИЯ ПОДАЧЕЙ ТОПЛИВА И ОСТАНОВОМ ДВИГАТЕЛЯ
ПРОТИВОУГОНЫМ УСТРОЙСТВОМ**

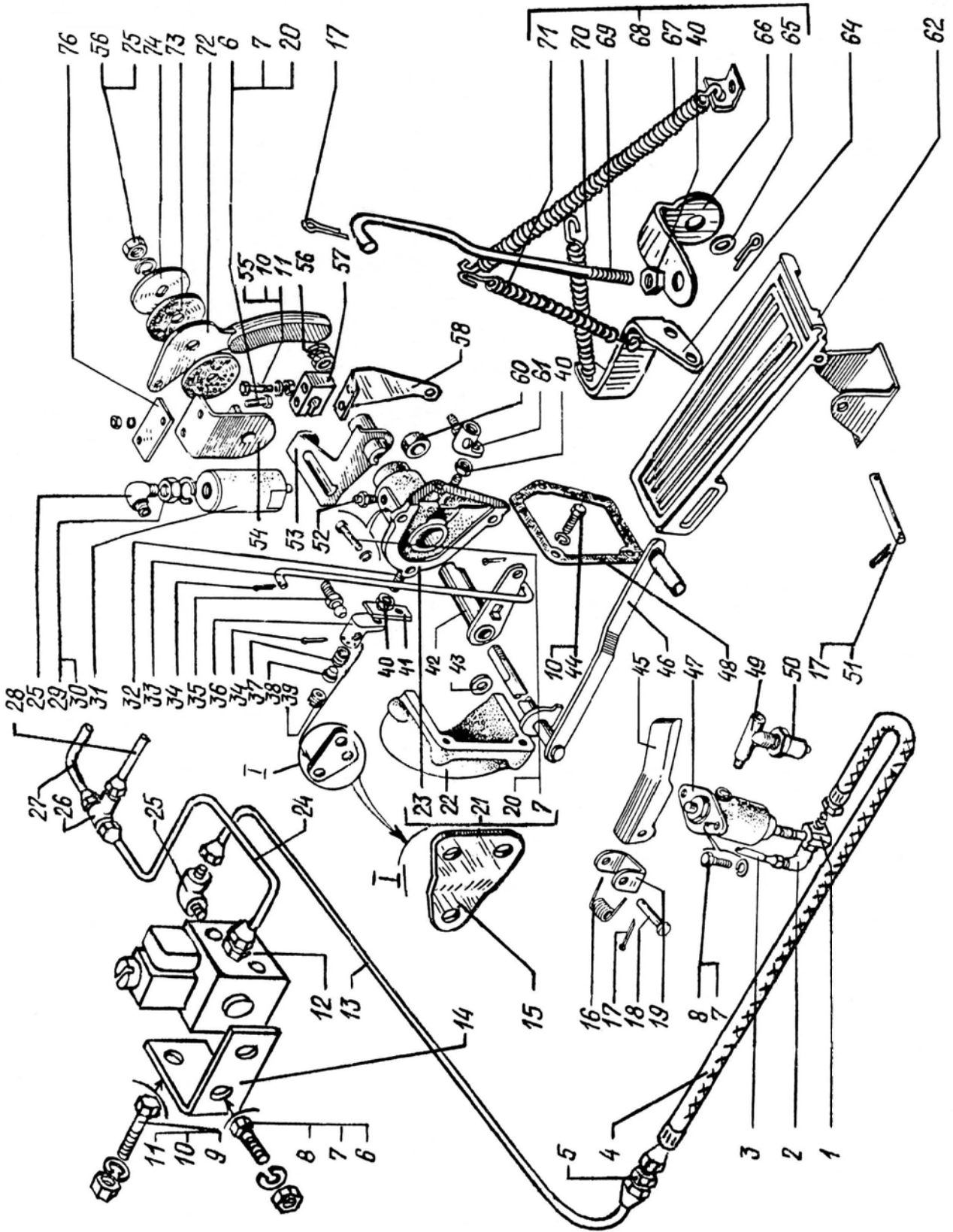
FUEL-FEED AND ENGINE SHUTDOWN CONTROL DRIVE BY ANTIKHEFT DEVICE

8	-	6443-1108011	1	1	1	1	Рычаг в сборе	Lever assembly
21	21	250-1108012	1	1	1	1	Кронштейн в сборе	Bracket assembly
62	62	6505-1108014	1	1	1	1	Педаль	Pedal
46	46	6443-1108015	1	1	1	1	Рычаг	Lever
51	51	6505-1108020	1	1	1	1	Ось	Pivot
64	64	260-1108023	1	1	1	1	Кронштейн	Bracket
23	23	250-1108025	1	1	1	1	Корпус	Body
22	22	250-1108026	1	1	1	1	Крышка	Cover
58	58	6443-1108033	1	1	1	1	Рычаг	Lever
71	71	260Г-1108036	1	1	1	1	Пружина	Spring
67	67	250-1108036-10	1	1	1	1	Пружина	Spring
57	57	6505-1108041	1	1	1	1	Втулка	Bushing
32	32	6443-1108051	1	1	1	1	Тяга	Rod
61	61	250-1108056	1	1	1	1	Наконечник тяги пра- вый	Rod R.H. end
36	36	250-1108057	1	1	1	1	Наконечник тяги левый	Rod L.H. end
37	37	250-1108058	2	2	2	2	Пружина	Spring
38	38	250-1108059	2	2	2	2	Сухарь	Block
39	39	250-1108060	2	2	2	2	Пробка	Plug
35	35	260-1108061	2	2	2	2	Палец шаровой	Ball pin
60	60	250-1108081	1	1	1	1	Втулка	Bushing
15	15	6443-1108099	1	1	1	1	Втулка	Bushing
38	38	250-1108059	2	2	2	2	Сухарь	Block
39	39	250-1108060	2	2	2	2	Пробка	Plug
35	35	260-1108061	2	2	2	2	Палец шаровой	Ball pin

1	2	3	4	5	6	7	8	9
8	60	250-1108081	1	1	1	1	Втулка	Bushing
	15	6443-1108099	1	1	1	1	Втулка	Bushing
	72	250-1108124	1	1	1	1	Рукоятка ручного управления подачи топлива	Fuel-feed manual control handle
	33	250-1108128	1	1	1	1	Тяга	Rod
	70	260Т-1108131	1	1	1	1	Пружина	Spring
	41	250-1108132-01	1	1	1	1	Кронштейн	Bracket
	48	250-1108134	1	1	1	1	Прокладка	Gasket
	42	250-1108270-01	1	1	1	1	Рычаг	Lever
	73	206-1108279	2	2	2	2	Шайба	Washer
	74	256Т-1108284	1	1	1	1	Шайба	Washer
	54	250-1108288	1	1	1	1	Кронштейн	Bracket
	76	250-1108295-01	1	1	1	1	Усилитель кронштейна	Bracket stiffening plate
	53	6505-1108300	1	1	1	1	Рычаг	Lever
	68	260-1108306-01	1	1	1	1	Тяга	Rod
	69	260-1108308	1	1	1	1	Тяга	Rod
	66	260-1108310-01	1	1	1	1	Кронштейн	Bracket
	1	260-1723114	1	1	1	1	Переходник	Adapter
	4	6510-1804233	1	1	1	1	Трубопровод	Pipeline
	14	6443-3570060	1	1	1	1	Кронштейн	Bracket
	47	256Б1-3570090	1	1	1	1	Пневмоклапан	Pressure-operated valve
	45	250-3570120	1	1	1	1	Педаля вспомогательной тормозной системы	Auxiliary brake system pedal
	19	250-3570122	1	1	1	1	Кронштейн	Bracket
	16	256Б-3570124	1	1	1	1	Пружина	Spring
	31	250-3570126-01	1	1	1	1	Цилиндр силовой	Power cylinder

1	2	3	4	5	6	7	8	9
8	27	6443-3570144	1	1	1	1	Трубопровод к силовому цилиндру	Pipeline to power cylinder
	13	6443-3570162	1	1	1	1	Трубопровод от пневмоклапана к электропневмоклапану	Pipeline from pneumatic to solenoid-operated pneumatic valve
	28	6443-3570306	1	1	1	1	Трубопровод вспомогательного тормоза	Auxiliary brake pipeline
	24	6443-3570310	1	1	1	1	Трубопровод от электропневмоклапана к тройнику	Pipeline from solenoid-operated pneumatic valve to T-piece
	3	260-3570324	1	1	1	1	Трубопровод подводящий	Supply pipeline
	12	11-3745000-21	1	1	1	1	Клапан с электромагнитом	Valve with electromagnetic
	50	АДЮИ.407529.003	1	1	1	1	Включатель сигнала торможения	Switch of stop signal
	9	200272	2	2	2	2	Болт М8-6gx65	Bolt M8-6gx65
	8	201418	4	4	4	4	Болт М6x16	Bolt M6x16
	20	201420	5	5	5	5	Болт М6x20	Bolt M6x20
	44	201456	5	5	5	5	Болт М8x20	Bolt M8x20
	55	201466*	2	2	2	2	Болт М8x45	Bolt M8x45
	6	250508	4	4	4	4	Гайка М6	Nut M6
	11	250510	6	6	6	6	Гайка М8	Nut M8
	56	250615	1	1	1	1	Гайка М12x1,25	Nut M12x1,25
	29	250636	1	1	1	1	Гайка М16x1,5	Nut M16x1,5
	65	252006	5	5	5	5	Шайба 10	Washer 10
	43	252018	1	1	1	1	Шайба 19	Washer 19
	7	252134	6	6	6	6	Шайба 6	Washer 6

1	2	3	4	5	6	7	8	9
8	10	252135	10	10	10	10	Шайба 8	Washer 8
	75	252137	1	1	1	1	Шайба 12	Washer 12
	30	252139	1	1	1	1	Шайба 16	Washer 16
	34	258025	4	4	4	4	Шплинт 2,2x20	Cotter pin 2,2x20
	17	258039	5	5	5	5	Шплинт 2,7x20	Cotter pin 2,7x20
	18	260061	1	1	1	1	Палец 10x38	Pin 10x38
	52	264020	1	1	1	1	Масленка К1/8"	Lubricator K1/8"
	5	346837	1	1	1	1	Штуцер	Union
	25	347214	5	5	5	5	Угольник К1/8"хМ10х1,5	Elbow K1/8"хМ10х1,5
	2	347243	1	1	1	1	Угольник К1/8"хМ16х1,5	Elbow K1/8"хМ16х1,5
	49	347388	1	1	1	1	Тройник	T-piece
	26	347369	1	1	1	1	Тройник проходной 6	Threaded T-piece 6
	-	347502	1	1	1	1	Штуцер	Union
	40	349708	1	1	1	1	Гайка М8	Nut M8



1	2	3	4	5	6	7	8	9
---	---	---	---	---	---	---	---	---

**ФИЛЬТР ВОЗДУШНЫЙ
AIR FILTER**

9	40	256-1015018-A	2	2	2	2	Втулка	Bushing
	38	256-1015023	2	2	2	2	Сухарь хомута	Clip block
	39	256-1015024	2	2	2	2	Сухарь болта	Bolt block
	60	250Б-1104517	1	1	1	1	Угольник	Elbow
	-	6437-1109010-01	1	1	1	1	Фильтр воздушный в сборе	Air filter assembly
	-	6437-1109022-01*	1	1	1	1	Блок циклонов	Cyclone block
	7	6437-1109024-10**	2	2	2	2	Днище блока циклонов	Cyclone block bottom
	11	6437-1109025**	4	4	4	4	Стяжка	Tie piece
	36	6437-1109048-10***	1	1	1	1	Корпус воздушного фильтра	Air filter bowl
	34	6437-1109080	1	1	1	1	Элемент фильтрующий	Filter element
	35	6437-1109080-10	1	1	1	1	Элемент фильтрующий	Filter element
	65	6437-1109474	1	1	1	1	Угольник	Elbow
	33	740-1109553***	1	1	1	1	Кольцо уплотнительное	Seal ring
	33	6437-1109553****	1	1	1	1	Кольцо уплотнительное	Seal ring
	30	6437-1109582-10***	1	1	1	1	Крышка фильтра	Filter cover
	27	6437-1109585	1	1	1	1	Гайка	Nut
	61	6437-1109588	1	1	1	1	Планка	Strip
	-	6437-1109700	1	1	1	1	Воздухозаборник фильтра	Filter air intake
	18	6437-1109702*	1	1	1	1	Воздухозаборник верхний	Upper air intake
	22	6437-1109703*	1	1	1	1	Воздухозаборник нижний	Lower air intake

1	2	3	4	5	6	7	8	9
9	17	6437-1109704-10	1	1	1	1	Па трубок воздухоза- борника	Air intake branch pipe
	67	6437-1109713	1	1	1	1	Па трубок переходной	Reducer
	62	6437-1109716	1	1	1	1	Кронштейн	Bracket
	10	6437-1109723**	4	4	4	4	Втулка распорная	Spacer
	56	6437-1109730	2	2	2	2	Хомут	Clip
	73	6437-1109740-01	1	1	1	1	Хомут	Clip
	71	6437-1109747-01	1	1	1	1	Угольник	Elbow
	66	6437-1109750-01	2	2	2	2	Хомут	Clip
	77	6437-1109772	1	1	1	1	Сетка переходника	Adapter gauze
	51	6437-1109774	1	1	1	1	Переходник	Adapter
	55	6437-1109775	1	1	1	1	Прокладка	Gasket
	74	6437-1109784	1	1	1	1	Заглушка	Stopper
	68	6437-1109790-01	1	1	1	1	Па трубок впускной	Intake branch pipe
	72	6437-1109792	2	2	2	2	Кольцо	Ring
	53	6437-1109794	1	1	1	1	Пружина	Spring
	54	6437-1109796	1	1	1	1	Пластина упорная	Thrust plate
	52	6437-1109798	1	1	1	1	Пластина пружины нижняя	Spring lower plate
	63	6437-1109810	1	1	1	1	Кронштейн	Bracket
	12	6437-1109822-01*	2	2	2	2	Уплотнитель	Seal
	21	6437-1109973-10**	27	27	27	27	Корпус	Body
	20	6437-1109974**	27	27	27	27	Завихритель	Whirler
	19	6437-1109975-10**	27	27	27	27	Труба	Pipe
	5	6437-1137280***	1	1	1	1	Па трубок с фланцем	Branch pipe with flange
	45	6437-1137290	1	1	1	1	Па трубок отсоса пыли	Dust suction branch pipe

1	2	3	4	5	6	7	8	9
9	37	260-1158114-10	2	2	2	2	Хомут крепления фильтра	Filter fastening clip
64	6437-1158120		1	1	1	1	Кронштейн фильтра	Filter bracket
50	255Б-3408032		1	1	1	1	Пружина	Spring
3	255Б-3408064-11		1	1	1	1	Шланг	Nose
4	250-3408117		2	2	2	2	Хомут	Clip
6	255-3509309*		2	2	2	2	Прокладка	Gasket
32	260-3724019		1	1	1	1	Втулка	Bushing
69	13.3839600		1	1	1	1	Датчик сигнализации засоренности фильтра	Air filter clogging signaling pickup
48	212А-8101092		1	1	1	1	Прямка хомута	Clip clasp
28	255Б-8403313		1	1	1	1	Шайба	Washer
23	214-8508181*		2	2	2	2	Прокладка	Gasket
41	200274		2	2	2	2	Болт М8х75	Bolt М8х75
75	201418		2	2	2	2	Болт М6х16	Bolt М6х16
26	201454		4	4	4	4	Болт М8х16	Bolt М8х16
58	201456		3	3	3	3	Болт М8х20	Bolt М8х20
70	201495		1	1	1	1	Болт М10х20	Bolt М10х20
42	201497		4	4	4	4	Болт М10х25	Bolt М10х25
43	201499		2	2	2	2	Болт М10х30	Bolt М10х30
57	210368		5	5	5	5	Болт	Bolt
1	220086		2	2	2	2	Винт М5х30	Screw М5х30
16	220105		9	9	9	9	Винт М6х16	Screw М6х16
8	250464		4	4	4	4	Гайка М5	Nut М5
13	250508		13	13	13	13	Гайка М6	Nut М6
25	250510		6	6	6	6	Гайка М8	Nut М8
31	250612		5	5	5	5	Гайка М10	Nut М10

1	2	3	4	5	6	7	8	9
9	31	250612	5	5	5	5	Гайка M10	Nut M10
	2	251086	2	2	2	2	Гайка M5	Nut M5
	76	252004	4	4	4	4	Шайба 6	Washer 6
	29	252006	5	5	5	5	Шайба 10	Washer 10
	15	252037	9	9	9	9	Шайба 6	Washer 6
	59	252038	1	1	1	1	Шайба 8	Washer 8
	9	252133	5	5	5	5	Шайба 5	Washer 5
	14	252134	9	9	9	9	Шайба 6	Washer 6
	24	252135	7	7	7	7	Шайба 8	Washer 8
	44	252136	7	7	7	7	Шайба 10	Washer 10
	49	258080	1	1	1	1	Шплинт 5,6x25	Cotter pin 5,6x25
	47	297582	1	1	1	1	Лента стяжная 10x180	Tension band 10x180
	46	345421	4	4	4	4	Шайба	Washer

* Входит в сборочную единицу 6437-1109700.

* Included in assembly unit 6437-1109700.

** Входит в сборочную единицу 6437-1109022.

** Included in assembly unit 6437-1109022.

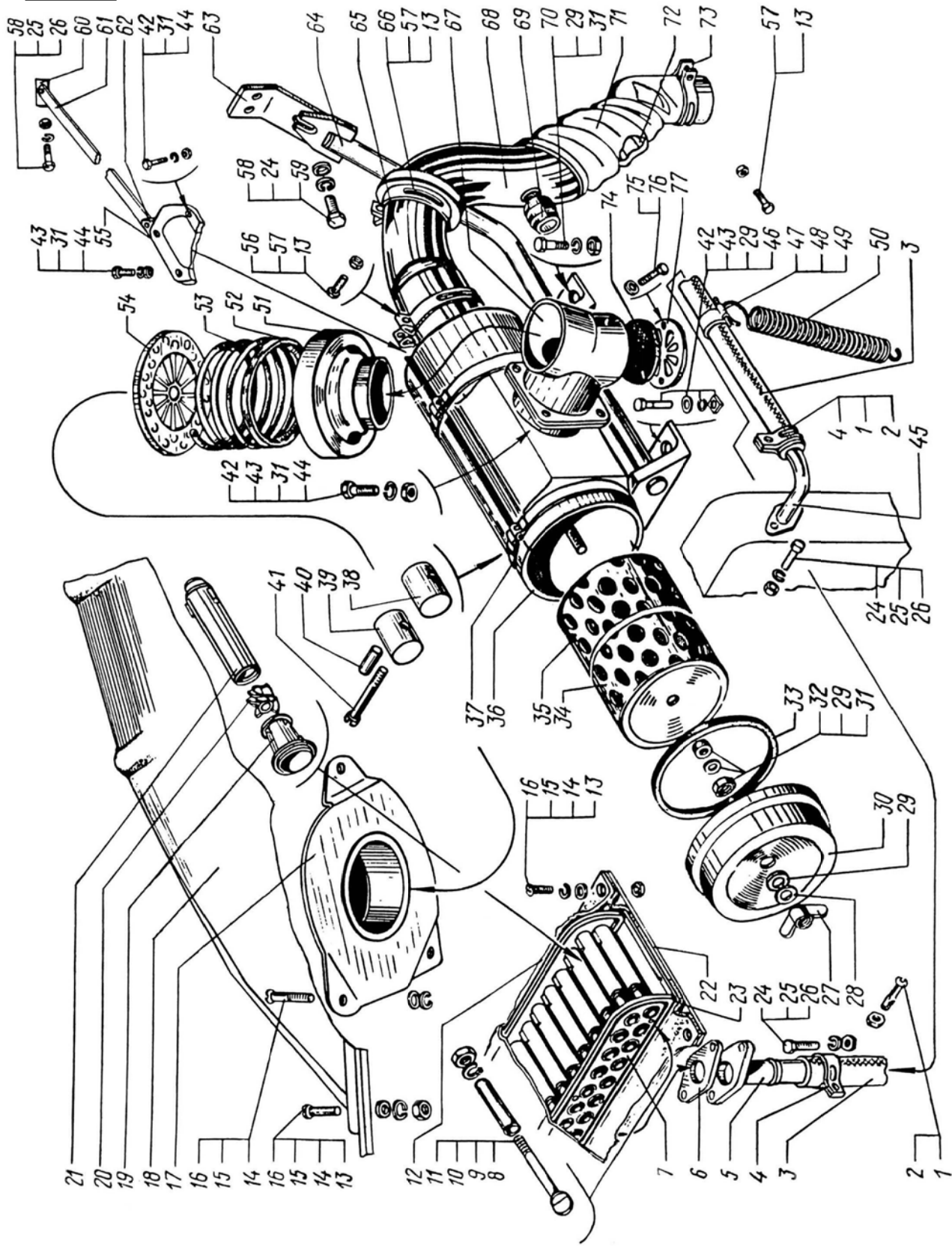
*** Входит в сборочную единицу 6437-1109010-01.

*** Included in assembly unit 6437-1109010-01.

**** Допускается установка взамен 740-1109553.

**** May substitute for 740-1109553.

9



1	2	3	4	5	6	7	8	9
---	---	---	---	---	---	---	---	---

**СИСТЕМА ВЫПУСКА ОТРАБОТАВШИХ ГАЗОВ
GAS EXHAUST SYSTEM**

10	-	65032-1014266*	1	1	1	1	Шланг отвода газов от блока цилиндров	Gas removal pipe from cylinder block
76		65055-1201010	1	1	1	1	Глушитель	Silencieux
15		6505-1203002	1	1	1	1	Прокладка	Gasket
14		643706-1203010	1	1	1	1	Труба приемная передняя	Front intake pipe
40		643706-1203011	1	1	1	1	Труба промежуточная	Intermediate pipe
55		65032-1203012	1	1	1	1	Труба приемная задняя	Rear intake pipe
78		6443-1203013	1	1	1	1	Труба выхлопная	Exhaust pipe
19		65032-1203020	1	1	1	1	Прокладка	Gasket
72		6437-1203033	1	1	1	1	Стремянка	Clamp
17		643706-1203035	1	1	1	1	Патрубок передний	Front branch pipe
63		250Б-1203038	4	4	4	4	Прокладка	Gasket
80		6443-1203040	1	1	1	1	Кронштейн глушителя передний	Front silencer bracket
71		6437-1203043	1	1	1	1	Хомут стремянки	Clamp clip
75		65101-1203043	4	4	4	4	Хомут глушителя	Silencer clip
73		6437-1203046-10	1	1	1	1	Кронштейн трубы	Pipe bracket
81		6443-1203055	1	1	1	1	Кронштейн глушителя задний	Rear silencer bracket
36		260-1203064-01	1	1	1	1	Кронштейн передний	Front bracket
37		260-1203065-01	1	1	1	1	Кронштейн задний	Rear bracket
70		65032-1203067	2	2	2	2	Втулка	Bushing
58		6437-1203096	1	1	1	1	Компенсатор в сборе	Expansion joint assembly

1	2	3	4	5	6	7	8	9
10	74	6437-1203098	1	1	1	1	Пагубок компенсатора	Expansion joint branch pipe
	59	6437-1203101	1	1	1	1	Фланец	Flange
	56	5437-1203102	1	1	1	1	Труба	Pipe
	62	6437-1203106	1	1	1	1	Пагубок	Branch pipe
	68	6437-1203114	2	2	2	2	Хомут в сборе	Clip assembly
	66	6437-1203120-10	1	1	1	1	Сектор	Quadrant
	67	6437-1203121-10	1	1	1	1	Сектор	Quadrant
	69	256Б1-1203123-01	1	1	1	1	Скоба	Clamp
	57	6437-1203130-01	1	1	1	1	Кольцо	Ring
	79	650326-1203200	4	4	4	4	Хомут	Clip
	11	256-1302025	1	1	1	1	Подушка верхняя	Upper pad
	2	206-1302035	1	1	1	1	Втулка распорная	Spacer
	4	256-1302039	1	1	1	1	Подушка нижняя	Lower pad
	10	256-1302041	1	1	1	1	Гнездо	Seat
	12	250-1302044	1	1	1	1	Шайба упорная	Thrust washer
	-	250-1303027*	1	1	1	1	Лента стяжная	Tension band
	64	200-3521032	2	2	2	2	Пружина	Spring
	42	260-3570010-10	1	1	1	1	Вспомогательная тор- мозная система в сборе	Auxiliary brake system assembly
	53	260-3570012	1	1	1	1	Заслонка тормозная	Brake gate
	21	256Б1Т-3570014	1	1	1	1	Цилиндр тормозной за- слонки в сборе	Brake gate cylinder as- sembly
	24	256Б-3570016-10	1	1	1	1	Цилиндр тормозной за- слонки	Brake gate cylinder
	41	260-3570016	1	1	1	1	Корпус вспомогатель- ной тормозной системы	Auxiliary brake system housing
	61	260-3570021	1	1	1	1	Крышка	Cover

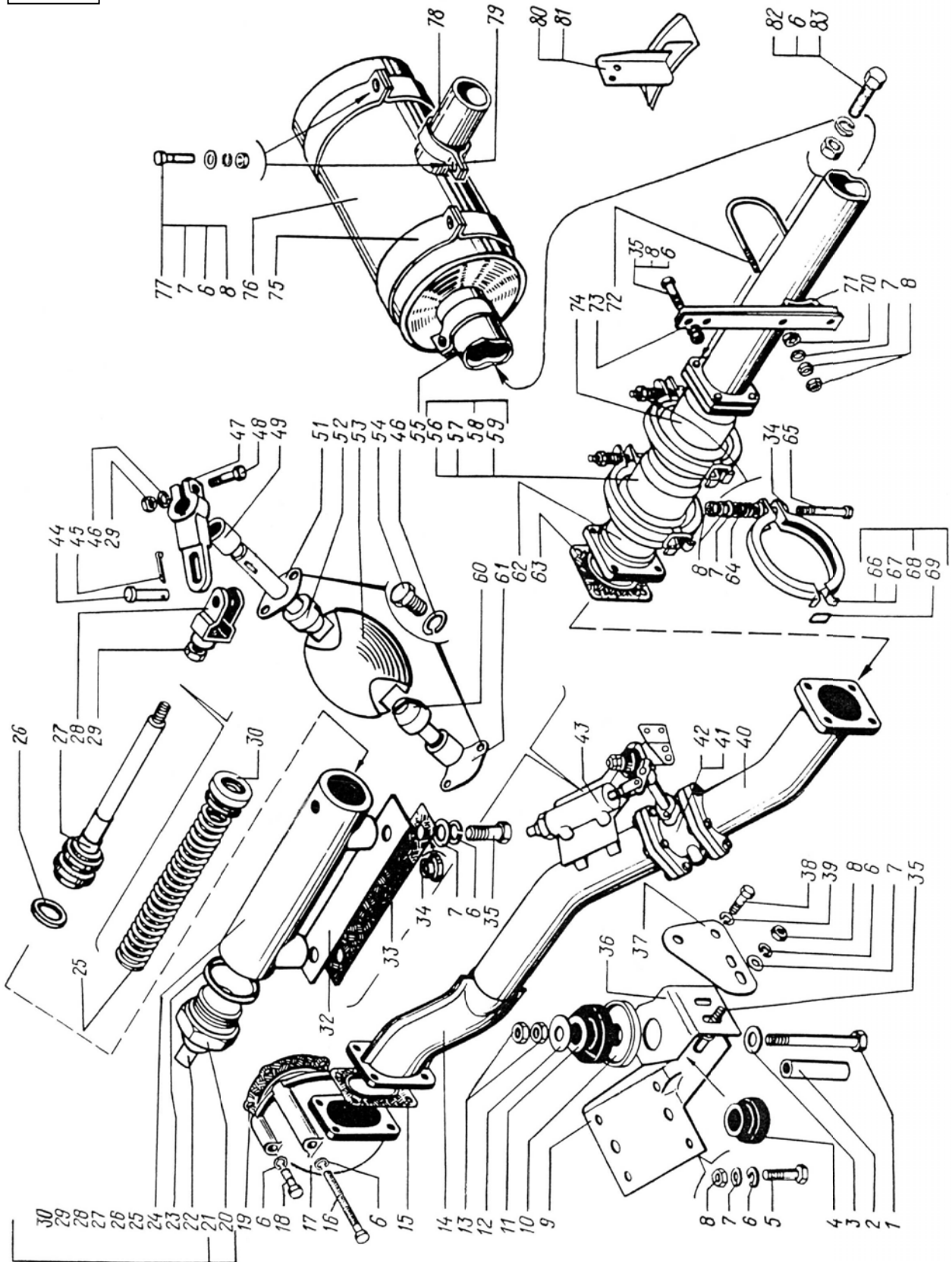
1	2	3	4	5	6	7	8	9
10	51	260-3570022-10	1	1	1	1	Крышка верхняя	Upper cover
	20	256Б-3570032-01	1	1	1	1	Гайка	Nut
	43	260-3570039-10	1	1	1	1	Включатель вспомога- тельной тормозной сис- темы	Auxiliary brake system switch
	53	260-3570044-21	1	1	1	1	Ось заслонки	Gate axle
	49	260-3570046	2	2	2	2	Подшипник оси за- слонки	Gate axle bearing
	60	260-3570047	1	1	1	1	Палец	Pin
	47	260-3570048-10	1	1	1	1	Рычаг оси	Axle lever
	26	256Б-3570062	1	1	1	1	Кольцо	Ring
	27	256Б1-3570064	1	1	1	1	Шток поршня	Piston rod
	30	256Б1-3570070	1	1	1	1	Крышка цилиндра	Cylinder cover
	28	256Б-3570072-01	1	1	1	1	Вилка	Fork
	25	256Б-3570074-10	1	1	1	1	Пружина поршня	Piston spring
	33	260-3570082	1	1	1	1	Прокладка изоляцион- ная	Insulating gasket
	32	260-3570084	1	1	1	1	Крышка отражателя	Deflector cover
	23	256Б-3570114	1	1	1	1	Прокладка корпуса	Housing gasket
	9	260-3570117-10	1	1	1	1	Кронштейн включателя	Switch bracket
	34	260-3570150	4	4	4	4	Втулка изоляционная	Insulating bushing
	-	212А-8101092*	1	1	1	1	Прямая хомута	Clip clasp
	54	201454	4	4	4	4	Болт М8х16	Bolt М8х16
	-	201456*	1	1	1	1	Болт М8х20	Bolt М8х20
	48	201464	1	1	1	1	Болт М8х40	Bolt М8х40
	5	201497	4	4	4	4	Болт М10х25	Bolt М10х25
	35	201499	4	4	6	6	Болт М10х30	Bolt М10х30
	77	201501	10	10	12	12	Болт М10х35	Болт М10х35

1	2	3	4	5	6	7	8	9
10	77	201501	10	10	12	12	Болт М10х35	Болт М10х35
	38	201610	2	2	2	2	Болт М14х1,5х30	Болт М14х1,5х30
	29	250510	3	3	3	3	Гайка М8	Nut М8
	8	250512	22	22	26	26	Гайка М10	Nut М10
	82	250513	20	20	20	20	Гайка М10	Nut М10
	13	250515	2	2	2	2	Гайка М12х1,25	Nut М12х1,25
	7	252006	16	16	20	20	Шайба 10	Washer 10
	3	252007	1	1	1	1	Шайба 12	Washer 12
	46	252135	6	6	6	6	Шайба 8	Washer 8
	6	252136	43	43	47	47	Шайба 10	Washer 10
	39	252138	2	2	2	2	Шайба 14	Washer 14
	45	258039	1	1	1	1	Шплинт 3,2х20	Cotter pin 3,2х20
	-	258080*	1	1	1	1	Шплинт	Cotter pin
	44	260033	1	1	1	1	Палец 8х22	Pin 8х22
	-	347257*	1	1	1	1	Угольник	Elbow
	22	347502	1	1	1	1	Штуцер	Union
	-	347995*	2	2	2	2	Кляммер	Cramp iron
	65	348502	2	2	2	2	Болт М10х75	Bolt М10х75
	83	348561	20	20	20	20	Болт М10х1х38	Bolt М10х1х38
	1	348571	1	1	1	1	Болт М12х1,25х85	Bolt М12х1,25х85
	18	348574	3	3	3	3	Болт М10х60	Bolt М10х60
	16	348575	2	2	2	2	Болт М10х120	Bolt М10х120

* На рисунке не показано.

* Not shown in the Figure.

10



1	2	3	4	5	6	7	8	9
РАДИАТОР С КОЖУХОМ И РАСШИРИТЕЛЬНОМ БАЧКОМ RADIATOR WITH HOUSING AND EXPANSION TANK								
11	46	256-1015027	1	1	1	1	Труба подводящая	Supply pipe
	44	256-1015030-11	2	2	2	2	Прокладка	Gasket
	36	256Б1-1015527	1	1	1	1	Шланг	Nose
	45	256-1015528	1	1	1	1	Шланг	Nose
	16	6437-1301010	1	1	1	1	Радиатор	Radiator
	23	256-1302003-10	2	2	2	2	Кронштейн	Bracket
	9	6437-1302033	1	1	1	1	Втулка	Bushing
	2	260-1302035-01	2	2	2	2	Тяга крепления радиатора	Radiator attachment rod
	10	6437-1302039-10	2	2	2	2	Амортизатор радиатора	Radiator shock absorber
	1	256-1302139	8	8	8	8	Подушка радиатора малая	Radiator small pad
	11	6437-1302145	1	1	1	1	Кольцо	Ring
	41	214Б-1303010	1	1	1	1	Шланг	Nose
	43	250-1303016-20	1	1	1	1	Пагубок распределительный	Distributing pipe union
	42	255-1303017-01	2	2	2	2	Прокладка	Gasket
	51	256-1303018	1	1	1	1	Заглушка	Stopper
	17	6437-1303024	1	1	1	1	Шланг	Nose
	39	6437-1303025	2	2	2	2	Шланг	Nose
	37	250-1303027	10	10	10	10	Лента стяжная	Tension band
	3	214Б-1303028-А	2	2	2	2	Хомут	Clip
	54	214Б-1303032-Б	2	2	2	2	Сухарь	Thrust block
	55	214Б-1303033-Б	2	2	2	2	Сухарь	Thrust block
	18	6437-1303038	1	1	1	1	Пагубок правый	R.H. branch pipe
	4	6437-1309010-01	1	1	1	1	Кожух вентилятора	Fan housing

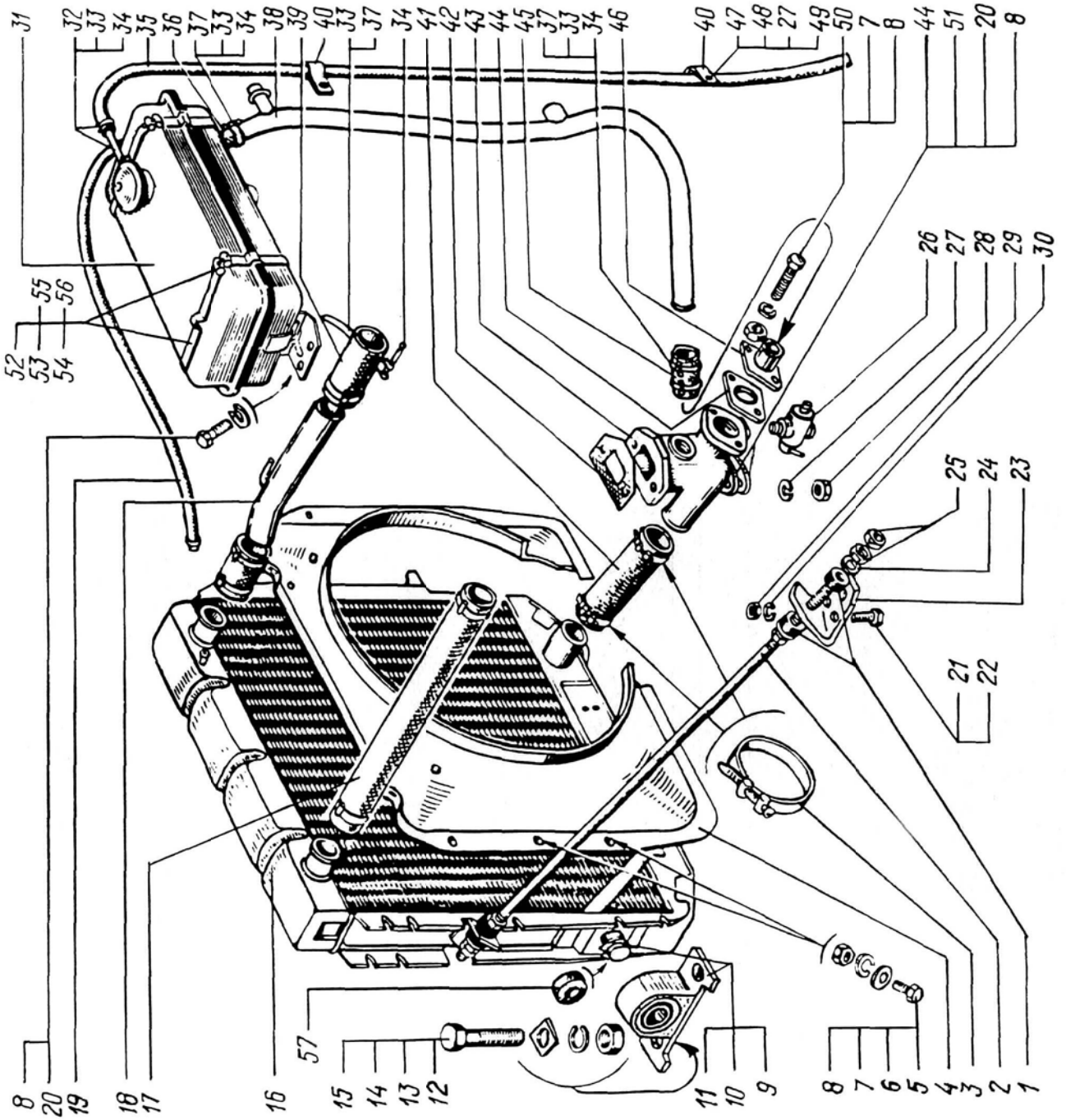
1	2	3	4	5	6	7	8	9
11	31	6510-1311010	1	1	1	1	Бачок расширительный	Expansion tank
	35	255Б-1311060	1	1	1	1	Шланг	Nose
	19	255Б-1311062-10	1	1	1	1	Шланг	Nose
	38	6437-1311067-02	1	1	1	1	Труба	Pipe
	52	6510-1311074	1	1	1	1	Кронштейн правый	R.H. bracket
	53	6510-1311075	1	1	1	1	Кронштейн левый	L.H. bracket
	57	210-1803087	2	2	2	2	Сальник	Gland
	33	212А-8101092	13	13	13	13	Пряжка хомута	Clip clasp
	20	201454	6	6	6	6	Болт М8х16	Bolt М8х16
	5	201456	6	6	6	6	Болт М8х20	Bolt М8х20
	50	201460	2	2	2	2	Болт М8х30	Bolt М8х30
	47	201499	1	1	1	1	Болт М10х30	Bolt М10х30
	22	201546	3	3	3	3	Болт М12х45	Bolt М12х45
	21	201549	1	1	1	1	Болт М12х55	Bolt М12х55
	12	201591	4	4	4	4	Болт М14х45	Bolt М14х45
	7	250510	8	8	8	8	Гайка М8	Nut М8
	48	250512	1	1	1	1	Гайка М10	Nut М10
	28	250513	2	2	2	2	Гайка М10х1	Nut М10х1
	29	250514	4	4	4	4	Гайка М12	Nut М12
	15	250558	4	4	4	4	Гайка М14	Nut М14
	25	250615	16	16	16	16	Гайка М12х1,25	Nut М12х1,25
	6	252005	6	6	6	6	Шайба 8	Washer 8
	49	252006	1	1	1	1	Шайба 10	Washer 10
	24	252045	8	8	8	8	Шайба 12	Washer 12
	8	252135	14	14	14	14	Шайба 8	Washer 8
	27	252136	3	3	3	3	Шайба 10	Washer 10
	30	252137	3	3	3	3	Шайба 12	Washer 12
	14	252138	4	4	4	4	Шайба 14	Washer 14

44	1	2	3	4	5	6	7	8	9
	11	34	258080	13	13	13	13	Шплинт 6,3x25	Cotter pin 6,3x25
		32	297582	3	3	3	3	Лента стяжная	Tension band
		13	345422	4	4	4	4	Шайба 14	Washer 14
		40	347985	2	2	2	2	Кляммер	Cramp iron
		56	349005	2	2	2	2	Винт	Screw
		26	ПС7-00.000*	1	1	1	1	Кран	Cock

* Взамен может устанавливаться кран ПС7.

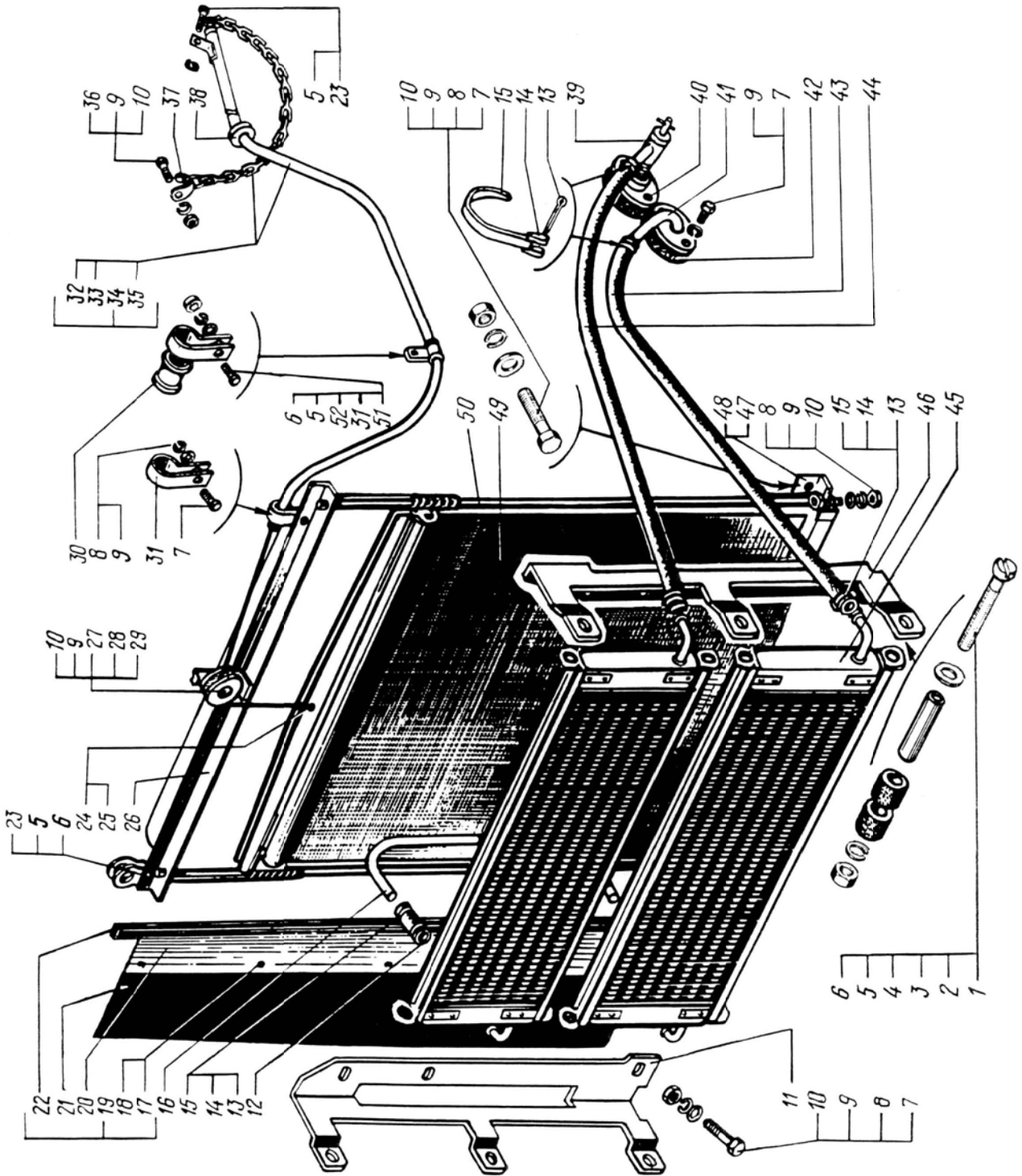
* Cock ПС7 may be used.

11



1	2	3	4	5	6	7	8	9
		ШТОРКА РАДИАТОРА С МАСЛЯНЫМИ РАДИАТОРАМИ И ПРИВОД ШТОРКИ						
		RADIATOR BLIND WITH OIL RADIATOR AND BLIND DRIVE						
12	45	5320-1013010	2	2	2	2	Радиатор масляный	Oil radiator
	11	6437-1013318-20	1	1	1	1	Кронштейн правый	R.H. bracket
	46	6437-1013319-20	1	1	1	1	Кронштейн левый	L.H. bracket
	16	6437-1013395-10	1	1	1	1	Трубка	Pipe
	12	256Б-1013401	2	2	2	2	Шланг	Hose
	44	260-1013403	1	1	1	1	Шланг	Hose
	40	250-1013405	1	1	1	1	Патрубок подводящий	Supply branch pipe
	3	6437-1013407	6	6	6	6	Втулка распорная	Spacer
	41	260-1013408	1	1	1	1	Патрубок отводящий	Discharge branch pipe
	42	256-1013410	2	2	2	2	Прокладка	Gasket
	43	260-1013412-10	1	1	1	1	Шланг отводящий	Outlet hose
	4	256-1302139	12	12	12	12	Подушка	Pad
	19	6437-1310094-10	2	2	2	2	Уплотнитель	Seal
	20	6437-1310096-10	1	1	1	1	Щиток боковой	Side shield
	22	260-1310097-01	1	1	1	1	Планка	Strip
	21	260-1310100-20	1	1	1	1	Уплотнитель боковой	Side seal
	30	250-1310288	1	1	1	1	Втулка	Bushing
	27	375-1310290	1	1	1	1	Ось ролика	Roller pin
	49	6505-1310304	1	1	1	1	Шторка	Blind
	26	6437-1310310	1	1	1	1	Поперечина	Crossbar
	50	256Б1-1310338	2	2	2	2	Стержень направляющий	Guide rod
	33	6437-1310347	1	1	1	1	Трос шторки с цепочкой и оболочкой	Blind cable with chain and sheath
	34	6510-1310374	1	1	1	1	Привод шторки в сборе	Blind drive assembly
	32	6510-1310376	1	1	1	1	Труба	Pipe

1	2	3	4	5	6	7	8	9
12	29	256Б-1310385-01	1	1	1	1	Ограничитель	Stop
	28	256Б-1310391	1	1	1	1	Ролик	Roller
	37	256БС-1310394	1	1	1	1	Крючок	Hook
	35	260-1310398	1	1	1	1	Кольцо	Ring
	48	6505-1310410	1	1	1	1	Упор правый	R.H. sop
	47	6505-1310411	1	1	1	1	Упор левый	L.H. sop
	2	236-1704131	6	6	6	6	Шайба	Washer
	38	200-3802045	1	1	1	1	Втулка	Bushing
	15	212А-8101090	8	8	8	8	Лента стяжная	Tension band
	14	212А-8101092	8	8	8	8	Пряжка хомута	Clip clasp
	23	201418	3	3	3	3	Болт М6х16	Bolt М6х16
	51	201422	1	1	1	1	Болт М6х25	Bolt М6х25
	36	201454	1	1	1	1	Болт М8х16	Bolt М8х16
	7	201456	19	19	19	19	Болт М8х20	Bolt М8х20
	18	220052	4	4	4	4	Винт М4х0,7х12	Screw М4х0,7х12
	1	220119	6	6	6	6	Винт М6х50	Screw М6х50
	17	250462	4	4	4	4	Гайка М4х0,7	Nut М4х0,7
	6	250508	9	9	9	9	Гайка М6	Nut М6
	10	250510	20	20	20	20	Гайка М8	Nut М8
	52	252004	1	1	1	1	Шайба 6	Washer 6
	8	252005	19	19	19	19	Шайба 8	Washer 8
	5	252134	10	10	10	10	Шайба 6	Washer 6
	9	252135	23	23	23	23	Шайба 8	Washer 8
	24	258012	1	1	1	1	Шплинт 2х12	Cotter pin 2x12
	13	258080	8	8	8	8	Шплинт 6,3х25	Cotter pin 6,3x25
	25	260012	1	1	1	1	Палец 8х20	Pin 8x20
	31	347928	2	2	2	2	Кляммер	Cramp iron
	39		1	1	1	1	Кран ВС11-0	Cock ВСII-0

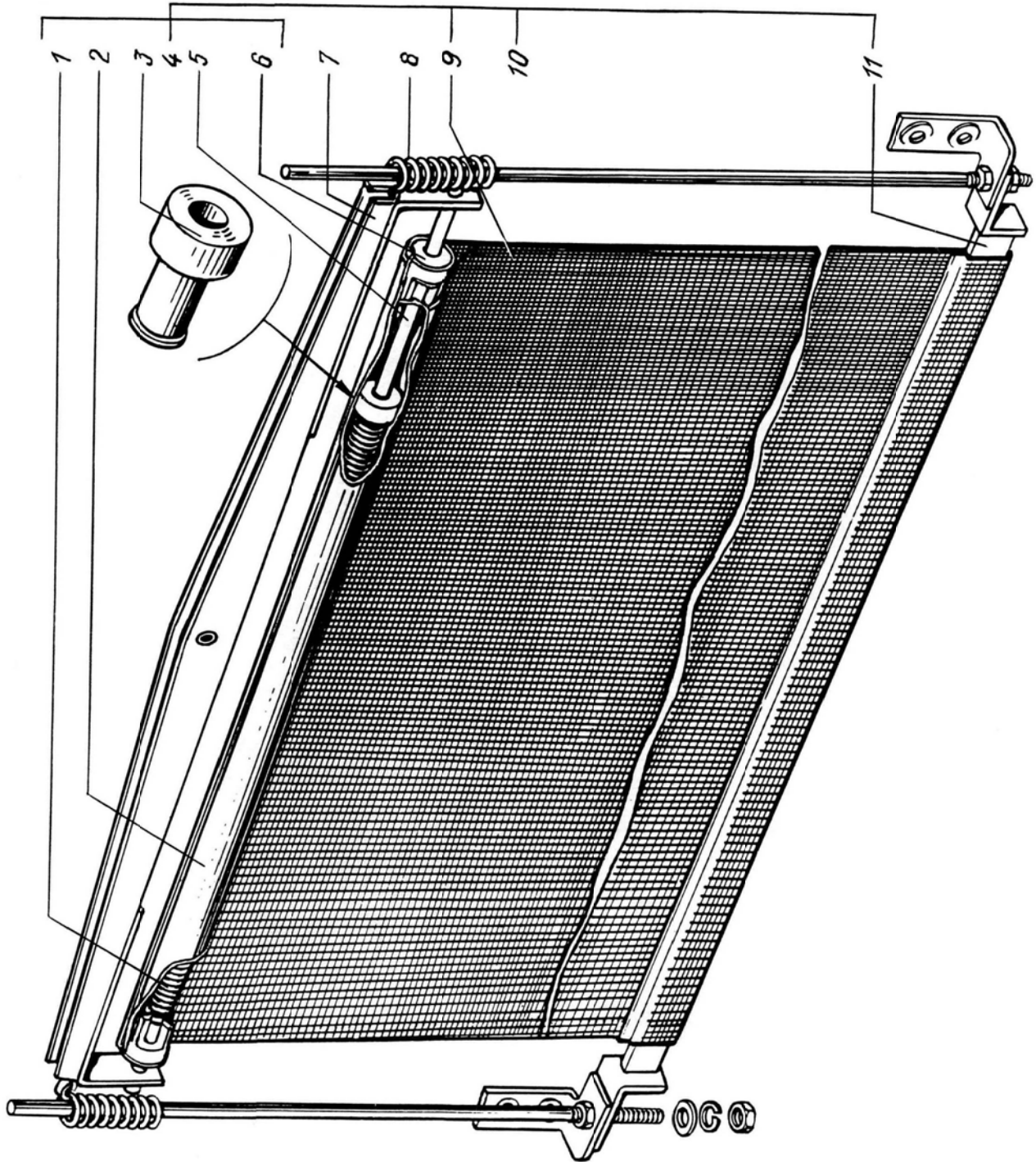


1	2	3	4	5	6	7	8	9
---	---	---	---	---	---	---	---	---

**ШТОРКА РАДИАТОРА
RADIATOR BLIND**

13	10	6505-1310306	1	1	1	1	1	1	Барабан со шторкой	Drum with blind
	7	6505-1310314	1	1	1	1	1	1	Балка барабана	Drum beam
	9	6505-1310325	1	1	1	1	1	1	Полотно шторки	Blind cloth
	4	6505-1310330-01	1	1	1	1	1	1	Барабан в сборе	Drum assembly
	11	6505-1310331	1	1	1	1	1	1	Пластина	Plate
	2	6505-1310332-01	1	1	1	1	1	1	Барабан шторки	Blind drum
	1	6505-1310333-10	1	1	1	1	1	1	Пружина	Spring
	5	6505-1310335	1	1	1	1	1	1	Ось барабана	Drum axle
	8	260-1310363	2	2	2	2	2	2	Пружина	Spring
	6	260-1310368	2	2	2	2	2	2	Втулка	Bushing
	3	260-1310419	1	1	1	1	1	1	Держатель пружины	Spring holder

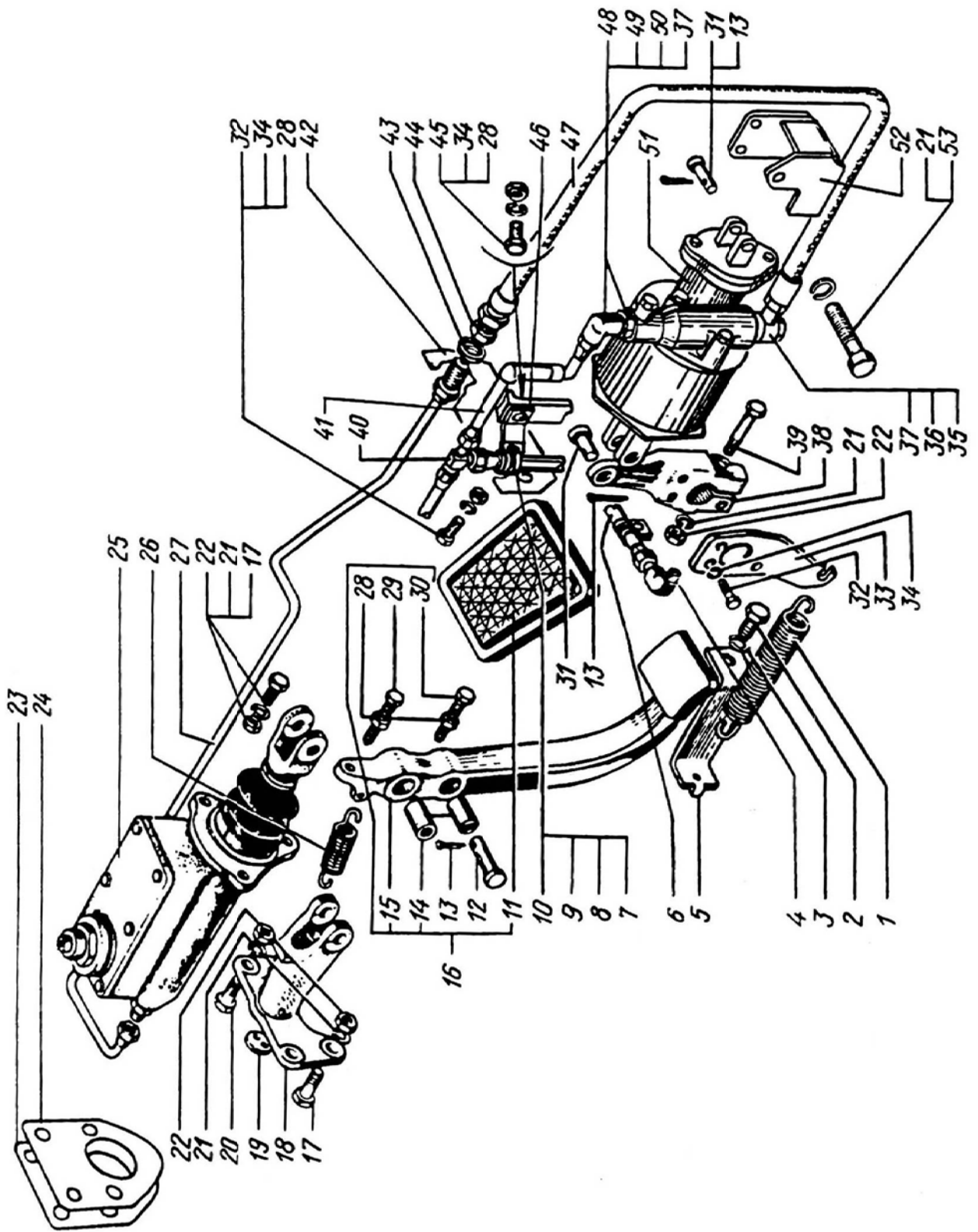
13



1	2	3	4	5	6	7	8	9
ПРИВОД УПРАВЛЕНИЯ СЦЕПЛЕНИЕМ CLUTCH LINKAGE								
14	11	256Б-1108021	1	1	1	1	Подушка в сборе	Pad assembly
	16	5133В2-1602010-000	1	1	1	1	Педал в сборе	Pedal assembly
	15	5133В2-1602012-000	1	1	1	1	Педал с площадкой	Pedal with pad
	14	250-1602022	2	2	2	2	Втулка	Bushing
	52	260-1602063	1	1	1	1	Кронштейн	Bracket
	19	250Т-1602065	1	1	1	1	Шайба	Washer
	18	250-1602068	1	1	1	1	Кронштейн	Bracket
	26	250Т-1602094	1	1	1	1	Пружина	Spring
	38	260-1602217	1	1	1	1	Рычаг	Lever
	27	260-1602290-10	1	1	1	1	Трубопровод	Pipeline
	42	260-1602293-10	1	1	1	1	Кронштейн	Bracket
	47	260-1602312-10	1	1	1	1	Шланг	Hose
	1	250Т-1602384	1	1	1	1	Пружина	Spring
	5	250-1602385-10	1	1	1	1	Кронштейн	Bracket
	33	250-1602386	1	1	1	1	Рычаг	Lever
	6	260-1602399-10	1	1	1	1	Трубопровод	Pipeline
	41	260С-1602402-10	1	1	1	1	Трубопровод в сборе	Pipeline assembly
	51	11.1602410	1	1	1	1	Пневмогидроусилитель	Air-hydraulic cylinder
	25	260-1602510-10	1	1	1	1	Главный цилиндр вы- ключения сцепления в сборе	Clutch release master cylinder assembly
		255Б-3125160	1	1	1	1	Заглушка	Stopper
	37	256Б-3405187	3	3	3	3	Кольцо 018-022-25-2-2	Ring 018-022-25-2-2
	36	6437-3408024-10	1	1	1	1	Наконечник	End piece
		6505-3408017	1	1	1	1	Болт приводной	Bolt, banjo
	46	250Б-3506162	1	1	1	1	Кронштейн	Bracket

1	2	3	4	5	6	7	8	9
14	48	6505-3506708	2	2	2	2	Угольник	Elbow
	50	6505-3506712	2	2	2	2	Шайба	Washer
	23	251-5300089	1	1	1	1	Уплотнитель педали	Pedal seal
	24	250-5301088	1	1	1	1	Усилитель педали	Pedal plate
	39	200319	1	1	1	1	Болт M10x50	Bolt M10x50
	9	201420	1	1	1	1	Болт M6x20	Bolt M6x20
	32	201454	5	5	5	5	Болт M8x16	Bolt M8x16
	45	201458	1	1	1	1	Болт M8x25	Bolt M8x25
	29	201462	1	1	1	1	Болт M8x35	Bolt M8x35
	53	201499	3	3	3	3	Болт M10x30	Bolt M10x30
	20	201501	2	2	2	2	Болт M10x35	Bolt M10x30
	17	201505	3	3	3	3	Болт M10x45	Bolt M10x45
	2	201544	1	1	1	1	Болт M12x40	Bolt M12x40
	7	250508	1	1	1	1	Гайка M6	Nut M6
	28	250510	5	5	5	5	Гайка M8	Nut M8
	22	250512	6	6	6	6	Гайка M10	Nut M10
	44	250640	1	1	1	1	Гайка M20	Nut M20
	43	252019	1	1	1	1	Шайба 20	Washer 20
	8	252134	1	1	1	1	Шайба 6	Washer 6
	34	252135	6	6	6	6	Шайба 8	Washer 8
	21	252136	9	9	9	9	Шайба 10	Washer 10
	3	252137	1	1	1	1	Шайба 12	Washer 12
	13	258052	4	4	4	4	Шплинт 3,6x20	Cotter pin 3,6x20
	31	260088	2	2	2	2	Палец 12x38	Pin 12x38
	12	260091	2	2	2	2	Палец 12x45	Pin 12x45
	40	314538	1	1	1	1	Тройник 10	T-piece 10
	4	314547	1	1	1	1	Угольник	Elbow

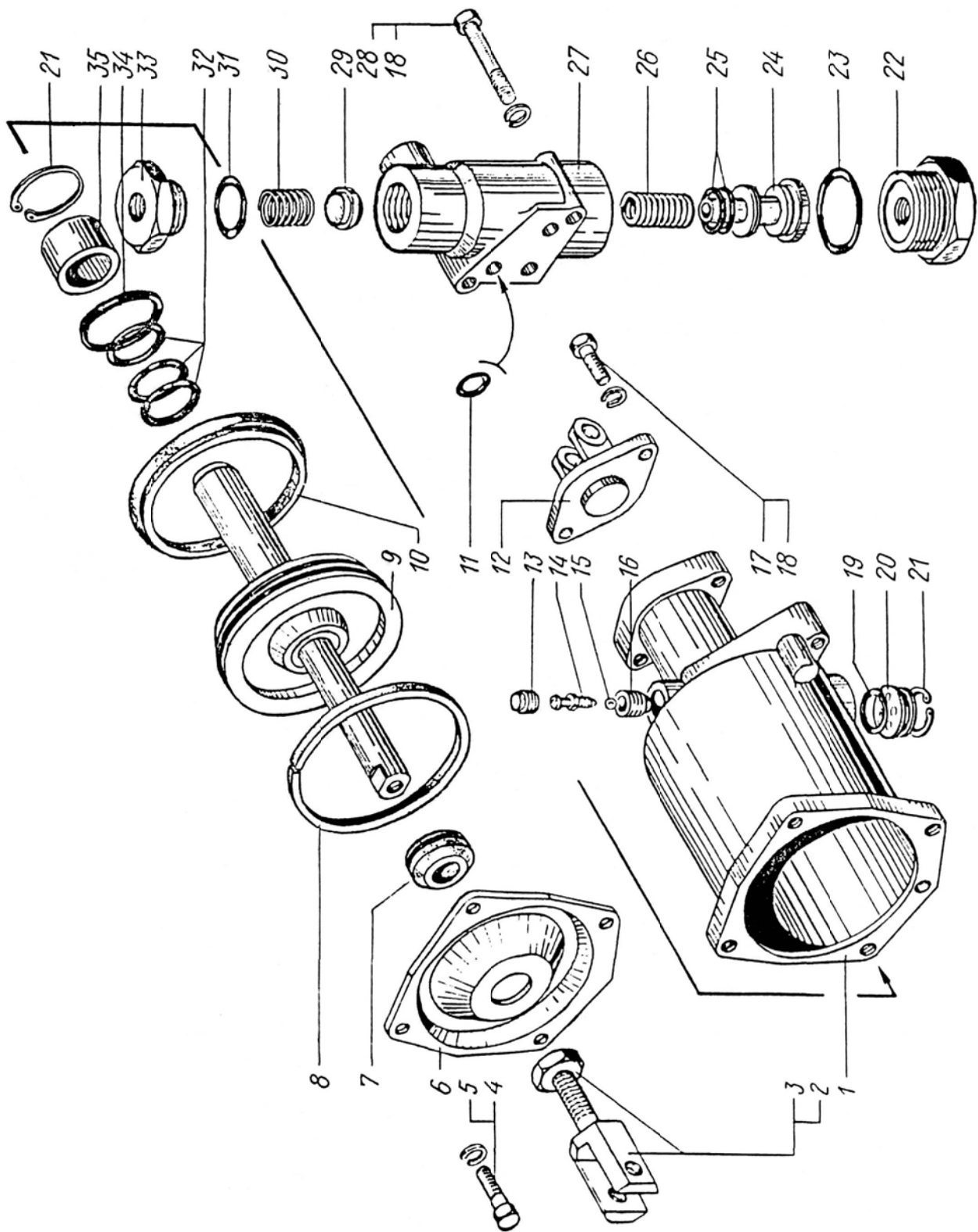
1	2	3	4	5	6	7	8	9
14	10	315406	1	1	1	1	Кляммер 8x10	Старп ірон 8x10
	30	348599	1	1	1	1	Болт	Bolt
	35	348634	1	1	1	1	Болт	Bolt
	49	349522	1	1	1	1	Гайка	Nut



1	2	3	4	5	6	7	8	9	
15			ПНЕВМОГИДРОУСИЛИТЕЛЬ СЦЕПЛЕНИЯ CLUTCH AIR-HYDRAULIC POWER						
	8	11.1602410	1	1	1	1	1	Пневмогидроусилитель	Air-hydraulic power
	6	11.1602411-2	1	1	1	1	1	Опора	Support
	2	11.1602412-1	1	1	1	1	1	Крышка	Cover
	13	11.1602414	1	1	1	1	1	Вилка	Fork
	14	11.1602415	1	1	1	1	1	Колпачок	Cap
	12	11.1602416	1	1	1	1	1	Штуцер	Union
	19	11.1602417	1	1	1	1	1	Вилка	Fork
	7	11.1602418	1	1	1	1	1	Кольцо 028-033-30-2-2	Ring 028-033-30-2-2
	32	11.1602424	1	1	1	1	1	Грязесъемник	Mud scraper
	15	11.1602425-1	3	3	3	3	3	Кольцо	Ring
	1	11.1602430	1	1	1	1	1	Шарик Ø 3,0	Ball Ø 3.0
	16	11.1602450-01	1	1	1	1	1	Корпус	Body
	35	11.1602452	1	1	1	1	1	Седло	Seat
	27	11.1602453-1	1	1	1	1	1	Втулкаа	Bushing
	24	11.1602461	1	1	1	1	1	Корпус	Body
	26	11.1602462	1	1	1	1	1	Золотник	Slide valve
	33	11.1602463-1	1	1	1	1	1	Пружина	Spring
	22	11.1602464-1	1	1	1	1	1	Пробка	Plug
	25	11.1602466	1	1	1	1	1	Пробка	Plug
	31	11.1602467-1	2	2	2	2	2	Кольцо	Ring
	23	11.1602468	1	1	1	1	1	Кольцо	Ring
	9	11.1602469	1	1	1	1	1	Кольцо	Ring
	29	11.1602480	1	1	1	1	1	Гидропневмопоршень в сборе	Air-hydraulic piston assembly
	30	11.1602490	1	1	1	1	1	Клапан	Valve
		11.1602495	1	1	1	1	1	Пружина	Spring

1	2	3	4	5	6	7	8	9
15	21	11.1602498	2	2	2	2	Кольцо	Ring
	20	11.1602500-01	1	1	1	1	Окно выпускное	Outlet port
	10	11.1602426	1	1	1	1	Манжета 1-100-3	Collar 1-100-3
	11	ЧР.403-01-141-01	3	3	3	3	Кольцо	Ring
	34	11.3533029	1	1	1	1	008-012-25-2-2-3	008-012-25-2-2-3
	3	250515	1	1	1	1	Кольцо	Ring
	17	201458	2	2	2	2	Гайка 2М12х1,25.5.019	Nut 2М12х1,25.5.019
	4	201417	4	4	4	4	Болт М8х20,58.019	Bolt М8х20,58.019
	28	201469	2	2	2	2	Болт М6х14,58.019	Bolt М6х14,58.019
	18	252135	4	4	4	4	Болт М8х55,58.019	Bolt М8х55,58.019
	5	252134	4	4	4	4	Шайба 8,65Г.029	Washer 8,65Г.029
			4	4	4	4	Шайба 6,65Г.029	Washer 6,65Г.029

15

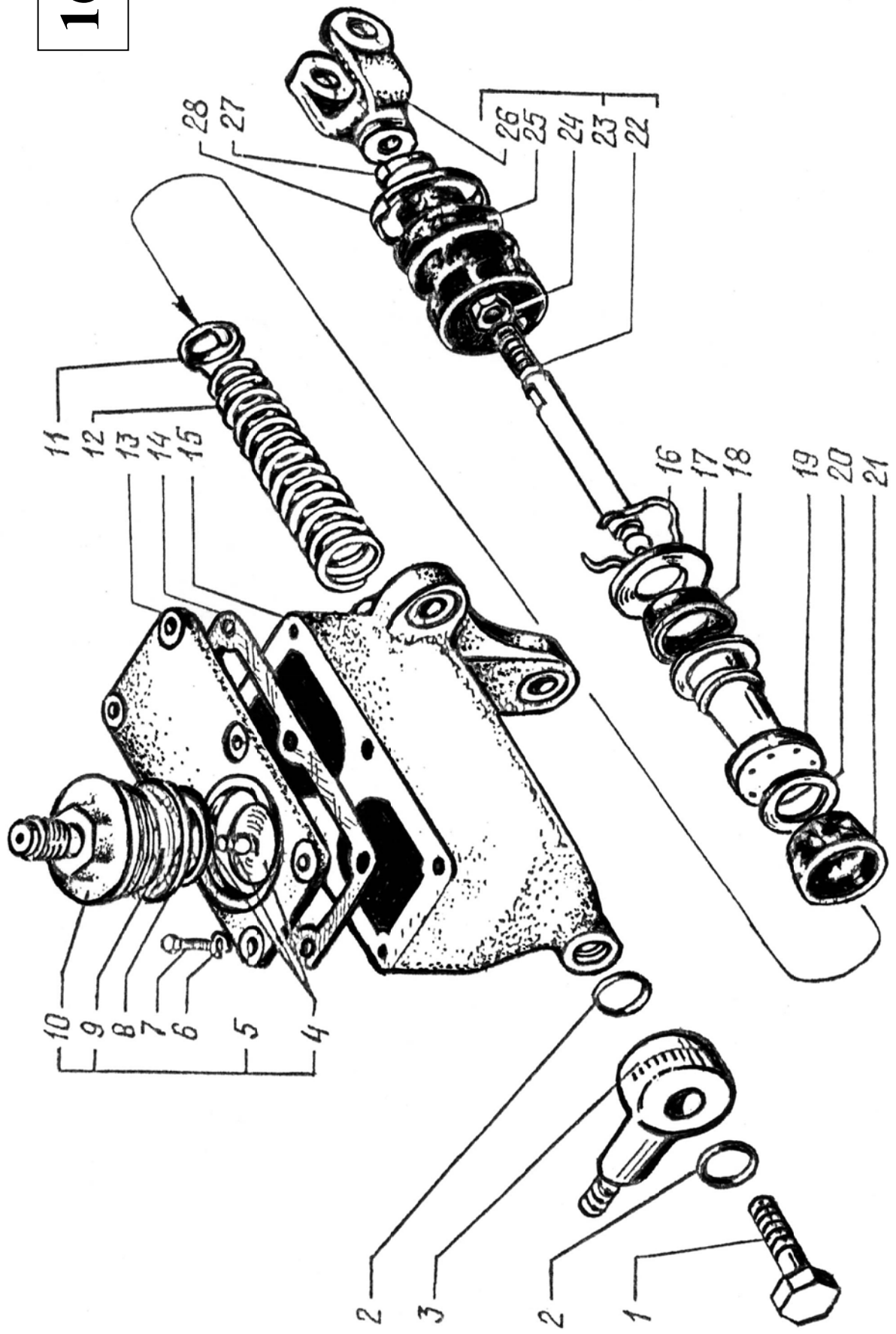


1	2	3	4	5	6	7	8	9
16	16	250-1602572*	1	1	1	1	Кольцо стопорное	Lock ring
17	17	250-1602574*	1	1	1	1	Шайба	Washer
1	1	6505-3408017	1	1	1	1	Болт приводной	Bolt, banjo
3	3	6437-3408024-10	1	1	1	1	Наконечник	End piece
2	2	256Б-3408187	2	2	2	2	Кольцо уплотнительное 018-022-25-2-2	Seal ring 018-022-25-2-2
7	7	201418*	6	6	6	6	Болт М6х1х16	Bolt М6х1х16
24	24	250513	1	1	1	1	Гайка М10х1	Nut М10х1
6	6	252134*	6	6	6	6	Шайба 6,1	Washer 6,2

* Входит в сборочную единицу 260-1602512.

* A part of assembly 260-1602512.

16



1	2	3	4	5	6	7	8	9
---	---	---	---	---	---	---	---	---

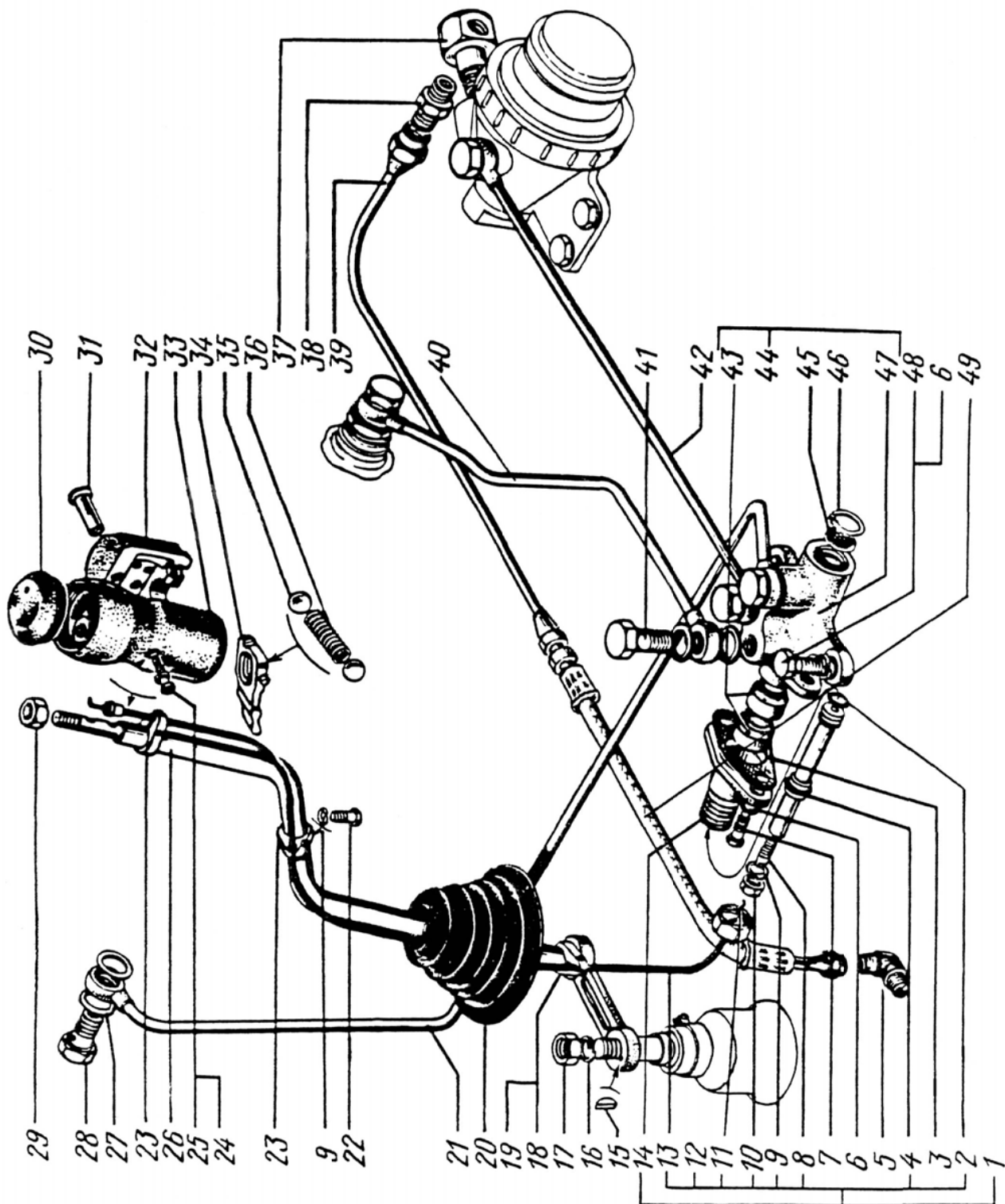
**РЫЧАГ ПЕРЕКЛЮЧЕНИЯ ПЕРЕДАЧ, КРАН УПРАВЛЕНИЯ
GEARSHIFT LEVER, CONTROL COCK**

17	26	6505-1703118	1	1	1	1	Рычаг	Lever
49	5133B2-1723103	1	1	1	1	1	Шланг	Hose
39	65055-1723110	1	1	1	1	1	Трубопровод	Pipeline
37	260-1723114	1	1	1	1	1	Тройник	T-piece
40	260-1723120-10	1	1	1	1	1	Трубопровод	Pipeline
21	260-1723130-10	1	1	1	1	1	Трубопровод	Pipeline
42	260-1723140	1	1	1	1	1	Трубопровод	Pipeline
2	15.1772034	2	2	2	2	2	Кольцо	Ring
-	6437-1723200	1	1	1	1	1	Кран	Cock
23	260-1723224	2	2	2	2	2	Хомут	Clamp
18	260-1723225	1	1	1	1	1	Хомут	Clamp
19	260-1723226	1	1	1	1	1	Хомут	Clamp
1	6437-1723308*	1	1	1	1	1	Трос в сборе	Cable assembly
12	6437-1723310	1	1	1	1	1	Трос с золотником	Cable with spool
11	6437-1723312	1	1	1	1	1	Трос	Cable
13	6505-1723322	1	1	1	1	1	Оболочка направляю- щая	Guide sheath
41	260-1723334	3	3	3	3	3	Болт	Bolt
44	15.1772140*	1	1	1	1	1	Корпус крана в сборе	Cock housing assembly
47	15.1772144	1	1	1	1	1	Корпус крана	Cock housing
46	15.1772150	1	1	1	1	1	Кольцо	Ring
4	15.1772164	1	1	1	1	1	Золотник крана	Cock spool
43	15.1772166	4	4	4	4	4	Гнездо золотника	Spool seat
45	15.1772168	1	1	1	1	1	Фильтр крана	Cock filter
14	15.1772172	1	1	1	1	1	Крышка корпуса	Cock housing
3	15.1772173*	1	1	1	1	1	Прокладка	Gasket

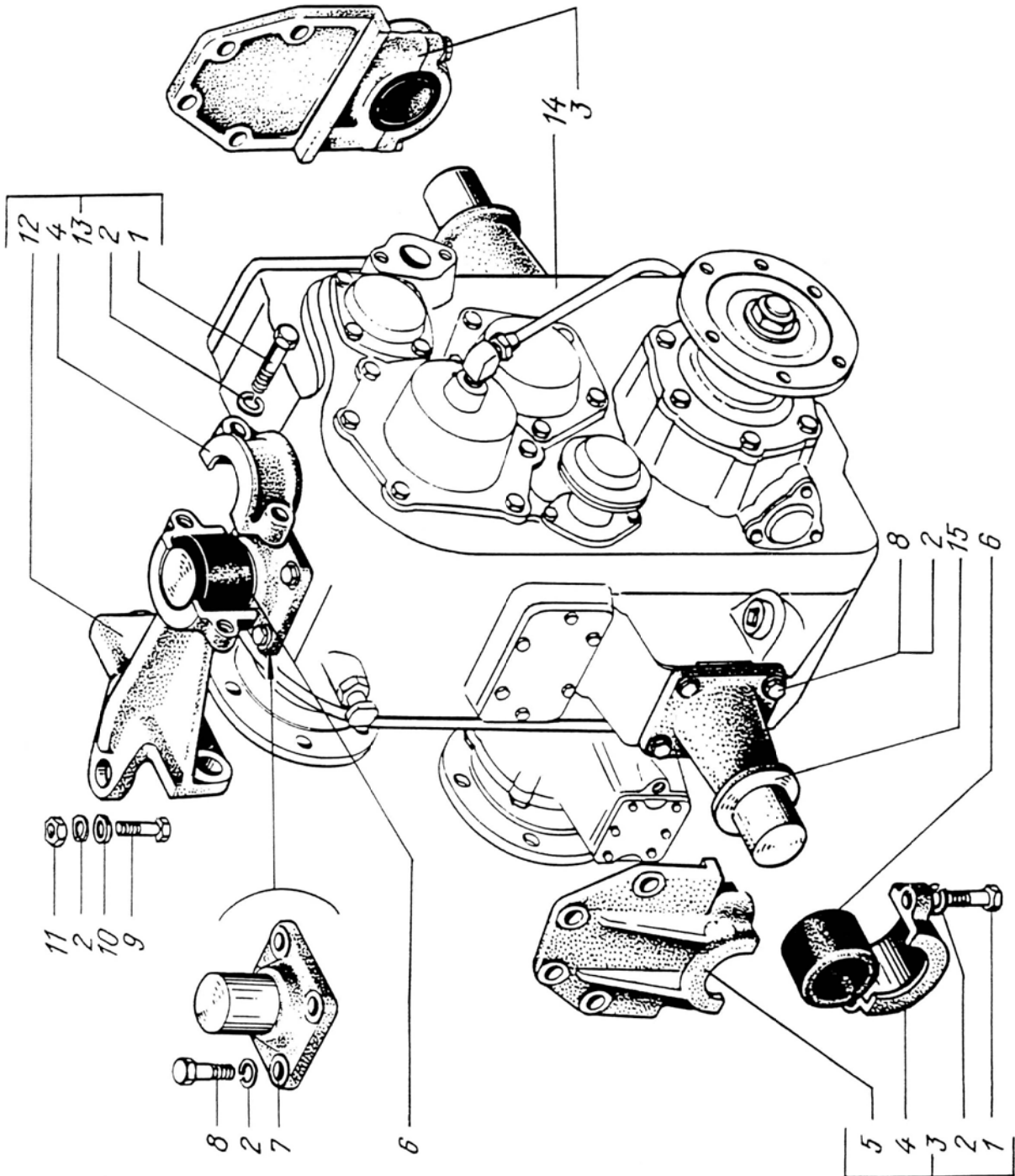
1	2	3	4	5	6	7	8	9
17	8	15.1772176	1	1	1	1	Наконечник	End piece
	33	15.1772190	1	1	1	1	Корпус переключателя	Switch body
	34	15.1772202-01	1	1	1	1	Переключатель	Switch
	35	15.1772205	2	2	2	2	Шарик	Ball
	36	15.1772206	1	1	1	1	Пружина	Spring
	32	15.1772212	1	1	1	1	Крышка	Cap
	31	260-1772214	2	2	2	2	Винт	Screw
	30	15.1772218	1	1	1	1	Крышка верхняя	Upper cap
	20	260-5130016-01	1	1	1	1	Уплотнитель	Seal
	7	201456*	2	2	2	2	Болт М8х20	Bolt M8x20
	48	201458	2	2	2	2	Болт М8х25	Bolt M8x25
	22	220081	3	3	3	3	Винт М5х18	Screw M5x18
	10	250464	1	1	1	1	Гайка М5	NutM5
	29	250515	1	1	1	1	Гайка М12х1,25	Nut M12x1,25
	17	250559	1	1	1	1	Гайка М14х1,5	Nut M14x1,5
	24	252132	2	2	2	2	Шайба 4	Washer 4
	9	252133	4	4	4	4	Шайба 5	Washer 5
	6	252135	4	4	4	4	Шайба 8	Washer 8
	16	252138	1	1	1	1	Шайба 14	Washer 14
	28	310122	3	3	3	3	Болт М10х1х22	Bolt M10x1x22
	27	312434	12	12	12	12	Шайба 10	Washer 10
	15	347002	1	1	1	1	Шпонка 4x65	Key 4x65
	38	347502	2	2	2	2	Штуцер К1/8"хМ10х1	Union K1/8"xM10x1
	25	870358	2	2	2	2	Винт М4х23	Screw M4x23

* Входит в сборочную единицу 6437-1723200.

* A part of assembly unit 6437-1723200.



1	2	3	4	5	6	7	8	9
ПОДВЕСКА РАЗДАТОЧНОЙ КОРОБКИ TRANSFER GEARBOX SUSPENSION								
18	14	6322-1800010	1	1	1	1	Коробка раздаточная в сборе	Transfer gearbox assembly
	14	6446-1800010	-	-	-	1	Коробка раздаточная в сборе	Transfer gearbox assembly
	13	260Г-1801010	1	1	1	1	Кронштейн верхний в сборе	Upper bracket assembly
	12	260Г-1801012	1	1	1	1	Кронштейн верхний	Upper bracket
	15	260-1801022	2	2	2	2	Кронштейн	Bracket
	6	260-1801030	3	3	3	3	Подушка	Pad
	3	260-1801043	2	2	2	2	Кронштейн в сборе	Bracket assembly
	5	260-1801044-01	2	2	2	2	Кронштейн	Bracket
	4	260-1801046	3	3	3	3	Крышка	Cover
	7	260-1801049	1	1	1	1	Кронштейн	Bracket
	8	202145	12	12	12	12	Болт М16х1,5х45	Bolt M16x1,5x45
	9	202147	3	3	3	3	Болт М16х1,5х30	Bolt M16x1,5x30
	1	202148	6	6	6	6	Болт М16х1,5х55	Bolt M16x1,5x55
	11	250691	3	3	3	3	Гайка М16х1,5	Nut M16x1,5
	10	252017	3	3	3	3	Шайба 16	Washer 16
	2	252139	21	21	21	21	Шайба 16	Washer 16




1	2	3	4	5	6	7	8	9	
			КАРТЕРЫ И КРЫШКИ РАЗДАТОЧНОЙ КОРОБКИ TRANSFER GEARBOX HOUSINGS AND COVERS						
19	63	236-1704049	1	1	1	1	Сетка заборника масля- ного насоса	Oil pump intake gauze	
	52	236-1704052-Б	1	1	1	1	Крышка маслозаборни- ка с магнитом	Oil intake cover with magnet	
	51	236-1704054-Б	1	1	1	1	Крышка	Cover	
	54	236-1704056-А	1	1	1	1	Прокладка	Gasket	
	57	236-1704120	1	1	1	1	Магнит в сборе	Magnet assembly	
	56	236-1704128	1	1	1	1	Кожух	Housing	
	58	236-1704130	7	7	7	7	Кольцо пружинное	Spring ring	
	55	236-1704131	1	1	1	1	Основание	Base	
	53	236-1704132	1	1	1	1	Кольцо запорное	Lock ring	
	26	260-1802010-01	1	1	1	1	Картер с крышкой	Case with cover	
	28	260-1802012-01	1	1	1	1	Картер	Case	
	30	260-1802017	1	1	1	1	Прокладка	Gasket	
	31	6443-1802018-01	1	1	1	1	Крышка люка	Hatch cover	
	25	260-1802020	1	1	1	1	Крышка	Cover	
	27	260-1802021	1	1	1	1	Прокладка	Gasket	
	17	260-1802027-02	1	1	1	1	Крышка в сборе	Cover assembly	
	18	260-1802028-01	1	1	1	1	Крышка	Cover	
	39	260Г-1802030	1	1	1	1	Крышка	Cover	
	3	6443-1802033-01	1	1	1	1	Крышка люка	Hatch cover	
	2	260-1802037	1	1	1	1	Прокладка	Gasket	
	44	260-1802045	1	1	1	1	Прокладка	Gasket	
	29	260-1802049	2	2	2	2	Винт грузовой	Ereight screw	
	23	260-1802065-02	1	1	1	1	Крышка в сборе	Cover assembly	
	22	260-1802066-01	1	1	1	1	Крышка	Cover	

1	2	3	4	5	6	7	8	9
19	21	260-1802067	1	1	1	1	Прокладка	Gasket
	19	260-1802069	2	2	2	2	Прокладка	Gasket
	43	260-1802105	1	1	1	1	Крышка	Cover
	41	260-1802106	1	1	1	1	Прокладка	Gasket
	32	260-1802198	1	1	1	1	Прокладка	Gasket
	46	260-1802212	1	1	1	1	Крышка	Cover
	47	260-1802214	1	1	1	1	Крышка	Cover
	50	260-1802215	2	2	2	2	Прокладка	Gasket
	13	260-1802234	1	1	1	1	Картер привода перед- него моста	Front axle drive case
	4	260-1802237	1	1	1	1	Прокладка	Gasket
	9	6437-1802239	1	1	1	1	Крышка люка	Hatch cover
	8	260-1802240	1	1	1	1	Прокладка	Gasket
	35	6443-1802426-01	1	1	1	1	Крышка-заглушка	Plug-cover
	34	260B-1802427	1	1	1	1	Прокладка	Gasket
	33	6443-1802428-01	1	1	1	1	Крышка	Cover
	-	250-1804174*	1	1	1	1	Фланец	Flange
	40	260-1808090-01	1	1	1	1	Трубка масляного насо- са	Oil pump pipe
	61	260-1808120	1	1	1	1	Магнит	Magnet
	37	214-2401025	1	1	1	1	Сапун	Breather
	16	210-2402052-03	3	3	3	3	Манжета 2.1-75x102-4	Collar 2.1-75x102-4
	38	260-3507010	1	1	1	1	Суппорт со втулками	Carriage with bushing
	-	256Б-6807038*	1	1	1	1	Буфер	Buffer
	12	201456	8	8	8	8	Болт М6x20	Bolt M6x20
	-	201458*	2	2	2	2	Болт М8x25	Bolt M8x25
	7	201497	14	14	14	14	Болт М10x25	Bolt M10x25
	20	201499	40	40	40	40	Болт М10x30	Bolt M10x30

1	2	3	4	5	6	7	8	9
19	36	201501	4	4	4	4	Болт М10х35	Болт М10х35
	15	201542	16	16	16	16	Болт М12х35	Болт М12х35
	64	202145	12	12	12	12	Болт М16х1,5х45	Болт М16х1,5х45
	62	220116	1	1	1	1	Винт М6х42	Сcrew М6х42
	59	250508	1	1	1	1	Гайка М6	Nut М6
	10	252005	6	6	6	6	Шайба 8	Washer 8
	5	252006	22	22	22	22	Шайба 10	Washer 10
	11	252135	6	6	6	6	Шайба 8	Washer 8
	6	252136	56	56	56	56	Шайба 10	Washer 10
	14	252137	17	17	17	17	Шайба 12	Washer 12
	49	252139	18	18	18	18	Шайба 16	Washer 16
	-	262542*	1	1	1	1	Пробка КГ 1/4"	Plug КГ 1/4"
	60	312480	2	2	2	2	Шайба	Washer
	45	314537	2	2	2	2	Угольник	Elbow
	1	345920	2	2	2	2	Пробка КГ1 1/4"	Plug КГ1 1/4"
	-	345936*	1	1	1	1	Пробка	Plug
	24	346004	2	2	2	2	Штифт 6х45	Pin 6х45
	42	347928	1	1	1	1	Кляммер	Cramp iron
	-	348502*	1	1	1	1	Болт М10х90	Болт М10х90
	48	348528	6	6	6	6	Болт М10х120	Болт М10х120

* На рисунке не показано.

* It is not shown in the Figure.



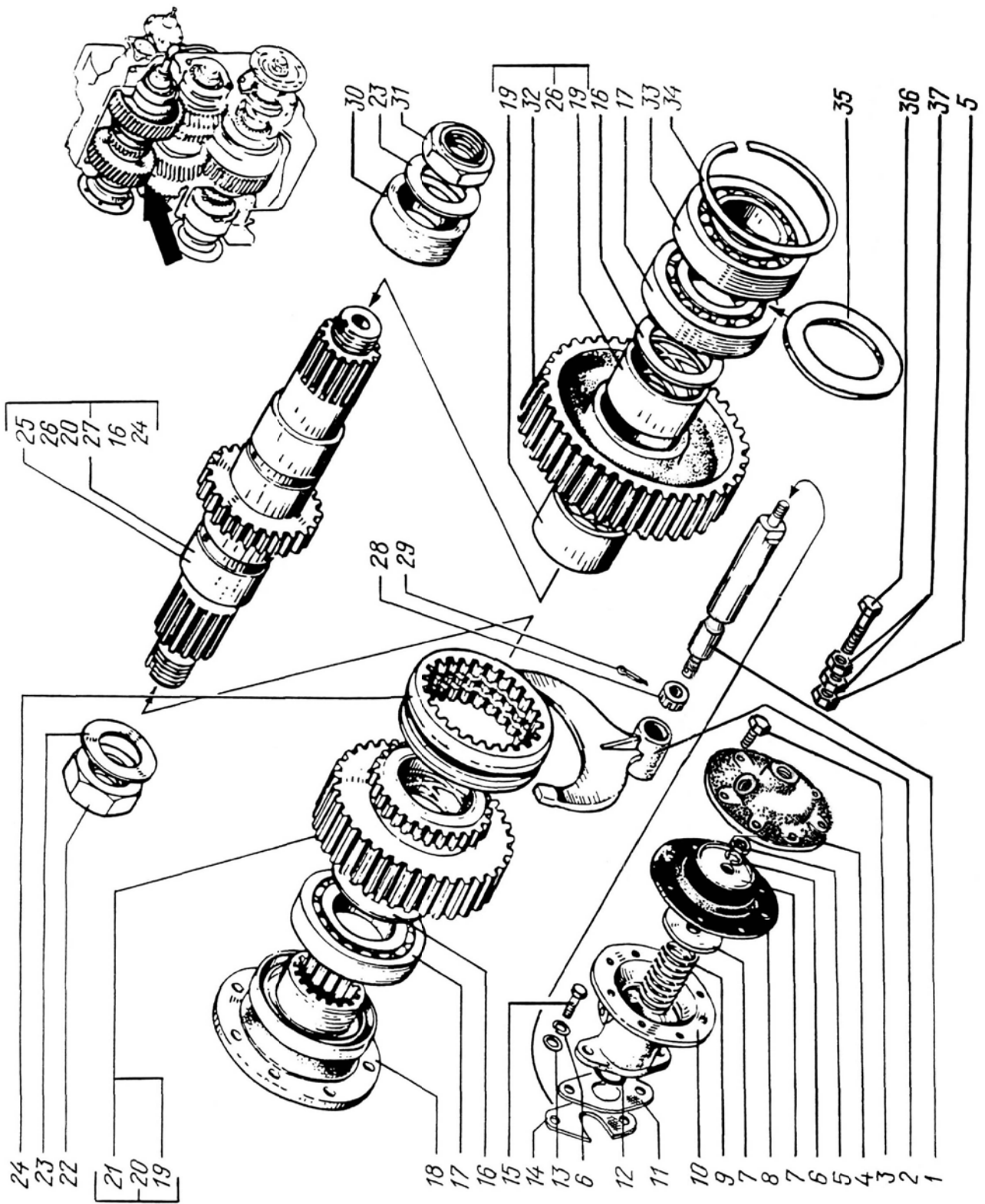
1	2	3	4	5	6	7	8	9	
			ВАЛ ПЕРВИЧНЫЙ В СБОРЕ PRIMARY SHAFT ASSEMBLY						
20	23	236-1701243	2	2	2	2	Пружина тарельчатая	Plate spring	
	27	6443-1802024	1	1	1	1	Вал первичный в сборе	Primary shaft assembly	
	25	260-1802025	1	1	1	1	Вал	Shaft	
	26	6443-1802034	1	1	1	1	Шестерня низшей пе- редачи в сборе	Low gear assembly	
	32	260-1802036	1	1	1	1	Шестерня	Gear	
	20	260-1802038	1	1	1	1	Шестерня высшей пе- редачи в сборе	High gear assembly	
	21	260-1802040	1	1	1	1	Шестерня	Gear	
	16	260-1802041	2	2	2	2	Шайба упорная	Thrust washer	
	19	260-1802042	4	4	4	4	Втулка	Bushing	
	34	260-1802103	1	1	1	1	Кольцо упорное	Lock ring	
	35	260-1802124	1	1	1	1	Шайба распорная	Space washer	
	30	260-1802177	1	1	1	1	Втулка распорная	Spacer	
	22	260-1802247	1	1	1	1	Гайка	Nut	
	24	260-1803018	1	1	1	1	Муфта	Coupling	
	1	260-1803024-20	1	1	1	1	Шток	Rod	
	10	260-1804080	1	1	1	1	Корпус пневмокамеры	Pneumatic chamber body	
	14	260-1804081*	4	4	4	4	Прокладка регулиро- вочная	Adjusting shim	
	9	260-1804082	1	1	1	1	Пружина	Spring	
	11	260-1804083	1	1	1	1	Прокладка	Gasket	
	7	260-1804186	2	2	2	2	Шайба упорная	Thrust washer	
	2	260-1810020-20	1	1	1	1	Вилка	Fork cover	
	4	260-1811018	1	1	1	1	Крышка	Cover	
	18	260-2502138-02	1	1	1	1	Фланец	Flange	

1	2	3	4	5	6	7	8	9
20	8	255Л-2732028	2	2	2	2	Диафрагма	Diaphragm
	12	256Б-3570062	1	1	1	1	Кольцо 022-028-36-2-2	Ring 022-028-36-2-2
	17	12312КМ	2	2	2	2	Подшипник роликовый	Roller bearing
	3	201460	8	8	8	8	Болт М8х30	Bolt М8х30
	15	201499	2	2	2	2	Болт М10х30	Bolt М10х30
	5	250512	2	2	2	2	Гайка М10	Nut М10
	37	250612	2	2	2	2	Гайка М10	Nut М10
	28	250871	1	1	1	1	Гайка М16х1,5	Nut М16х1,5
	13	252006	2	2	2	2	Шайба 10	Washer 10
	6	252136	3	3	3	3	Шайба 10	Washer 10
	29	258054	1	1	1	1	Шплинт 4х32	Cotter pin 4x32
	36	348502	1	1	1	1	Болт М10х90	Bolt М10х90
	31	349509	1	1	1	1	Гайка М39х2	Nut М39х2
	33	50312	1	1	1	1	Подшипник шариковый	Ball bearing

* Наибольшее количество.

* Maximum quantity.

20

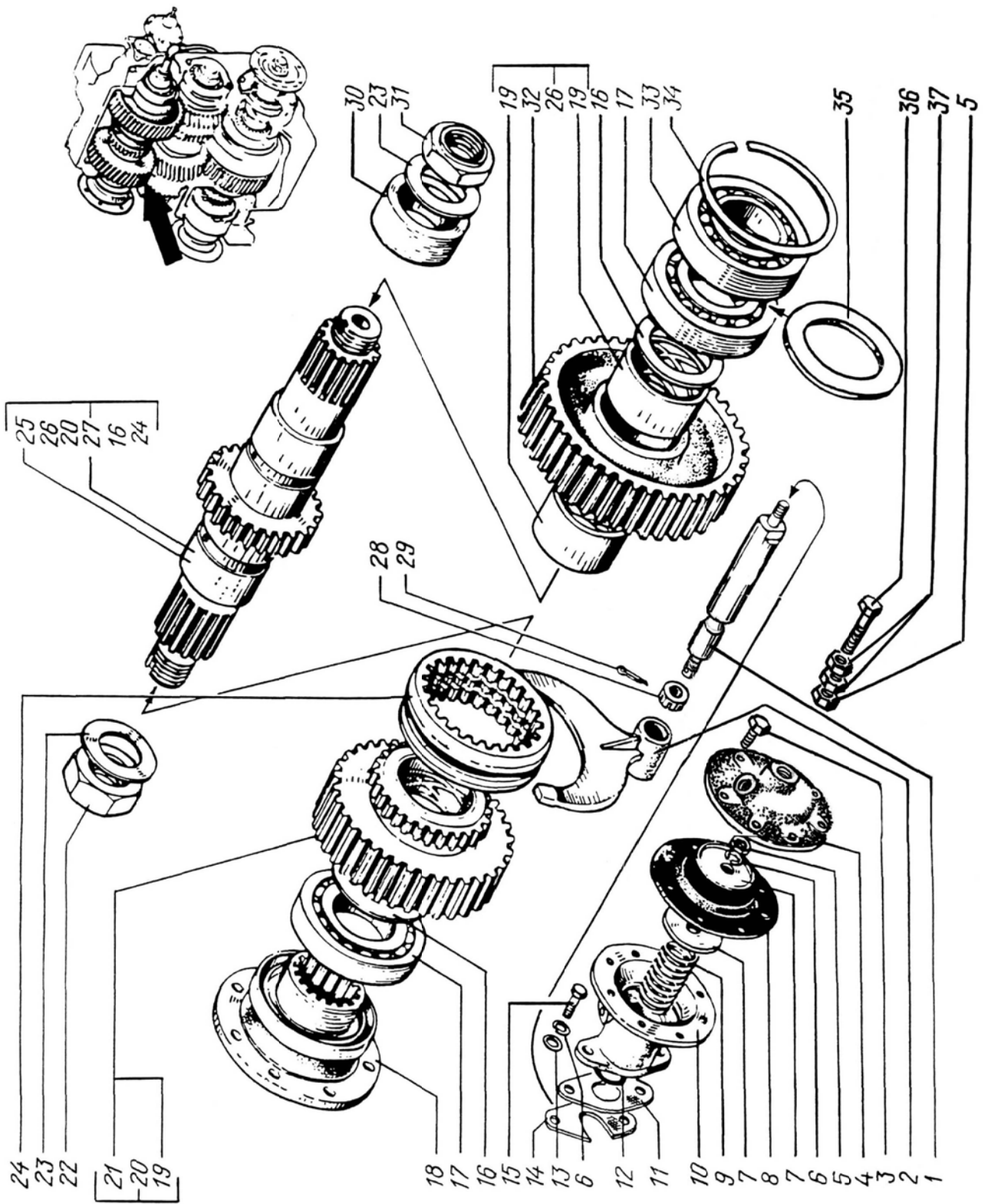


1	2	3	4	5	6	7	8	9	
			ВАЛ ПРОМЕЖУТОЧНЫЙ И МАСЛЯНЫЙ НАСОС COUNTERSHAFT ASSEMBLY AND OIL PUMP						
21	56	236-1701243	1	1	1	1	Пружина тарельчатая	Plate spring	
	27	200-1702083	1	1	1	1	Шарик	Ball	
	32	236-1702186	1	1	1	1	Кольцо запорное	Lock ring	
	20	236-1704015	1	1	1	1	Корпус масляного на- соса в сборе	Oil pump housing as- sembly	
	22	236-1704020	1	1	1	1	Корпус масляного на- соса	Oil pump housing	
	21	236-1704025	1	1	1	1	Ось	Axle	
	23	236-1704026	1	1	1	1	Пробка клапана	Valve plug	
	26	200-1704027	1	1	1	1	Пружина	Spring	
	30	236-1704029-A	1	1	1	1	Прокладка	Gasket	
	15	236-1704030	1	1	1	1	Шестерня ведомая мас- ляного насоса в сборе	Oil pump driven gear as- sembly	
	13	236-1704032	1	1	1	1	Шестерня	Gear	
	36	236-1704040-A2	1	1	1	1	Шестерня ведущая масляного насоса в сборе	Oil pump driving gear assembly	
	33	236-1704042-Б2	1	1	1	1	Валик	Shaft	
	34	236-1704045-Б2	1	1	1	1	Шестерня	Gear	
	29	236-1704078-A	2	2	2	2	Планка стопорная	Lock strip	
	47	260-1802051	1	1	1	1	Шайба упорная	Thrust washer	
	-	6443-1802084	1	1	1	1	Вал промежуточный в сборе	Countershaft assembly	
	50	260-1802085	1	1	1	1	Вал промежуточный	Countershaft	
	52	6443-1802088	1	1	1	1	Шестерня	Gear	
	48	260-1802095	1	1	1	1	Шестерня	Gear	

1	2	3	4	5	6	7	8	9
21	42	260-1802099	1	1	1	1	Прокладка	Gasket
	55	260-1802103	1	1	1	1	Кольцо стопорное	Lock ring
	44	260-1802119	2	2	2	2	Шайба упорная	Thrust washer
	53	260-1802124	1	1	1	1	Шайба распорная	Space washer
	46	214Б-1802169	1	1	1	1	Шайба	Washer
	40	256Б-1802191	1	1	1	1	Манжета	Collar
	8	260-1804173	2	2	2	2	Корпус пневмокамеры	Pneumatic chamber body
	6	260-1804175	3	3	3	3	Прокладка	Gasket
	4	260-1804177	1	1	1	1	Прокладка	Gasket
	-	260-1808010-01	1	1	1	1	Насос масляный раздаточной коробки в сборе	Oil pump assembly
	14	260-1808021	3	3	3	3	Втулка	Bushing
	39	260-1808070-01	1	1	1	1	Основание масляного насоса в сборе	Oil pump base assembly
	41	260-1808073-01	1	1	1	1	Основание масляного насоса	Oil pump base
	1	260-1810016	1	1	1	1	Муфта	Coupling
	2	260-1810018	1	1	1	1	Вилка со штоком	Fork with rod
	12	250-1811162	1	1	1	1	Диафрагма	Diaphragm
	18	250Б-2509175	1	1	1	1	Крышка пневмокамеры	Pneumatic chamber cover
	10	255Л-2732034	1	1	1	1	Пружина	Spring
	31	200-3401126	1	1	1	1	Шарик	Ball
	3	256Б-3405187	1	1	1	1	Кольцо 018-028-36-1-2	Ring 018-028-36-1-2
	49	260-4202020	1	1	1	1	Шестерня	Gear
	11	250-8606131	4	4	4	4	Шайба	Washer
	45	102314М	1	1	1	1	Подшипник роликовый	Roller bearing
	57	12312КМ	1	1	1	1	Подшипник роликовый	Roller bearing

1	2	3	4	5	6	7	8	9
21	54	50312	1	1	1	1	Подшипник шариковый	Ball bearing
	7	201458	2	2	2	2	Болт М8х25	Bolt М8х25
	19	201460	25	25	25	25	Болт М8х30	Bolt М8х30
	9	250510	4	4	4	4	Гайка М8	Nut М8
	17	250615	2	2	2	2	Гайка М12х1,25	Nut М12х1,25
	5	252135	21	21	21	21	Шайба 8	Washer 8
	38	252136	10	10	10	10	Шайба 10	Washer 10
	16	252137	2	2	2	2	Шайба 12	Washer 12
	24	258256	1	1	1	1	Шплинт 1,2х250	Cotter pin 1,2х250
	35	258626	2	2	2	2	Штифт 5х16	Pin 5х16
	28	310013	4	4	4	4	Болт М10х35	Bolt М10х35
	25	312326	1	1	1	1	Шайба 14	Washer 14
	51	347111	1	1	1	1	Шпонка 18х11х110	Key 18х11х110
	43	349509	2	2	2	2	Гайка М39х2	Nut М39х2

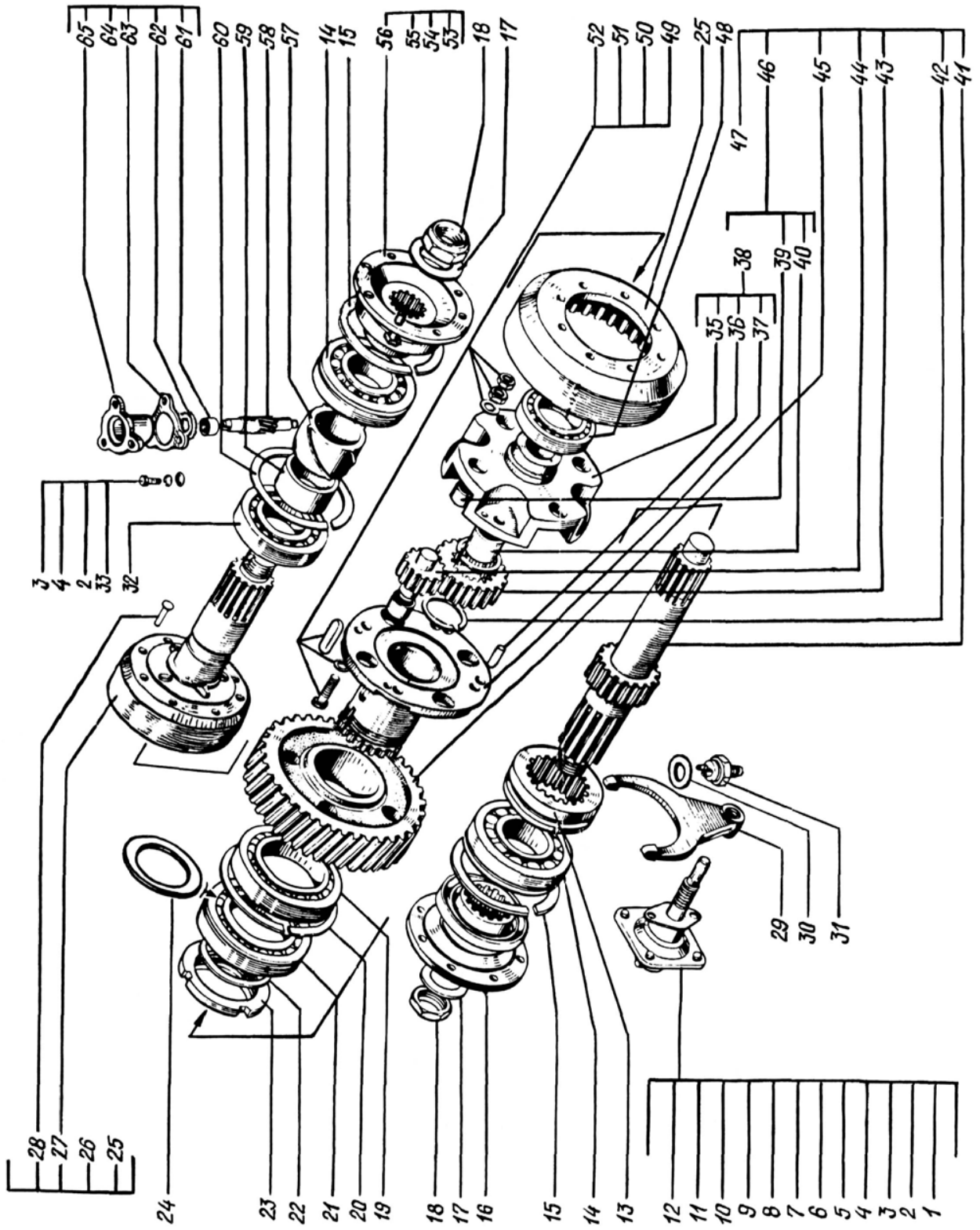
21



1	2	3	4	5	6	7	8	9
		ВАЛЫ ПРИВОДА ПЕРЕДНЕГО И СРЕДНЕГО МОСТОВ						
		FRONT AND INTERMEDIATE AXLE DRIVE SHAFTS						
22	15	200-1701034-01	2	2	2	2	Кольцо стопорное	Lock ring
	17	236-1701243	2	2	2	2	Пружина тарельчатая	Disk spring
	61	260-1802021	1	1	1	1	Втулка	Bushing
	41	260-1802110	1	1	1	1	Вал привода переднего моста	Front axle drive shaft
	45	260-1802114	1	1	1	1	Шестерня ведомая	Driven gear
	24	260-1802121	1	1	1	1	Шайба опорная	Thrust washer
	20	260-1802166	1	1	1	1	Кольцо стопорное	Lock ring
	27	260-1802174-10	1	1	1	1	Вал привода среднего моста в сборе	Intermediate axle drive shaft assembly
	59	260-1802181	1	1	1	1	Втулка распорная	Spacer
	60	260-1802206	1	1	1	1	Кольцо В130	Ring В130
	56	260-1802224	1	1	1	1	Фланец в сборе	Flange assembly
	55	260-1802225	1	1	1	1	Фланец	Flange
	54	260-1802226	1	1	1	1	Упор	Stop
	23	260-1802245	1	1	1	1	Гайка	Nut
	18	260-1802247	2	2	2	2	Гайка специальная	Special nut
	26	260-1802276	1	1	1	1	Вал	Shaft
	10	250-1804173	1	1	1	1	Корпус пневмокамеры	Pneumatic chamber body
	9	250-1811162	1	1	1	1	Диафрагма	Diaphragm
	47	260-1830010	1	1	1	1	Дифференциал	Differential
	46	260-1830020	1	1	1	1	Водило с чашкой и втулками	Carrier with case and bushings
	37	260-1830024	1	1	1	1	Водило с чашкой	Carrier with case
	38	260-1830026	1	1	1	1	Водило	Carrier
	35	260-1830028	1	1	1	1	Чашка	Case

1	2	3	4	5	6	7	8	9
22	39	260-1830030	8	8	8	8	Втулка сателлита	Pinion bushing
	40	260-1830032	1	1	1	1	Втулка чашки	Case bushing
	44	260-1830038	4	4	4	4	Сателлит	Pinion
	25	260-1830040	1	1	1	1	Шестерня коронная	Crown gear
	43	260-1830044	1	1	1	1	Шестерня солнечная	Sun gear
	42	260-1830046	2	2	2	2	Кольцо стопорное	Lock ring
	13	260-1831016	1	1	1	1	Муфта	Coupling
	29	260-1831020	1	1	1	1	Вилка	Fork
	12	260-1831024	1	1	1	1	Шток	Rod
	16	260-2502138-02	1	1	1	1	Фланец	Flange
	11	250Б-2509175	1	1	1	1	Крышка пневмокамеры	Pneumatic chamber
	8	255JI-2732034	1	1	1	1	Пружина	Spring
	1	256Б-3405187	1	1	1	1	Кольцо	Ring
	30	214-3502133	8	8	8	8	Шайба регулировочная	Adjusting washer
	31	ВК418-3716000	1	1	1	1	Включатель сигнализации	Signaling switch
	58	6443-3802033	1	1	1	1	Шестерня электроспи- дометра	Electric speedometer gear
	57	260-3802034	1	1	1	1	Шестерня электроспи- дометра ведомая	Driven gear of electric speedometer
	63	260-3802075	1	1	1	1	Прокладка	Gasket
	64	250-3802110	1	1	1	1	Основание датчика электроспидометра в сборе	Electric speedometer pickup base assembly
	65	250-3802111	1	1	1	1	Основание датчика	Pickup base
	62	250-3802126	1	1	1	1	Манжета	Collar
	7	250-8606131	2	2	2	2	Шайба	Washer

1	2	3	4	5	6	7	8	9
22	48	12212KM	1	1	1	1	Подшипник роликовый	Roller bearing
	19	12218KM	1	1	1	1	Подшипник роликовый	Roller bearing
	32	12312KM	4	4	4	4	Подшипник	Bearing
	36	346001	4	4	4	4	Штифт	Pin
	21	50218	1	1	1	1	Шарикоподшипник	Ball bearing
	14	50412	2	2	2	2	Подшипник	Bearing
	2	201460	5	5	5	5	Болт M8x30	Bolt M8x30
	52	201620	4	4	4	4	Болт M14x1,5	Bolt M14x1,5
	33	206502	2	2	2	2	Болт M8x30	Bolt M8x30
	49	250559	8	8	8	8	Гайка M14x1,5	Nut M14x1,5
	6	250615	2	2	2	2	Гайка M12x1,25	Nut M12x1,25
	3	252005	8	8	8	8	Шайба	Washer
	51	252016	14	14	14	14	Шайба	Washer
	4	252135	16	16	16	16	Шайба	Washer
	28	256876	8	8	8	8	Заклепка	Rivet
	5	262541	4	4	4	4	Пробка	Plug
	22	345364	1	1	1	1	Шайба стопорная	Lock washer
	50	347108	1	1	1	1	Шпонка 18x11x56	Key 18x11x56
	53	348243	8	8	8	8	Болт M12x1,25x55	Bolt M12x1,25x55



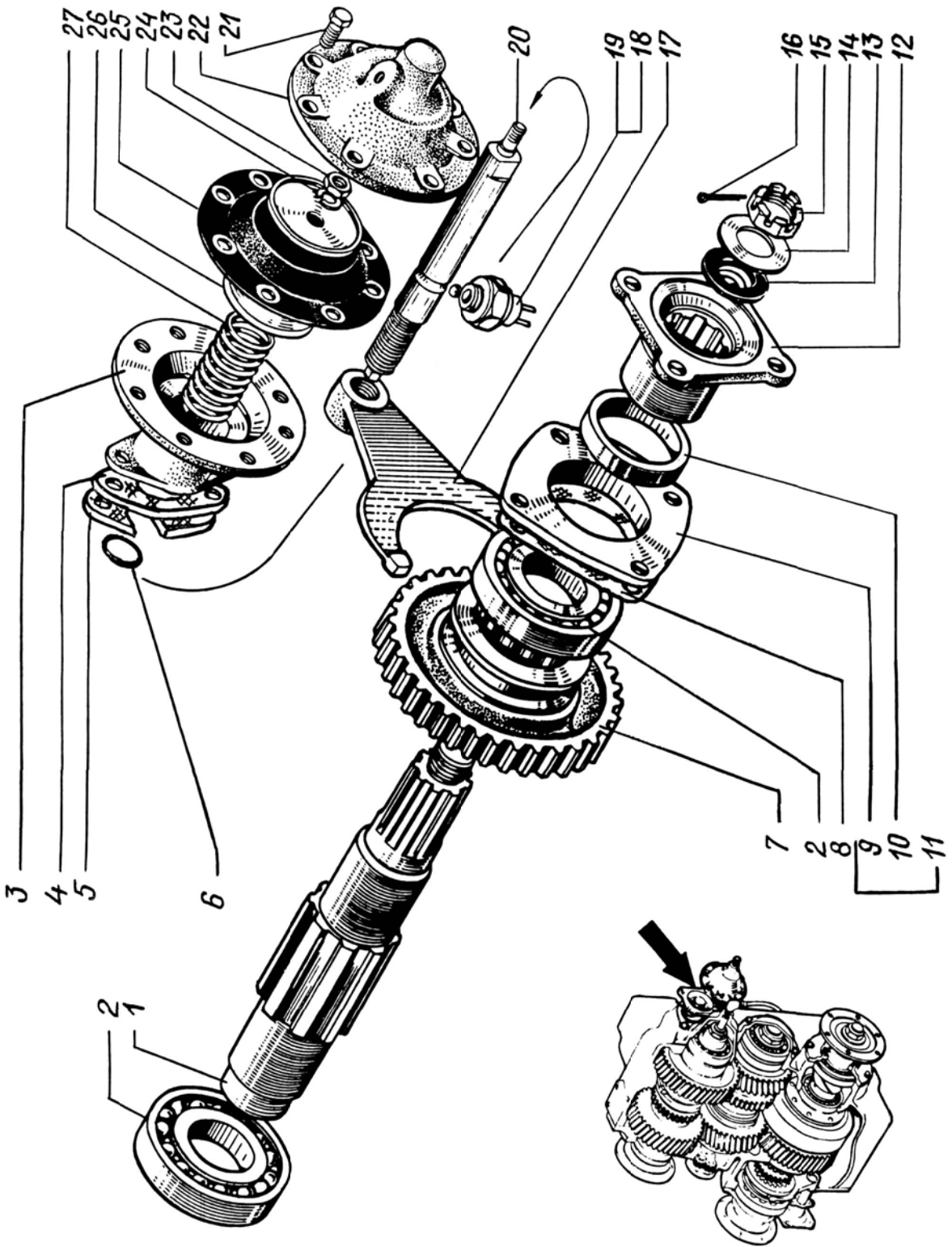
1	2	3	4	5	6	7	8	9
---	---	---	---	---	---	---	---	---

**ВАЛ ПРИВОДА ОТБОРА МОЩНОСТИ И МЕХАНИЗМ ВКЛЮЧЕНИЯ
POWER TAKE-OFF DRIVE SHAFT AND ENGAGEMENT GEAR**

23	8	260-1802198	1	1	1	1	1	Прокладка	Gasket
	3	260-1804080	1	1	1	1	1	Корпус	Body
	5	260-1804081	6	6	6	6	6	Прокладка регулировочная	Adjusting shim
	27	260-1804082	1	1	1	1	1	Пружина	Spring
	4	260-1804083	1	1	1	1	1	Прокладка	Gasket
	26	260-1804186	2	2	2	2	2	Шайба упорная	Thrust washer
	25	255Л-2732028	1	1	1	1	1	Диафрагма	Diaphragm
	18	214-3502133	1	1	1	1	1	Шайба регулировочная	Adjusting washer
	6	256Б-3570062	1	1	1	1	1	Кольцо	Ring
	19	ВК418-3716000	1	1	1	1	1	Включатель сигнализации	Signaling switch
	12	260-4202056	1	1	1	1	1	Фланец	Flange
	7	260-4202064	1	1	1	1	1	Шестерня	Gear
	1	260-4202070	1	1	1	1	1	Вал	Shaft
	11	260-4202081	1	1	1	1	1	Крышка в сборе	Cover assembly
	9	260-4202085	1	1	1	1	1	Крышка	Cover
	13	260-4202112	1	1	1	1	1	Кольцо уплотнительное	Sealing ring
	22	260-4216018	1	1	1	1	1	Крышка	Cover
	20	260-4216024	1	1	1	1	1	Шток	Rod
	17	260-4216126-10	1	1	1	1	1	Вилка	Fork
	10	214С-4501110	1	1	1	1	1	Манжета	Collar
	2	308	2	2	2	2	2	Шарикоподшипник	Ball bearing
	21	201460	8	8	8	8	8	Болт	Bolt
	23	250512	1	1	1	1	1	Гайка	Nut

1	2	3	4	5	6	7	8	9
23	24	252136	1	1	1	1	Шайба	Washer
	16	258054	1	1	1	1	Шплинт	Cotter pin
	15	311703	1	1	1	1	Гайка	Nut
	14	345040	1	1	1	1	Шайба	Washer

23

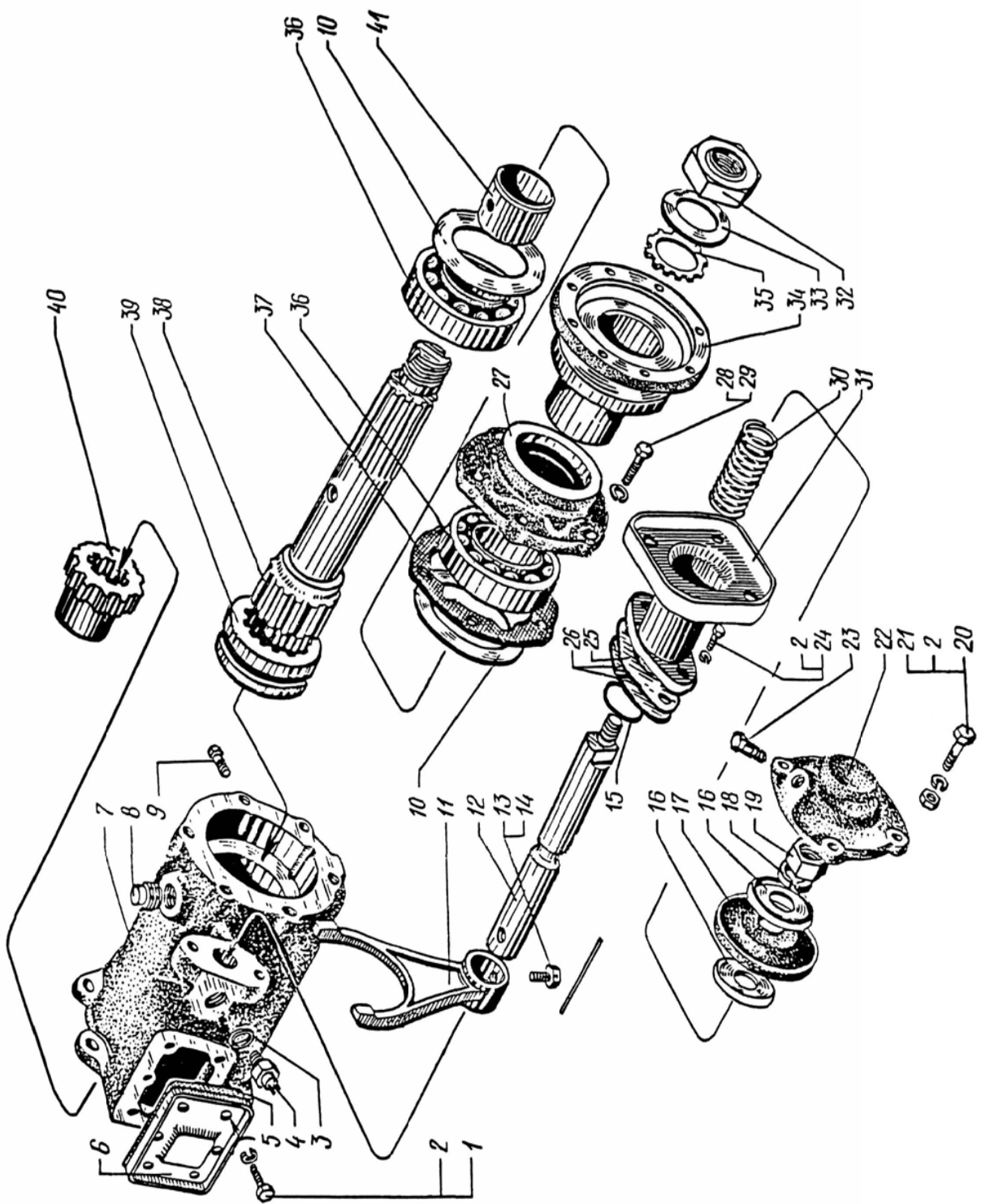


1	2	3	4	5	6	7	8	9
ПРИВОД ОТБОРА МОЩНОСТИ ОТ ПЕРВИЧНОГО ВАЛА POWER TAKE-OFF DRIVE FROM PRIMARY SHAFT								
24	33	236-1701243	1	1	1	1	Шайба тарельчатая	Disc-type spring washer
	27	260-1802065-02	1	1	1	1	Крышка	Cover
	37	260-1802067	1	1	1	1	Прокладка	Gasket
	6	6437-1802239	1	1	1	1	Крышка	Cover
	5	260-1802240	1	1	1	1	Прокладка	Gasket
	3	260-1802247	1	1	1	1	Гайка специальная	Special nut
	17	250-1804173	1	1	1	1	Корпус пневмокамеры	Pneumatic chamber body
	26	260-1804175	7*	7*	7*	7*	Прокладка регулировочная	Adjusting shim
	25	260-1804177	1	1	1	1	Прокладка	Gasket
	39	260-1831016	1	1	1	1	Муфта	Coupling
	-	260Д-2051010	1	1	1	1	Привод отбора мощности в сборе	P.T.O. box drive assembly
	-	260Д-2051012	1	1	1	1	Картер	Case
	11	260Д-2051022	1	1	1	1	Вилка	Fork
	41	260Д-2051037	1	1	1	1	Втулка	Bushing
	12	260Д-2051039-10	1	1	1	1	Шток пневмокамеры	Pneumatic chamber rod
	36	260Д-2051050	1	1	1	1	Шарикоподшипник 312	Ball bearing 312
	38	260Д-2051090	1	1	1	1	Вал	Shaft
	10	260Д-2051096	2	2	2	2	Шайба	Washer
	40	260Д-2051120	1	1	1	1	Муфта	Coupling
	35	6505-2402160	1	1	1	1	Кольцо	Ring
	34	260-2502138-02	1	1	1	1	Фланец	Flange
	22	250Б-2509175-01	1	1	1	1	Крышка пневмокамеры	Pneumatic chamber cover
	30	255Л-2732034	1	1	1	1	Пружина	Spring

1	2	3	4	5	6	7	8	9
24	15	256Б-3405187	1	1	1	1	Кольцо 018-022-25-2-2	Ring 018-022-25-2-2
	3	214-3502133	4	4	4	4	Шайба регулировочная	Adjusting washer
	16	250-8606131	2	2	2	2	Шайба	Washer
	4	ВК418	1	1	1	1	Включатель сигнализа- ции	Signaling switch
	1	201456	6	6	6	6	Болт М8х20	Bolt M8x20
	24	201458	2	2	2	2	Болт М8х25	Bolt M8x25
	20	201460	4	4	4	4	Болт М8х30	Bolt M8x30
	29	201499	6	6	6	6	Болт М10х30	Bolt M10x30
	21	250510	4	4	4	4	Гайка М8	Nut M8
	19	250615	1	1	1	1	Гайка М12х1,25	Nut M12x1,25
	2	252135	12	12	12	12	Шайба 8	Washer 8
	28	252136	6	6	6	6	Шайба 10	Washer 10
	18	252137	1	1	1	1	Шайба 12	Washer 12
	14	258253	1	1	1	1	Шплинт 1,2х175	Cotter pin 1,2x175
	23	262541	1	1	1	1	Пробка КГ1/8"	Plug КГ1/8"
	-	262542	1	1	1	1	Пробка КГ1/4"	Plug КГ1/4"
	8	316100	2	2	2	2	Пробка	Plug
	13	348902	1	1	1	1	Винт установочный	Installing screw

* Наибольшее количество.

* Maximum quantity.



1	2	3	4	5	6	7	8	9
---	---	---	---	---	---	---	---	---

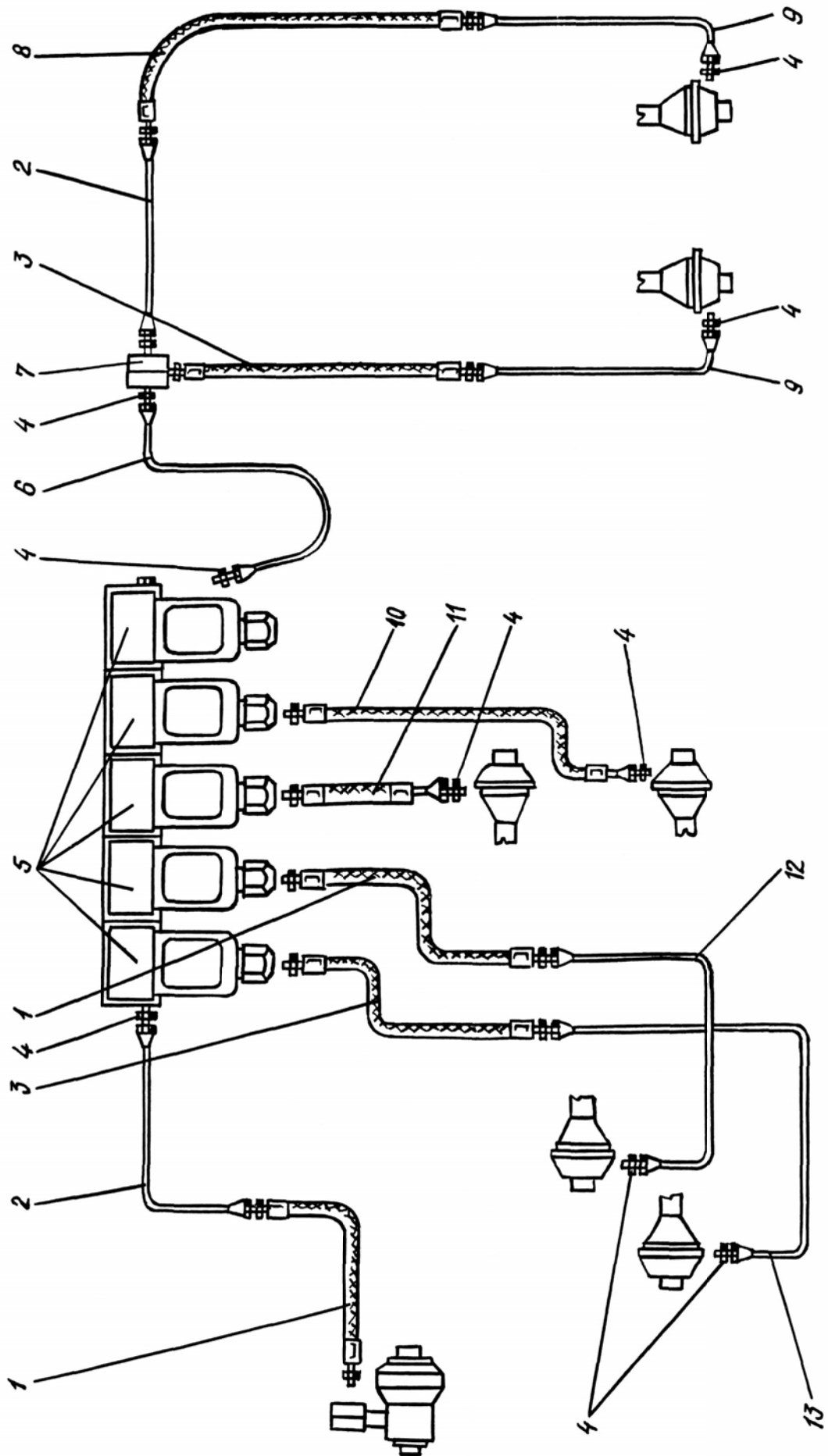
**СХЕМА ВОЗДУХОПРОВОДОВ УПРАВЛЕНИЯ КОРОБКЕЙ ОТБОРА МОШНОСТИ,
РАЗДАТОЧНОЙ КОРОБКЕЙ И БЛОКИРОВКОЙ ДИФФЕРЕНЦИАЛОВ МОСТОВ
DIAGRAM OF POWER TAKE-OFF CONTROL AIR PIPES, TRANSFER GEARBOX**

CONTROL AIR PIPES AND AXLE DIFFERENTIAL LOCK CONTROL AIR PIPES

25	-	250-1303027	3	3	3	3	Лента стяжная	Tension band
	-	212A-8101092	4	4	4	4	Пряжка хомутика	Clip clasp
	2	65101-1804225	2	2	2	2	Трубка	Pipe
	-	643711-1804233	-	-	2	-	Шланг соединительный	Connection hose
	1	64371-1804233-10	2	2	-	1	Шланг соединительный	Connection hose
	11	64371-1804235	1	1	1	1	Шланг соединительный	Connection hose
	12	6437-1811084	1	1	1	1	Трубка пневмокамеры отключения карданных валов	Propeller shafts disengagement pneumatic chamber pipe
		643707-1811084	1	1	1	1	Трубка пневмокамеры отключения карданных валов	Propeller shafts disengagement pneumatic chamber pipe
13		65032-1831062	1	1	1	1	Трубка	Pipe
-		6503227-1831062	1	1	1	1	Трубка	Pipe
9		6505-2411030-10	2	2	2	2	Трубка	Pipe
		650507-2411030-10	2	2	2	2	Трубка	Pipe
6		6322-2411032	1	1	-	1	Трубка	Pipe
		63221-2411032-10	-	-	1	-	Трубка	Pipe
		632207-2411032	1	1	1	1	Трубка	Pipe
		6322217-2411032-10	1	1	1	1	Трубка	Pipe
8		6505-2411098	1	1	1	1	Шланг соединительный	Connection hose
		650501-2411098	1	1	1	1	Шланг соединительный	Connection hose
7		260-2511024	1	1	1	1	Блок развода воздуха	Air distributor
10		6505-2511094	1	1	1	1	Шланг соединительный	Connection hose

1	2	3	4	5	6	7	8	9
25		650501-2511094	1	1	1	1	Шланг соединительный	Connection hose
		650507-2511094	1	1	1	1	Шланг соединительный	Connection hose
3		6505-2511098	2	2	2	2	Шланг соединительный	Connection hose
	3	650501-2511098	2	2	2	2	Шланг соединительный	Connection hose
	-	250-3506165	4	4	4	4	Скоба трубки	Pipe clamp
		348869	2	2	2	-	Шпилька	Stud
		348871	-	-	-	2	Шпилька	Stud
5		11.3745000-21Г4	5	5	5	3	Электропневмоклапан	Electropneumatic valve
		200272	2	2	2	2	Болт М8х65	Bolt M8x65
		201422	4	4	4	4	Болт М6х25	Bolt M6x25
		201456	1	1	1	1	Болт М8х20	Bolt M8x20
		250508	8	8	8	8	Гайка М6	Nut M6
		250510	2	2	2	2	Гайка М8	Nut M8
		252037	4	4	4	4	Шайба 6	Washer 6
		252134	8	8	8	8	Шайба 6Г	Washer 6Г
		252135	5	5	5	5	Шайба 8Г	Washer 8Г
		258080	4	4	4	4	Шплинт 6,3х25	Cotter pin 6,3x25
		262541	1	1	1	1	Пробка КГ1/8"	Plug КГ1/8"
4		347502	10	10	10	8	Штуцер	Union
		347978	2	2	2	2	Кляммер	Cramp iron
		348300	2	2	2	2	Кляммер	Cramp iron
		401500	1	1	1	1	Лента стяжная	Tension band

25



1	2	3	4	5	6	7	8	9
---	---	---	---	---	---	---	---	---

**ВАЛЫ КАРДАНЫЕ ПРИВОДА ПЕРЕДНЕГО, СРЕДНЕГО И ЗАДНЕГО МОСТОВ
PROPELLER SHAFTS OF FRONT, INTERMEDIATE AND REAR AXLES**

26	26	260-2201010-11	1	1	1	1		Вал карданный заднего моста в сборе	Rear axle propeller shaft assembly
5	5	260-2201013-10	1	1	1	1		Вал карданный заднего моста с защитным кожухом	Rear axle propeller shaft with protection housing
7	7	255Б-2201030	2	2	2	2		Крестовина	Spider
6	6	255Б-2201036	8	8	8	8		Уплотнение торцевое	End gland
22	22	210-2201040-А	8	8	8	8		Крышка	Cap
23	23	210Т-2201041	8	8	8	8		Пластина стопорная	Stop plate
9	9	260-2201047	1	1	1	1		Вилка скользящая с заглушкой	Slip yoke with stopper
10	10	260-2201048	1	1	1	1		Вилка скользящая	Slip yoke
18	18	260-2201049	2	2	2	2		Фланец-вилка	Flange-yoke
8	8	255Б-2201060	1	1	1	1		Заглушка	Stopper
13	13	200Т-2201087	1	1	1	1		Обойма сальника	Seal holder
14	14	255Б-2201089	1	1	1	1		Кольцо сальника	Seal ring
15	15	255Б-2201090	1	1	1	1		Сальник скользящей вилки	Slip yoke gland
1	1	260-2203010-11	1	1	1	1		Вал карданный переднего моста в сборе	Front axle propeller shaft assembly
4	4	260-2203013-10	1	1	1	1		Вал карданный переднего моста с защитным кожухом	Front axle propeller shaft with protection housing
2	2	260-2203096	2	2	2	2		Кольцо 080-088-46-2-3	Ring 080-088-46-2-3
25	25	260-2205010-1	1	1	1	1		Вал карданный среднего моста в сборе	Intermediate axle propeller shaft assembly

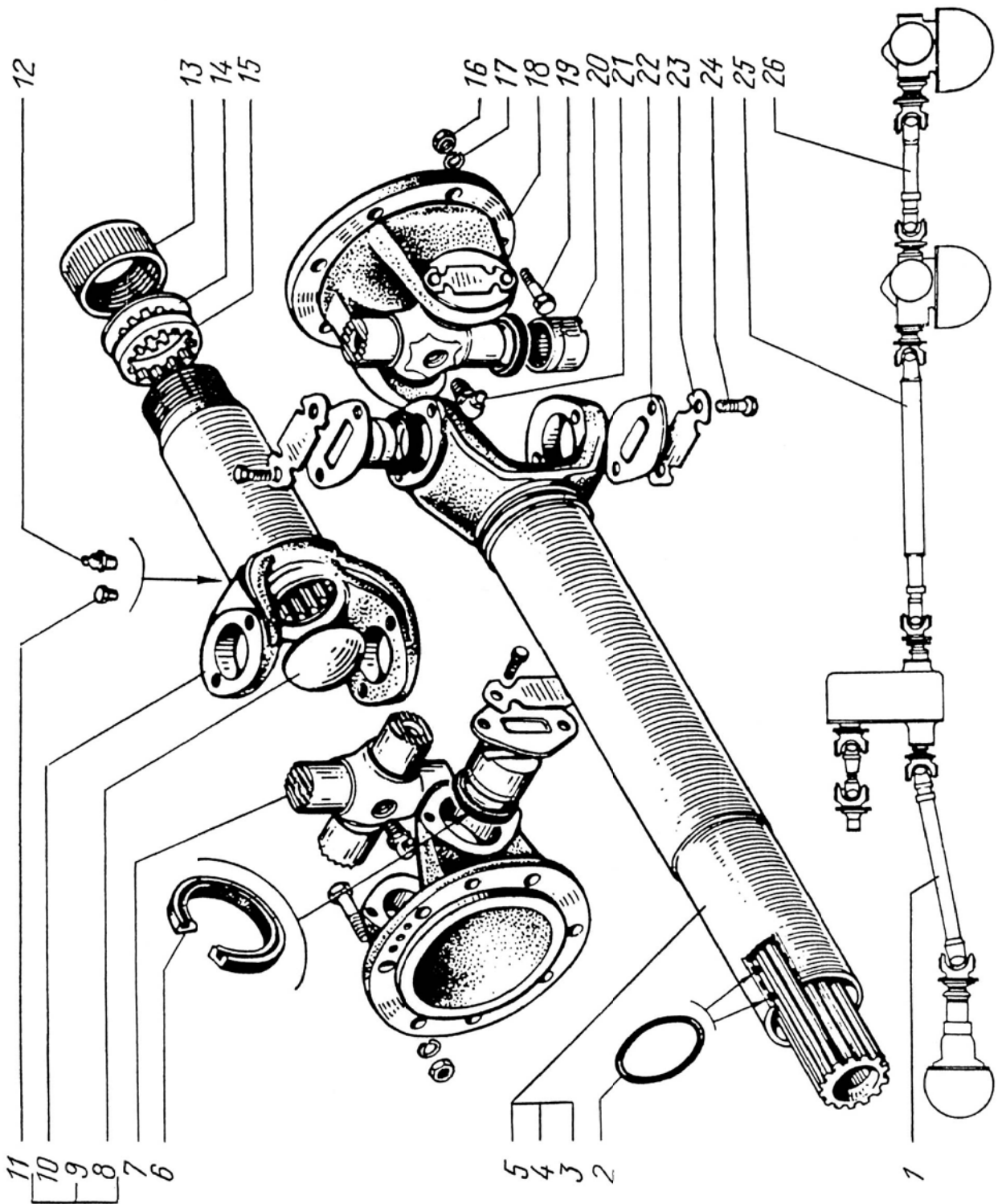
1	2	3	4	5	6	7	8	9
26	3	260-2205013	1	1	1	1	Вал карданный среднего моста с защитным кожухом	Intermediate axle propeller shaft with protection housing
20		804707K3C10	8	8	8	8	Подшипник	Bearing
24		201514	16	16	16	16	Болт М1хх1х16	Bolt M1xx1x16
16		250689	16	16	16	16	Гайка М12х1,25	Nut M12x1,25
17		252137	16	16	16	16	Шайба 12	Washer 12
12		264020*	1	1	1	1	Масленка 1/8"	Lubricator 1 8"
21		264040	2	2	2	2	Масленка 1/8"	Lubricator 1 8"
11		345712**	1	1	1	1	Пробка К1/8"	Plug K1/8"
19		348512	16	16	16	16	Болт М12х1,25х40	Bolt M12x1,25x40

* Устанавливается только на карданные валы заднего и среднего мостов.

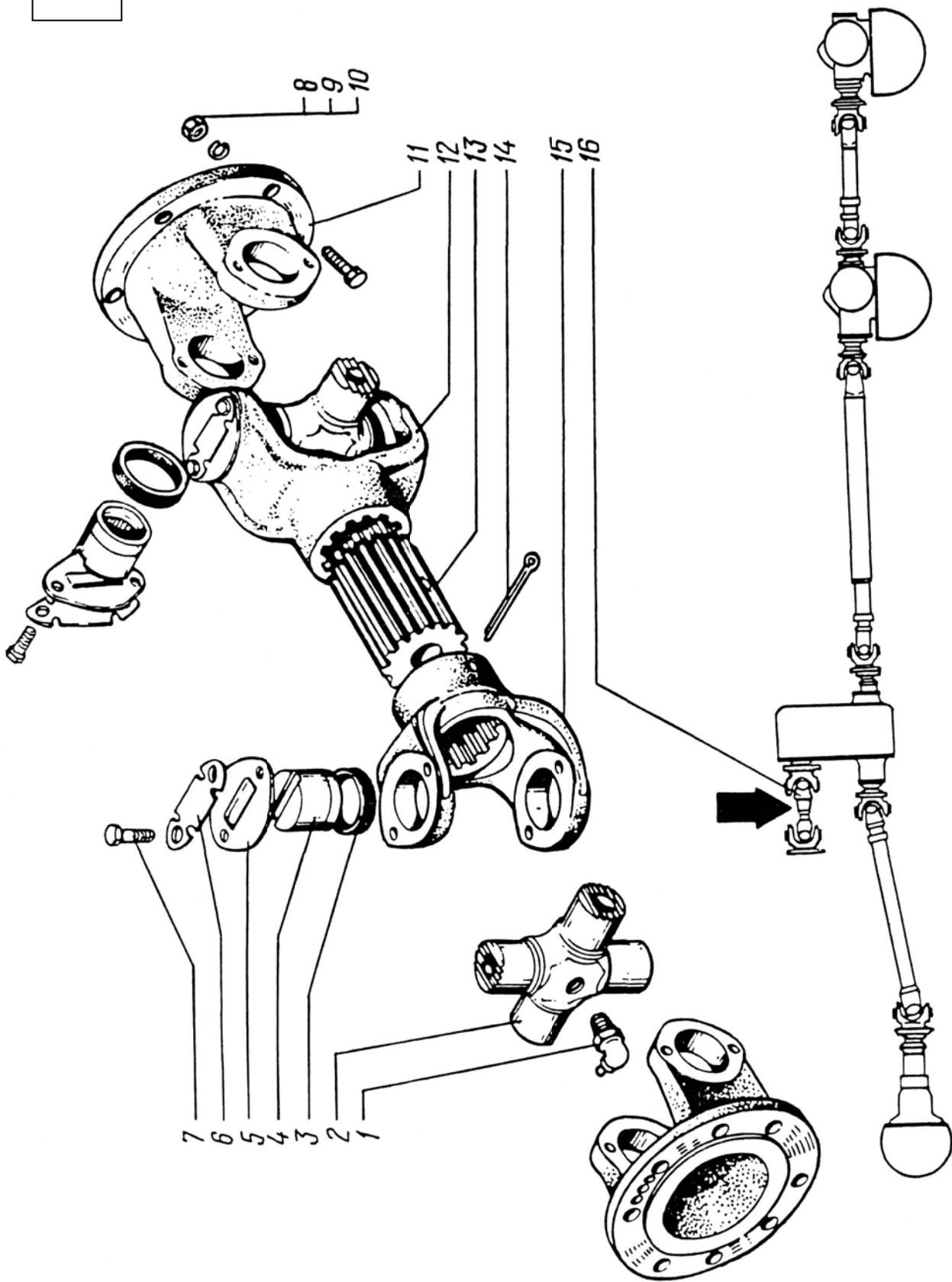
* It is mounted only on intermediate and rear axle propeller shafts.

** Устанавливается только на карданный вал переднего моста.

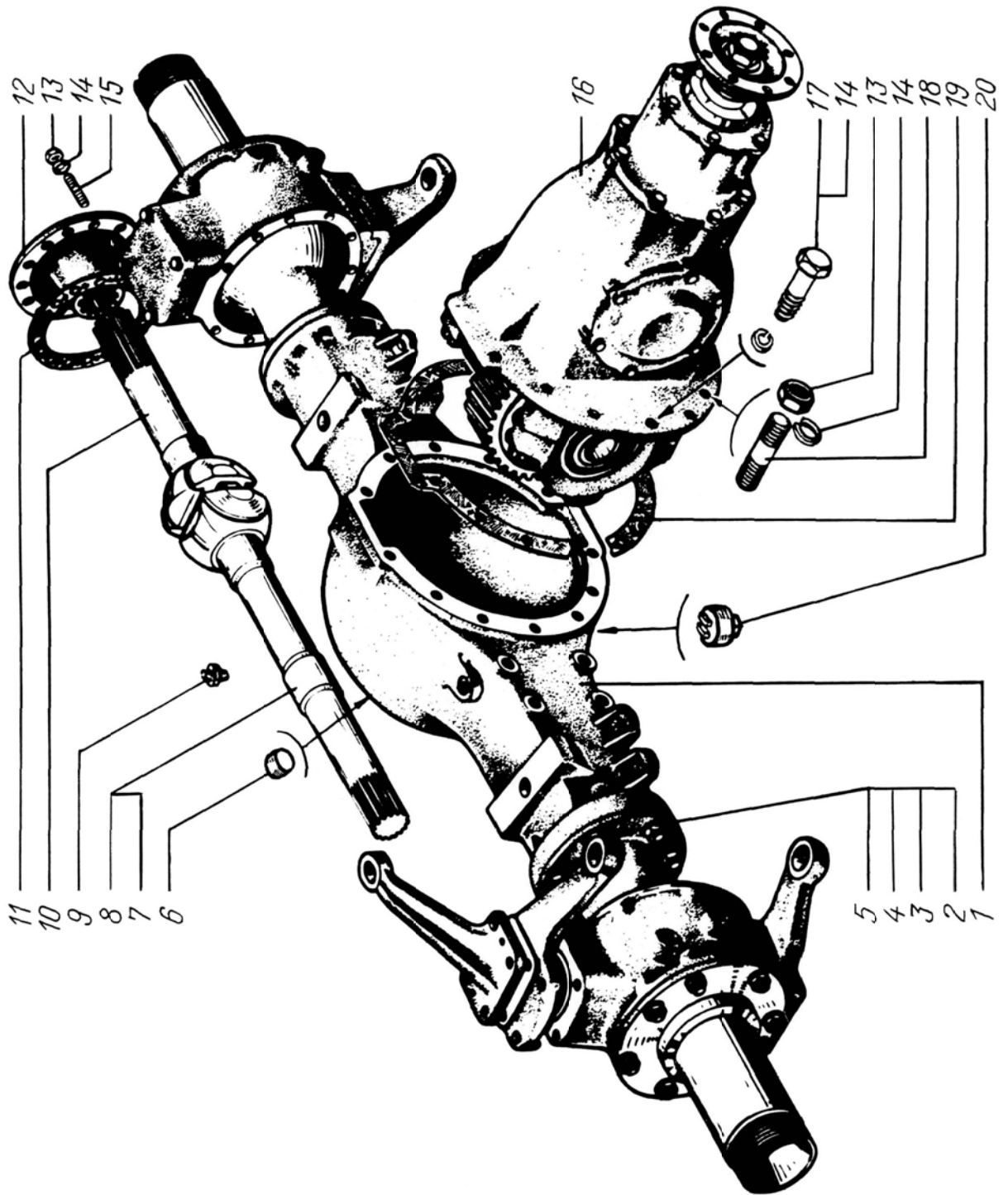
** It is mounted only on front axle propeller shaft.



1	2	3	4	5	6	7	8	9
ВАЛ КАРДАННЫЙ ОТ КОРОБКИ ПЕРЕДАЧ К РАЗДАТОЧНОЙ КОРОБКЕ								
PROPELLER SHAFT FROM GEARBOX TO TRANSFER GEARCASE								
27	2	255Б-2201030	2	2	2	2	Крестовина	Spider
	3	255Б-2201036	8	8	8	8	Уплотнение торцевое	End gland
	5	210-2201040-А	8	8	8	8	Крышка подшипника	Bearing cap
	6	210Г-2201041	8	8	8	8	Пластина опорная	Lock plate
	11	260-2201049	2	2	2	2	Фланец-вилка	Flange-yoke
	13	260-2202020-20	1	1	1	1	Вал шлицевый	Splined shaft
	16	260-2218010-20	1	1	1	1	Вал карданный от коробки передач к раздаточной коробке в сборе	Propeller shaft from gearbox to transfer gear case assembly
	15	260-2218048-20	1	1	1	1	Вилка карданного вала	Propeller shaft yoke
	12	260-2218048-30	1	1	1	1	Вилка карданного вала	Propeller shaft yoke
	4	804707К3С10	8	8	8	8	Подшипник	Bearing
	7	201514	16	16	16	16	Болт М10х1х16	Bolt М10х1х16
	8	250689	16	16	16	16	Гайка М12х1,25	Nut М12х1,25
	9	252137	16	16	16	16	Шайба 12	Washer 12
	14	258103	1	1	1	1	Шплинт 8х100	Cotter pin 8x100
	1	264040	1	1	1	1	Маслёнка 1/8"	Lubricator 1/8"
	10	348512	16	16	16	16	Болт М12х1,25х40	Bolt М12х1,25х40



1	2	3	4	5	6	7	8	9	
			МОСТ ПЕРЕДНИЙ (КАРТЕР И РЕДУКТОР) FRONT AXLE (CASE AND REDUCTION GEAR)						
28	-	260-2300012-10	1	1	1	1	Мост передний ведущий в сборе	Front driving axle assembly	
1	1	260-2301011-10	1	1	1	1	Картер моста в сборе	Axle case assembly	
16		260-2302010-10	1	1	1	1	Редуктор в сборе	Reduction gear assembly	
19		260-2302034-10	1	1	1	1	Прокладка редуктора	Reduction gear gasket	
8		260-2303070-20	1	1	1	1	Полуось левая	L.H. axle shaft	
7		260-2303071-20	1	1	1	1	Полуось правая	R.H. axle shaft	
10		260-2303072-20	2	2	2	2	Полуось концевая	Final axle shaft	
12		260-2304090-10	2	2	2	2	Фланец	Flange	
11		260-2304095	2	2	2	2	Прокладка фланца	Flange gasket	
9		214-2401025	1	1	1	1	Сапун	Breather	
20		255Б-2401050-01	1	1	1	1	Пробка сливная магнитная	Magnet drain plug	
17		202119	7	7	7	7	Болт М16х40	Bolt M16x40	
18		216315	15	15	15	15	Шпилька М16х38	Stud M16x38	
13		250561	55	55	55	55	Гайка М16х1,5	Nut M16x1,5	
2		250584	4	4	4	4	Гайка М22х1,5	Nut M22x1,5	
3		250708	12	12	12	12	Гайка М22х1,5	Nut M22x1,5	
14		252139	52	52	52	52	Шайба 16	Washer 16	
4		252142	16	16	16	16	Шайба 22	Washer 22	
15		310465	24	24	24	24	Шпилька	Stud	
6		345920	1	1	1	1	Пробка наливная	Filling plug	
5		348836	16	16	16	16	Шпилька	Stud	

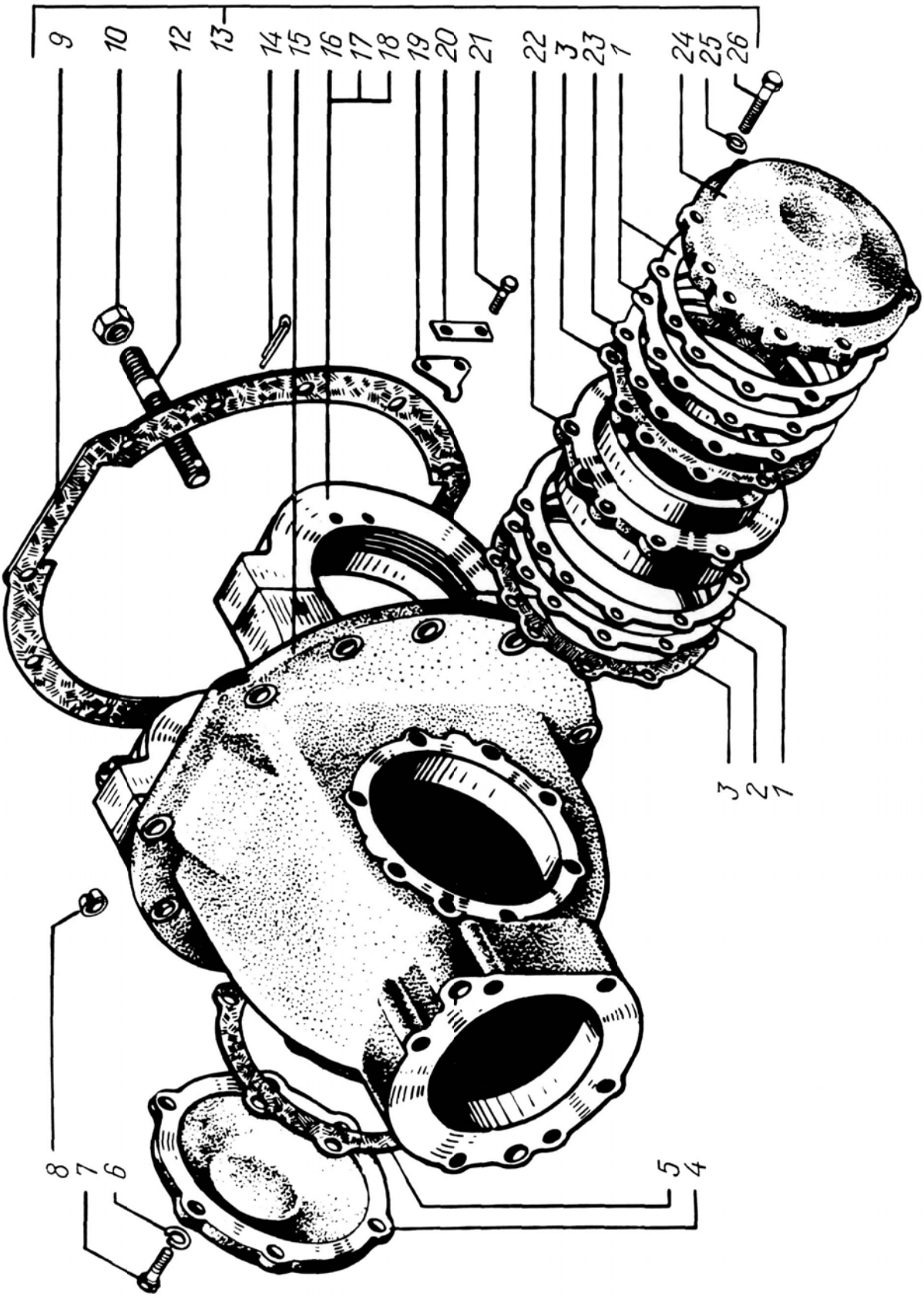


1	2	3	4	5	6	7	8	9
		РЕДУКТОР ГЛАВНОЙ ПЕРЕДАЧИ ПЕРЕДНЕГО МОСТА (КАРТЕР С КРЫШКАМИ)						
		FRONT AXLE FINAL DRIVE REDUCTION GEAR (CASE WITH COVERS)						
29	13	260-2302015-10	1	1	1	1	Картер редуктора с крышками подшипников дифференциала	Reduction gear case with differential bearing caps
	15	260-2302018-10	1	1	1	1	Картер редуктора	Reduction gear case
	9	260-2302034-10	1	1	1	1	Прокладка редуктора	Reduction gear gasket
	5	260-2302116	1	1	1	1	Прокладка уплотнительная	Seal gasket
	4	260-2302126	1	1	1	1	Крышка	Cover
	16	6505-2402012	1	1	1	1	Крышка подшипника правая	R.H. bearing cap
	17	6505-2402019	1	1	1	1	Крышка подшипника левая	L.H. bearing cap
	22	6505-2402112	1	1	1	1	Гнездо подшипников	Bearing seat
	1	6505-2402114	8*	8*	8*	8*	Прокладка регулировочная	Adjusting gasket
	2	6505-2402115	8*	8*	8*	8*	Прокладка регулировочная	Adjusting gasket
	3	6505-2402116	2	2	2	2	Прокладка уплотнительная	Sealing gasket
	23	6505-2402117	1	1	1	1	Прокладка регулировочная	Adjusting gasket
	24	6505-2402126	1	1	1	1	Крышка правая	R.H. cover
	18	256Б-2402157	4	4	4	4	Штифт	Pin
	8	200-2403042	1	1	1	1	Втулка конусная	Cone bushing
	19	6505-2403044	1	1	1	1	Пластина замковая	Lock plate
	20	6505-2403047	1	1	1	1	Пластина стопорная	Lock plate

1	2	3	4	5	6	7	8	9
29	21	201452	2	2	2	2	Болт М8х12	Болт М8х12
	7	201497	6	6	6	6	Болт М10х25	Болт М10х25
	26	201546	8	8	8	8	Болт М12х45	Болт М12х45
	6	252136	6	6	6	6	Шайба 10	Washer 10
	25	252137	8	8	8	8	Шайба 12	Washer 12
	14	45 9871 1232	4	4	4	4	Шплинт	Cotter pin
	10	349851	4	4	4	4	Гайка	Nut
	12	348862	4	4	4	4	Шпилька	Stud

* Наибольшее количество.

* Maximum quantity.

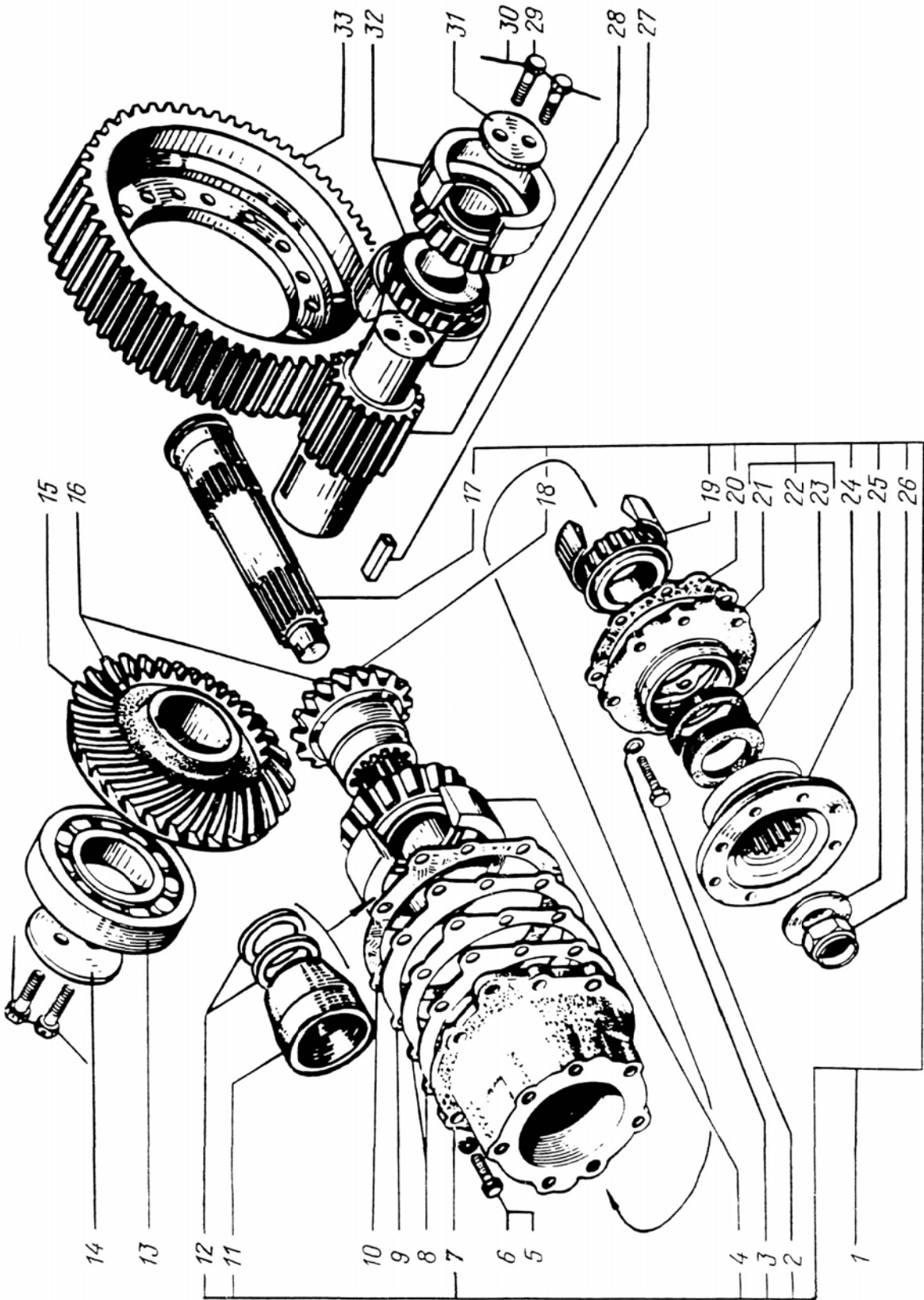


1	2	3	4	5	6	7	8	9
РЕДУКТОР ГЛАВНОЙ ПЕРЕДАЧИ ПЕРЕДНЕГО МОСТА (ВАЛЫ И ШЕСТЕРНИ)								
FRONT AXLE FINAL DRIVE REDUCTION GEAR (SHAFTS AND GEARS)								
30	25	236-1701243	1	1	1	1	Пружина тарельчатая	Disk spring
	26	260-1802247	1	1	1	1	Гайка	Nut
	1	260-2302014-10	1	1	1	1	Шестерня ведущая коническая в сборе	Driving bevel gear assembly
	11	260-2302029-10	1	1	1	1	Втулка распорная	Spacer
	20	260-2302047	1	1	1	1	Прокладка крышки картера	Case cover gasket
	7	260-2302049	1	1	1	1	Картер ведущей шестерни	Driving gear case
	22	260-2302050-02	1	1	1	1	Крышка картера в сборе	Case cover assembly
	21	260-2302051-01	1	1	1	1	Крышка картера	Case cover
	8	260-2302080	6*	6*	6*	6*	Прокладка регулировочная	Adjusting gasket
	9	260-2302081	3*	3*	3*	3*	Прокладка регулировочная	Adjusting gasket
	10	260-2302085	1	1	1	1	Прокладка уплотнительная	Seal gasket
	17	260-2302151	1	1	1	1	Вал ведущей конической шестерни	Driving bevel gear shaft
	14	260-2302200	1	1	1	1	Шайба опорная	Thrust washer
	18	6505-2402017-01	1	1	1	1	Шестерня ведущая коническая	Driving bevel gear
	16	6505-2402020	1	1	1	1	Шестерня ведущая и ведомая (комплект)	Driven and driving gears (set)
	23	210-2402052-A2	1	1	1	1	Манжета	Collar

1	2	3	4	5	6	7	8	9
30	23	210-2402052-04	1	1	1	1	Манжета	Collar
	15	6505-2402060-01	1	1	1	1	Шестерня ведомая коническая	Driven bevel gear
	12	200-2402077-03	2	2	2	2	Шайба регулировочная	Adjusting washer
	31	6505-2402079	1	1	1	1	Шайба опорная	Thrust washer
	28	260-2402110-10	1	1	1	1	Шестерня ведущая цилиндрическая	Driving spur gear
	33	260-2402120-10	1	1	1	1	Шестерня ведомая цилиндрическая	Driven spur gear
	24	260-2502138-02	1	1	1	1	Фланец карданного вала с отражателем	Propeller shaft flange with deflector
	19	7312A	1	1	1	1	Подшипник роликовый	Roller bearing
	4	7519A	1	1	1	1	Подшипник роликовый	Roller bearing
	32	27313	2	2	2	2	Подшипник роликовый	Roller bearing
	13	102316M	1	1	1	1	Подшипник роликовый	Roller bearing
	2	201497	7	7	7	7	Болт M10x25	Bolt M10x25
	5	201614	7	7	7	7	Болт M14x1,5x40	Bolt M14x1,5x40
	3	252136	7	7	7	7	Шайба 10	Washer 10
	6	252138	7	7	7	7	Шайба 14	Washer 14
	30	258281	2	2	2	2	Шплинт 1,6x175	Cotter pin 1,6x175
	27	347139	1	1	1	1	Шпонка 2-18x11x45	Key 2-18x11x45
	29	348713	4	4	4	4	Болт M16x1,5x30	Bolt M16x1,5x30

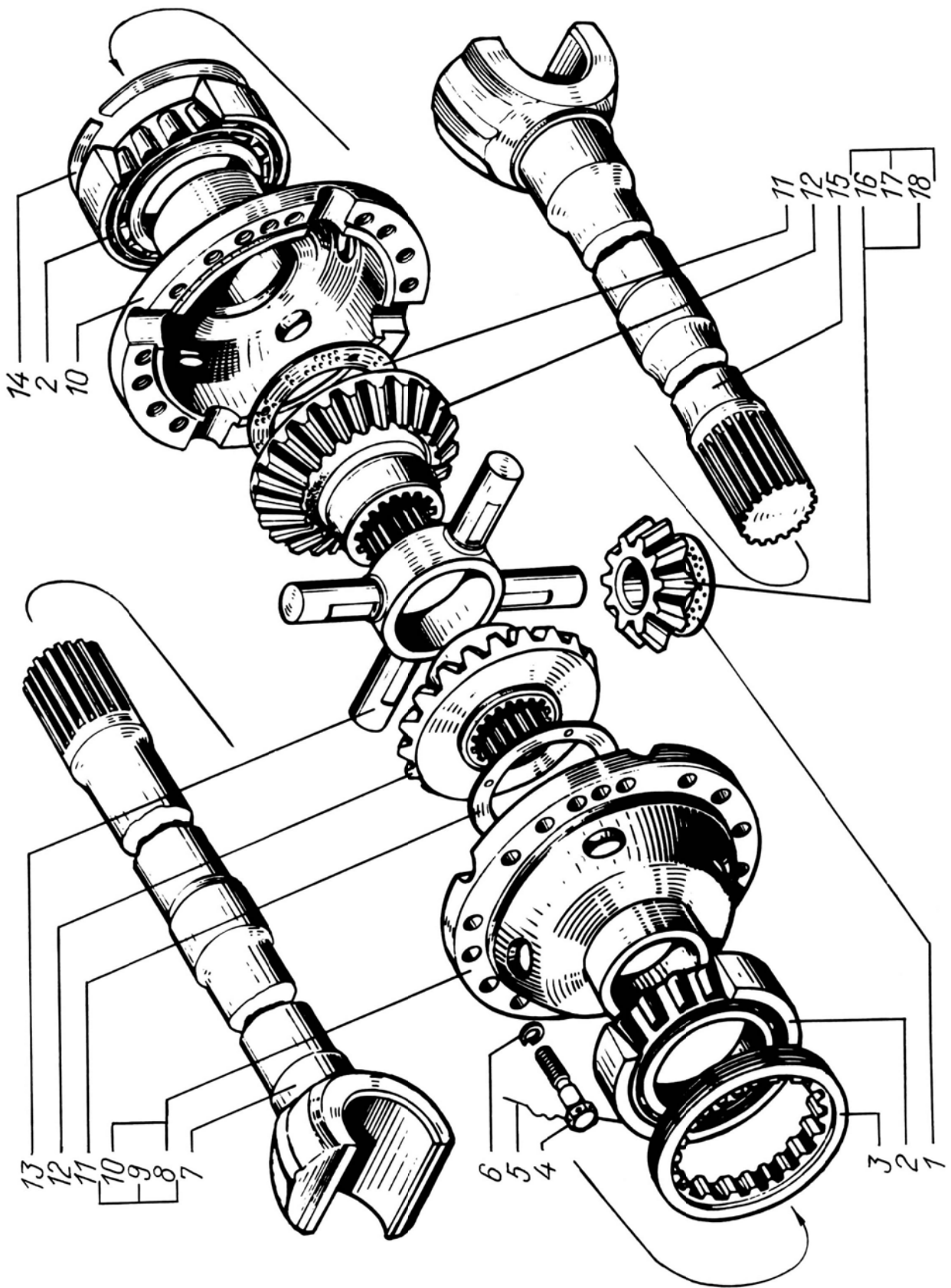
* Наибольшее количество.

* Maximum quantity.



1	2	3	4	5	6	7	8	9
ДИФФЕРЕНЦИАЛ МЕЖКОЛЁСНЫЙ ПЕРЕДНЕГО МОСТА FRONT AXLE INTERWHEEL DIFFERENTIAL								
31	-	260-2303010-10	1	1	1	1	Дифференциал межколёсный в сборе	Interwheel assembly differential
9		260-2303016-10	1	1	1	1	Чашки дифференциала	Differential cups (set)
10		260-2303019-10	1	1	1	1	Чашка дифференциала левая	L.H. differential cup
15		260-2303070-20	1	1	1	1	Полуось левая	L.H. axle shaft
7		260-2303071-20	1	1	1	1	Полуось правая	R.H. axle shaft
8		6505-2403018	1	1	1	1	Чашка дифференциала правая	R.H. differential cup
14		6505-2403039	1	1	1	1	Кольцо регулировочное	Adjusting ring
3		6505-2403040	1	1	1	1	Гайка	Nut
12		260-2403050-10	2	2	2	2	Шестерня полуоси	Axle shaft gear
11		6505-2403052	2	2	2	2	Шайба опорная	Thrust washer
17		6505-2403054	4	4	4	4	Сателлит дифференциала с втулкой в сборе	Differential pinion with bushing assembly
16		6505-2403055	1	1	1	1	Сателлит	Pinion
18		6505-2403056	1	1	1	1	Втулка сателлита	Pinion bushing
1		6505-2403058	4	4	4	4	Шайба опорная сателлита	Pinion thrust washer
13		6505-2403060	1	1	1	1	Крестовина дифференциала	Differential spider
2		7518A	2	2	2	2	Подшипник роликовый	Roller bearing
6		252139	16	16	16	16	Шайба 16	Washer 16
5		258281	8	8	8	8	Шплицт 1,6x175	Cotter pin 1,6x175
4		348712	16	16	16	16	Болт M16x1,5x65	Bolt M16x1,5x65

31



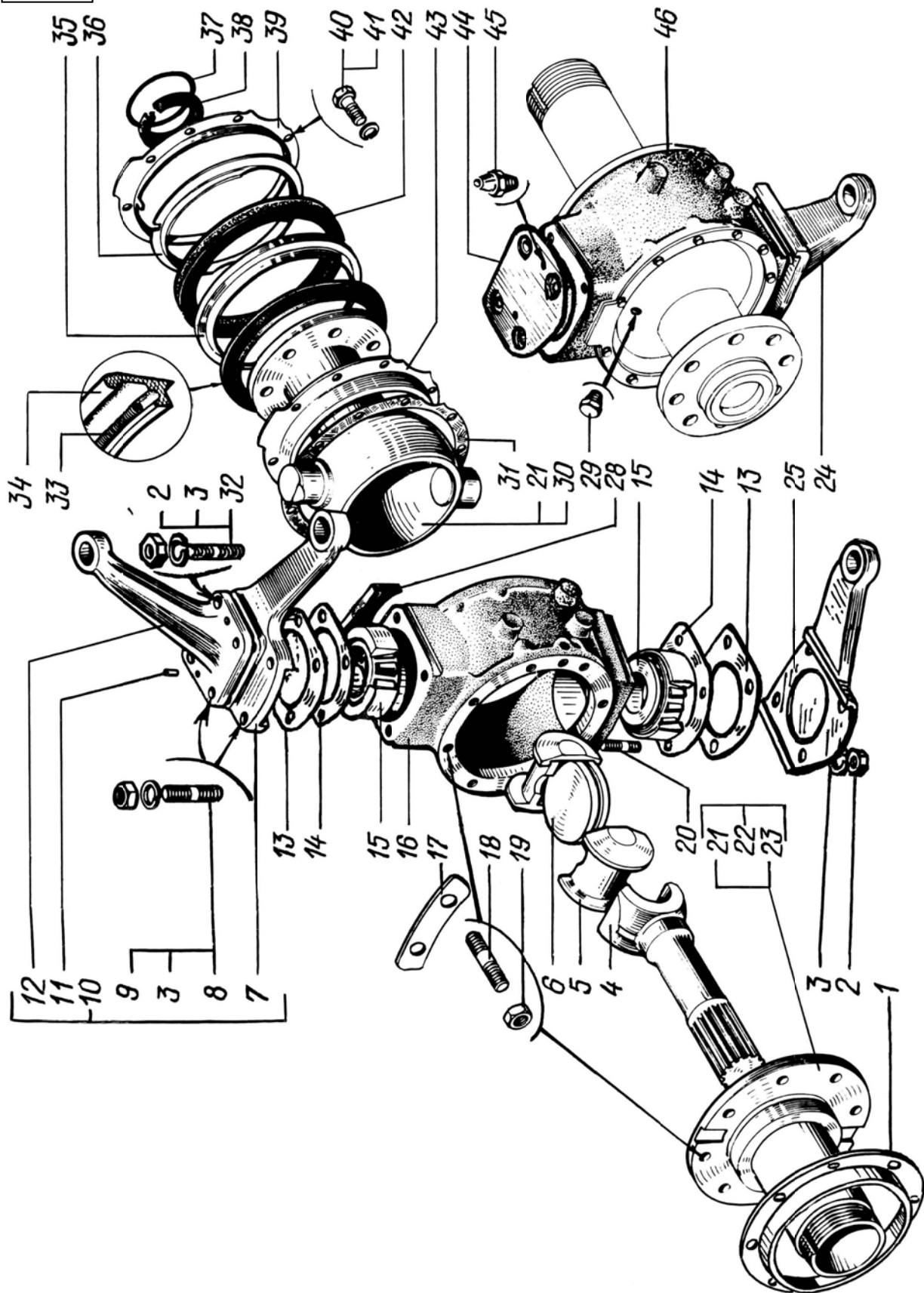
1	2	3	4	5	6	7	8	9
ОПОРЫ ШАРОВЫЕ И ПОЛУОСИ ПЕРЕДНЕГО МОСТА								
BALL SUPPORTS AND FRONT AXLE SHAFTS								
32	38	260-2301036	1	1	1	1	Манжета 1,2-65x90-3	Collar
4	260-2303072-20	2	2	2	2	2	Полуось концевая	Final axle shaft
30	260-2304013-20	2	2	2	2	2	Опора шаровая в сборе	Ball support assembly
28	255Б-2304022-Б	2	2	2	2	2	Заглушка корпуса	Body stopper
37	260-2304024	2	2	2	2	2	Кольцо	Ring
46	260-2304040	1	1	1	1	1	Корпус поворотного кулака правый	R.H. steering knuckle body
16	260-2304041	1	1	1	1	1	Корпус поворотного кулака левый	L.H. steering knuckle body
17	255БТ-2304050	8	8	8	8	8	Пластина стопорная	Lock plate
6	260-2304060	2	2	2	2	2	Диск шарнира	Joint disk
5	260-2304062	4	4	4	4	4	Кулак шарнира	Joint knuckle
22	260Л-2304080	2	2	2	2	2	Цапфа переднего моста с втулкой	Front axle trunnion with bushing
23	260Л-2304082-20	1	1	1	1	1	Цапфа	Trunnion
21	260-2304086-10	2	2	2	2	2	Втулка полуоси	Axle shaft bushing
10	6437-2304098	1	1	1	1	1	Рычаг поворотного кулака в сборе	Steering knuckle lever assembly
7	260-2304100	1	1	1	1	1	Рычаг усилителя	Booster lever
12	260-23-4101-20	1	1	1	1	1	Рычаг поворотного кулака	Steering knuckle lever
24	6437-2304104	1	1	1	1	1	Рычаг рулевой трапеции правый	R.H. lever of trapezoid steering linkage
25	6437-2304105	1	1	1	1	1	Рычаг рулевой трапеции левый	L.H. lever of trapezoid steering linkage
44	255Б-2304106-А	1	1	1	1	1	Крышка подшипников	Bearing cap

1	2	3	4	5	6	7	8	9
32	39	255Б-2304112-В	2	2	2	2	Кольцо упорное	Thrust ring
	43	255Б-2304118-Б	2	2	2	2	Обойма манжеты	Collar holder
	13	255Б-2304120-01	12*	12*	12*	12*	Прокладка	Adjusting gasket
	14	255Б-2304122	12*	12*	12*	12*	Прокладка	Adjusting gasket
	35	255Б-2304123-А	2	2	2	2	Кольцо распорное	Space ring
	34	255Б-2304124	2	2	2	2	Манжета	Collar
	33	255Б-2304126	2	2	2	2	Пружина	Spring
	36	255Б-2304127-А	2	2	2	2	Кольцо нажимное	Pressure ring
	42	255Б-2304128-02	2	2	2	2	Кольцо уплотнительное	Sealing ring
	31	255Б-2304133-Б	2	2	2	2	Прокладка	Gasket
	1	260-3501061	2	2	2	2	Маслоотражатель	Oil baffle
	15	7611А	4	4	4	4	Подшипник роликовый	Roller bearing
	40	201493	24	24	24	24	Болт М10х16	Bolt М10х16
	19	250561	40	40	40	40	Гайка М16х1,5	Nut М16х1,5
	9	250563	4	4	4	4	Гайка М18х1,5	Nut М18х1,5
	2	250706	12	12	12	12	Гайка М18х1,5	Nut М18х1,5
	41	252136	24	24	24	24	Шайба 10	Washer 10
	3	252140	16	16	16	16	Шайба 18	Washer 18
	29	262543	2	2	2	2	Пробка КГ 3/8"	Plug КГ 3/8"
	45	264020	2	2	2	2	Маслёнка	Lubricator
	18	310451	16	16	16	16	Шпилька	Stud
	11	346004	2	2	2	2	Штифт 12х45	Pin 12х45
	8	348820	4	4	4	4	Шпилька	Stud
	20	348850	10	10	10	10	Шпилька	Stud
	32	348852	2	2	2	2	Шпилька	Stud

* По потребности.

* On request.

32

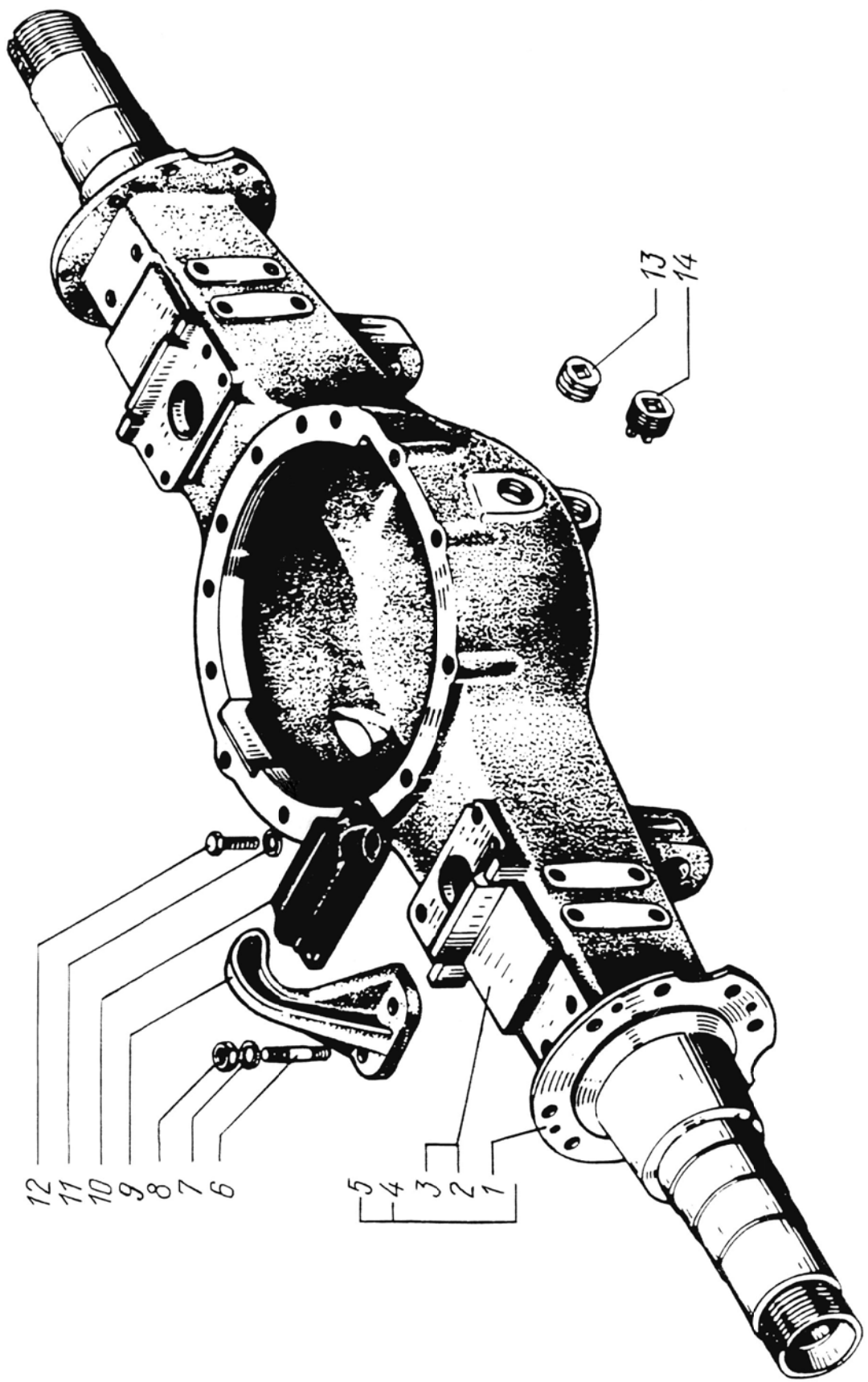


1	2	3	4	5	6	7	8	9
---	---	---	---	---	---	---	---	---

**КАРТЕР ЗАДНЕГО И СРЕДНЕГО МОСТОВ
REAR AND INTERMEDIATE AXLE CASE**

33	-	260-2400012-10	1	1	1	1	Мост задний в сборе	Rear axle assembly
5	5	6505-2401010	1	1	1	1	Картер заднего моста с кожухами полуосей	Rear axle case with axle shaft housings
3	3	6505-2401011-01	1	1	1	1	Картер заднего моста	Rear axle case
1	1	6505-2401020	2	2	2	2	Кожух полуоси	Axle shaft housing
14	14	255Б-2401050-01	1	1	1	1	Пробка сливная магнитная	Magnet drain plug
-	-	260-2500012-10	1	1	-	1	Мост средний в сборе	Intermediate axle assembly
-	-	63221-2500012	-	-	1	-	Мост средний в сборе	Intermediate axle assembly
4	4	6505-2501010	1	1	1	1	Картер среднего моста с кожухами полуосей	Intermediate axle case with axle shaft
2	2	6505-2501011-01	1	1	1	1	Картер среднего моста	Intermediate axle case
9	9	219-2912165-11	2	2	2	2	Ограничитель качания мостов	Axle rocking limiter
10	10	260-2918208-10	2	2	2	2	Буфер	Buffer
12	12	201538	8	8	8	8	Болт М12х25	Bolt M12x25
8	8	250563	4	4	4	4	Гайка М18х1,5	Nut M18x1,5
11	11	252007	8	8	8	8	Шайба 12	Washer 12
7	7	252140	4	4	4	4	Шайба 18	Washer 18
13	13	345920	1	1	1	1	Пробка КГ1 1/4"	Plug КГ1 1/4"
6	6	348800	4	4	4	4	Шпилька	Stud

33



1	2	3	4	5	6	7	8	9
КАРТЕР РЕДУКТОРА ЗАДНЕГО И СРЕДНЕГО МОСТОВ С КРЫШКАМИ								
REAR AND INTERMEDIATE AXLES REDUCTION GEAR CASE WITH COVERS								
34	7	214-2401025	1	1	1	1	Сапун	Breather
-		260-2402010-10*	1	1	1	1	Редуктор заднего моста в сборе	Rear axle reduction gear assembly
35		6505-2402012	1	1	1	1	Крышка подшипников дифференциала правая	Differential bearing cap, R.H.
33		6505-2402015	1	1	1	1	Картер редуктора с крышками подшипников дифференциала	Reduction gear case with differential bearing caps
31		6505-2402018	1	1	1	1	Картер редуктора	Reduction gear case
34		6505-2402019	1	1	1	1	Крышка подшипников дифференциала левая	Differential bearing cap, L.H.
1		6505-2402034	1	1	1	1	Прокладка редуктора	Reduction gear gasket
21		6505-2402055	1	1	1	1	Крышка верхняя	Upper cover
22		6505-2402056	1	1	1	1	Прокладка крышки	Cover gasket
11		6505-2402112	1	1	1	1	Гнездо правых подшипников	R.H. bearing seat
15		6505-2402114**	8	8	8	8	Прокладка	Adjusting gasket
14		6505-2402115**	8	8	8	8	Прокладка	Adjusting gasket
12		6505-2402116	2	2	2	2	Прокладка	Sealing gasket
13		6505-2402117	1	1	1	1	Прокладка	Adjusting gasket
16		6505-2402126	1	1	1	1	Крышка правая	R.H. cover
29		6505-2402127-01	1	1	1	1	Крышка левая	L.H. cover
26		6505-2402143-01	1	1	1	1	Прокладка левой крышки	L.H. cover gasket
31		256Б-2402157	4	4	4	4	Штифт	Pin
25		6505-2402195	1	1	1	1	Прокладка	Sealing gasket

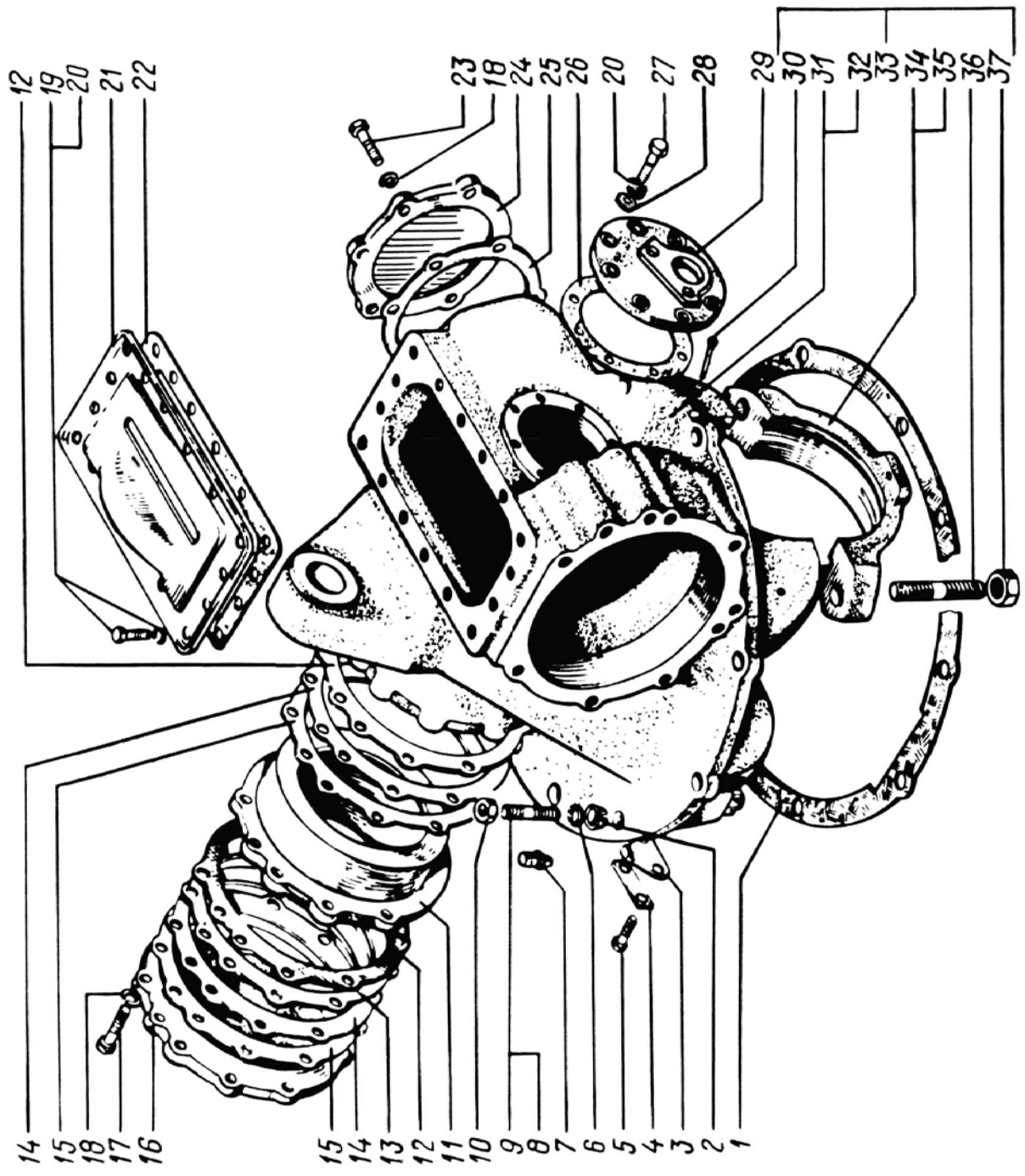
1	2	3	4	5	6	7	8	9
34	24	6505-2402197	1	1	1	1	Крышка задняя	Rear cover
	2	200-2403042	1	1	1	1	Втулка коническая	Cone bushing
	3	6505-2403044	1	1	1	1	Пластина замковая	Lock plate
	4	6505-2403047	1	1	1	1	Пластина стопорная	Lock plate
	-	260-2502010-10	1	1	-	1	Редуктор среднего моста в сборе	Intermediate axle reduction gear assembly
	-	260Г-2502010-10	-	-	1	-	Редуктор среднего моста в сборе	Intermediate axle reduction gear assembly
	30	45 9871 1232	4	4	4	4	Шплинт 6,3x63	Cotter pin 6,3x63
	5	201452	2	2	2	2	Болт М8x12	Bolt M8x12
	19	201454	14	14	14	14	Болт М8x16	Bolt M8x16
	27	201456	5	5	5	5	Болт М8x20	Bolt M8x20
	23	201540	6	6	6	6	Болт М12x30	Bolt M12x30
	17	201546	8	8	8	8	Болт М6x45	Bolt M6x45
	10	250561	13	13	13	13	Гайка М16x1,5	Nut M16x1,5
	28	252005	2	2	2	2	Шайба 8	Washer 8
	20	252135	23	23	23	23	Шайба 8Г	Washer 8Г
	18	252137	14	14	14	14	Шайба 12	Washer 12
	6	252139	2	2	2	2	Шайба 16	Washer 16
	9	310451	1	1	1	1	Шпилька	Stud
	8	310465	39	39	39	39	Шпилька	Stud
	36	348862	4	4	4	4	Шпилька	Stud
	37	349851	4	4	4	4	Гайка	Nut

* На рисунке не показан.

* Not shown in the Figure.

** Наибольшее количество.

** Maximum quantity.

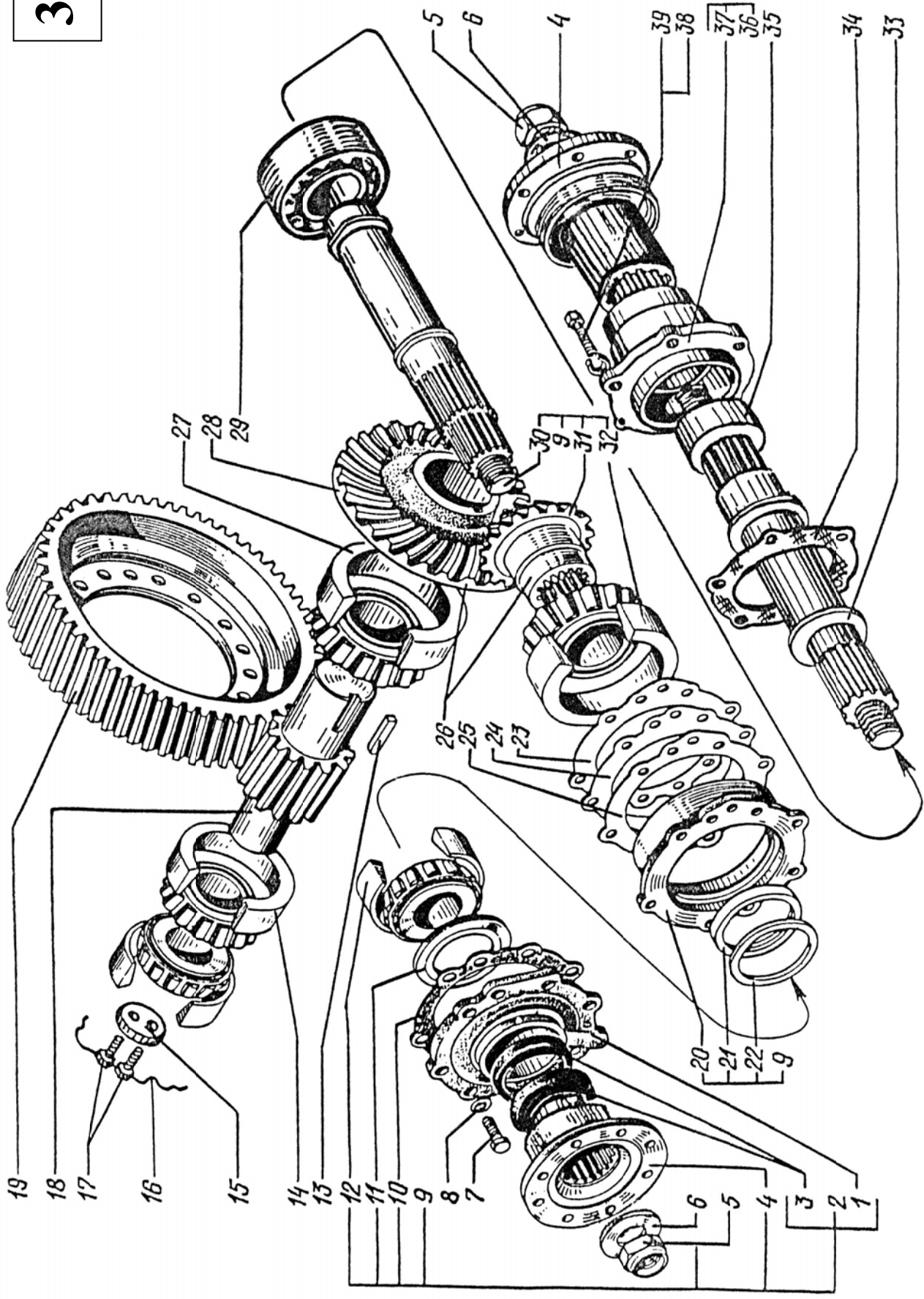


1	2	3	4	5	6	7	8	9
РЕДУКТОР ГЛАВНОЙ ПЕРЕДАЧИ ЗАДНЕГО И СРЕДНЕГО МОСТОВ (ВАЛЫ И ШЕСТЕРНИ)								
REAR AND INTERMEDIATE AXLE FINAL DRIVE REDUCTION GEAR (SHAFTS AND GEARS)								
35	6	236-1701243	1	1	1	1	Шайба-пружина	Washer-spring
	5	260-1802247	1	1	1	1	Гайка	Nut
	9	6505-2402014-02	1	1	1	1	Шестерня ведущая ко- ническая в сборе	Driving bevel gear as- sembly
	31	6505-2402017-01	1	1	1	1	Шестерня ведущая ко- ническая	Driving bevel gear
	26	6505-2402020	1	1	1	1	Шестерня ведущая и ведомая (комплект)	Driven and driving gears (set)
	21	6505-2402029	1	1	1	1	Кольцо распорное	Space ring
	11	6505-2402030	1	1	1	1	Шайба опорная	Thrust washer
	10	6505-2402047	1	1	1	1	Прокладка уплотни- тельная	Sealing gasket
	20	6505-2402049	1	1	1	1	Картер подшипников	Bearing housing
	2	6505-2402050-02	1	1	1	1	Крышка картера под- шипников в сборе	Bearing housing cap as- sembly
	1	6505-2402051-02	1	1	1	1	Крышка картера под- шипников	Bearing housing cap
	3	210-2402052-A2	1	1	1	1	Манжета	Collar
	3	210-2402052-04	1	1	1	1	Манжета	Collar
	28	6505-2402060-01	1	1	1	1	Шестерня ведомая ко- ническая	Driven bevel gear
	15	6505-2402079	1	1	1	1	Шайба опорная	Thrust washer
	25	6505-2402080*	6	6	6	6	Прокладка	Adjusting shim
	24	6505-2402081*	3	3	3	3	Прокладка	Adjusting gasket
	23	6505-2402085	1	1	1	1	Прокладка	Sealing gasket
	22	6505-2402086	2	2	2	2	Шайба регулировочная	Adjusting washer

1	2	3	4	5	6	7	8	9
35	18	260-2402110-10	1	1	1	1	Шестерня ведущая цилиндрическая	Driving spur gear
19	19	260-2402120-10	1	1	1	1	Шестерня ведомая цилиндрическая	Driven spur gear
30	30	6505-2402151	1	1	1	1	Вал ведущей шестерни	Driving gear shaft
34	34	6505-2402195	1	1	1	1	Прокладка	Sealing gasket
35	35	260-2502036	1	1	1	1	Втулка	Bushing
4	4	260-2502138-02	1	1	1	1	Фланец с отражателем	Flange with deflector
37	37	260-2502196-02	1	1	1	1	Крышка подшипников в сборе	Bearing housing assembly
36	36	260-2502197-02	1	1	1	1	Крышка подшипников	Bearing housing
33	33	260-2502205-10	1	1	1	1	Вал привода заднего моста	Rear axle drive shaft
29	29	213	1	1	1	1	Подшипник шариковый	Ball bearing
12	12	7218A	1	1	1	1	Подшипник роликовый	Roller bearing
32	32	7219A	1	1	1	1	Подшипник роликовый	Roller bearing
14	14	27313	2	2	2	2	Подшипник роликовый	Roller bearing
27	27	102316M	1	1	1	1	Подшипник роликовый	Roller bearing
39	39	201540	6	6	6	6	Болт M12x30	Bolt M12x30
7	7	201618	8	8	8	8	Болт M14x1,5x50	Bolt M14x1,5x50
38	38	252137	6	6	6	6	Шайба 12	Washer 12
8	8	252138	8	8	8	8	Шайба 14	Washer 14
16	16	258281	1	1	1	1	Шплинт 1,6x175	Cotter pin 1,6x175
13	13	347139	1	1	1	1	Шпонка	Key
17	17	348713	2	2	2	2	Болт M16x1,5x30	Bolt M16x1,5x30

* Наибольшее количество.

* Maximum quantity.



1	2	3	4	5	6	7	8	9
МЕЖКОЛЁСНЫЙ ДИФФЕРЕНЦИАЛ И ПОЛУОСИ ЗАДНЕГО МОСТА INTERWHEEL DIFFERENTIAL AND REAR AXLE SHAFTS								
36	-	260-2403010-10	1	1	1	1	Межколёсный дифференциал в сборе	Interwheel assembly differential
16		6505-2403016*	1	1	1	1	Чашки дифференциала (комплект)	Differential cups (set)
2		6505-2403018	1	1	1	1	Чашка дифференциала правая	R.H. differential cup
17		6505-2403019	1	1	1	1	Чашка дифференциала левая	L.H. differential cup
18		6505-2403039	1	1	1	1	Кольцо стопорное	Lock ring
4		6505-2403040	1	1	1	1	Гайка	Nut
13		200-2403048-Б	4	4	4	4	Прокладка фланца полуоси	Axle shaft flange gasket
32		260-2403050-10*	1	1	1	1	Шестерня полуоси	Axle shaft gear
26		6505-2403050*	1	1	1	1	Шестерня полуоси	Axle shaft gear
25		6505-2403051*	1	1	1	1	Шайба опорная	Thrust washer
1		6505-2403052*	1	1	1	1	Шайба опорная	Thrust washer
29		6505-2403054*	4	4	4	4	Сателлит дифференциала в сборе	Differential pinion assembly
28		6505-2403055	1	1	1	1	Сателлит	Pinion
30		6505-2403056	1	1	1	1	Втулка сателлита	Pinion bushing
15		256Б-2403057*	1	1	1	1	Шайба разграничительная	Spacing washer
31		6505-2403058*	4	4	4	4	Шайба опорная сателлита	Pinion thrust washer
27		6505-2403060*	1	1	1	1	Крестовина дифференциала	Differential spider

1	2	3	4	5	6	7	8	9
36	12	6505-2403068**	2	2	2	2	Полуось правая в сборе	R.H. axle shaft assembly
	21	6505-2403069**	2	2	2	2	Полуось левая в сборе	L.H. axle shaft assembly
	14	6505-2403070	1	1	1	1	Полуось правая	R.H. axle shaft
	11	6505-2403072	2	2	2	2	Фланец полуоси	Axle shaft flange
	22	6505-2403073	1	1	1	1	Полуось левая	L.H. axle shaft
	19	6505-2403077*	1	1	1	1	Втулка блокировки дифференциала	Differential lock bushing
	23	6505-2403090*	1	1	1	1	Муфта блокировки дифференциала	Differential lock coupling Ring
	24	260-2403120*	1	1	1	1	Кольцо	Stopper
	10	260-3414077	2	2	2	2	Стопор	Roller bearing
	3	7518A	2	2	2	2	Подшипник роликовый	Nut M16x1,5
	8	250561	56	56	56	56	Гайка M16x1,5	Washer 16
	7	252139	72	72	72	72	Шайба 16	Cotter pin-wire
	6	258281	8	8	8	8	Шплинт-проволока	Stud
	9	310465	56	56	56	56	Шпилька	Bolt M16x1,5x65
	5	348712	16	16	16	16	Болт M16x1,5x65	

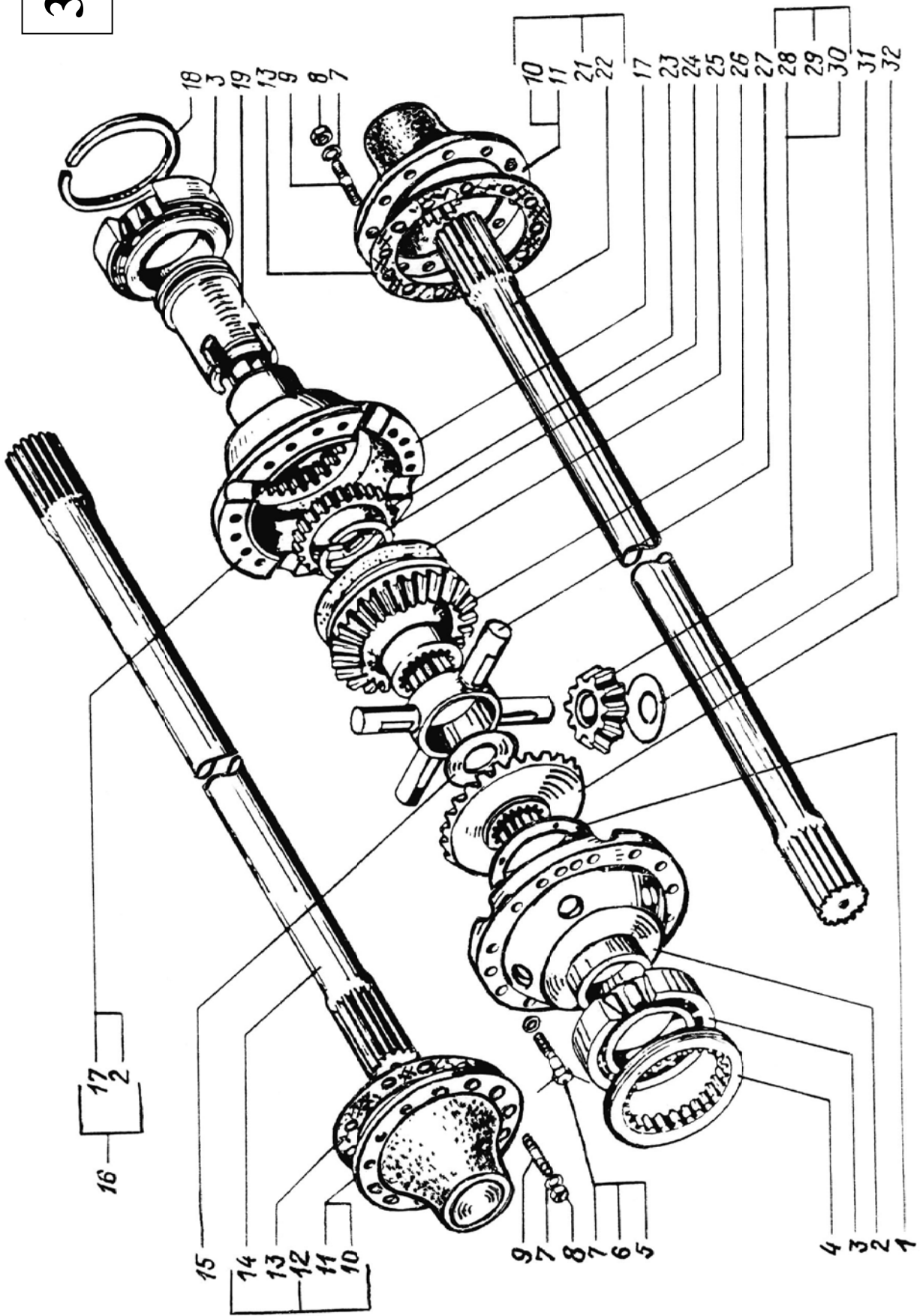
* Сборочные единицы и детали, входящие в состав 260-2403010-10.

* Assembly units and parts being included in 260-2403010-10.

** Количество дано на автомобиль с учетом среднего моста.

** The number of parts is given for truck with intermediate axle.

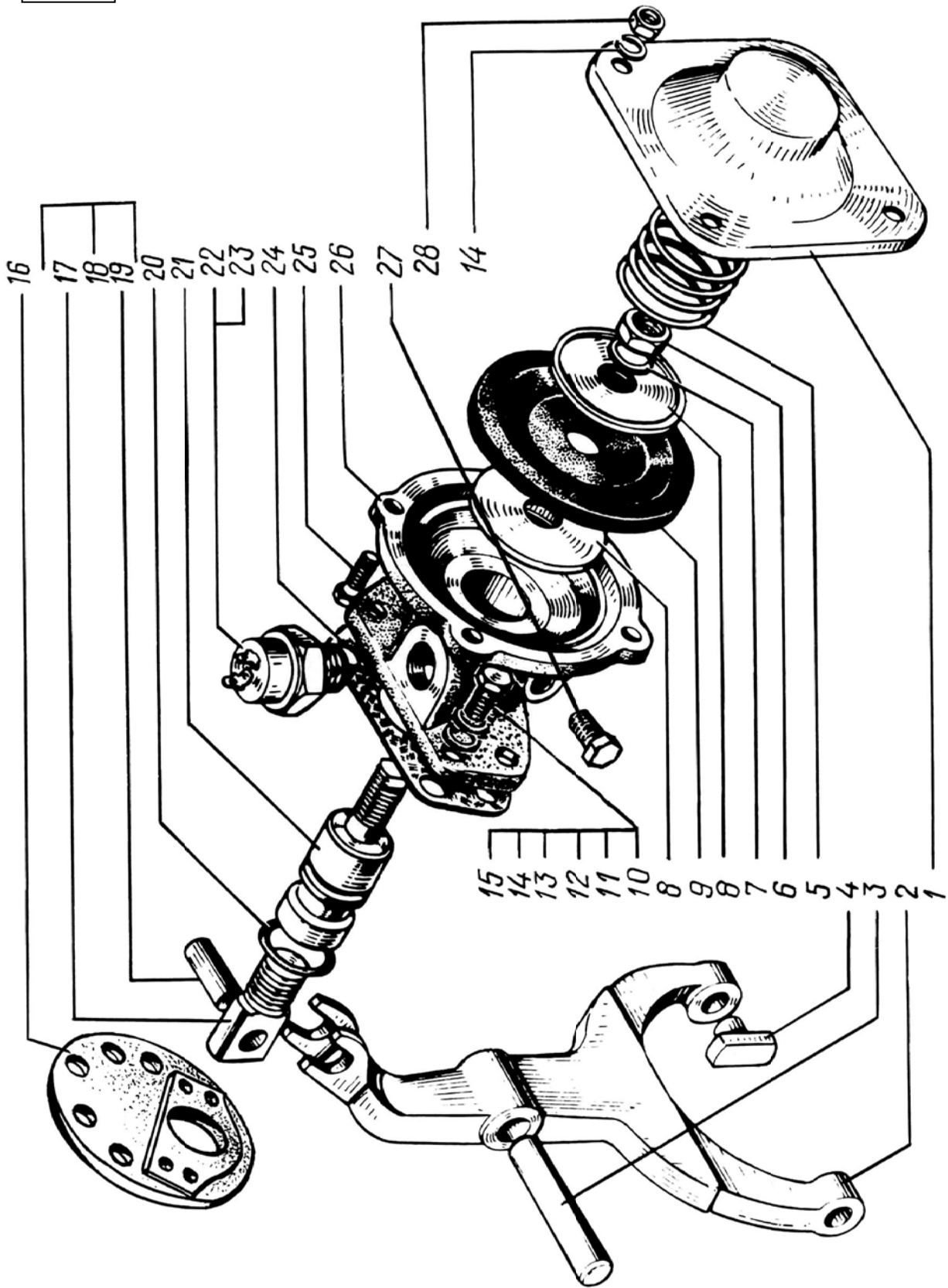
36



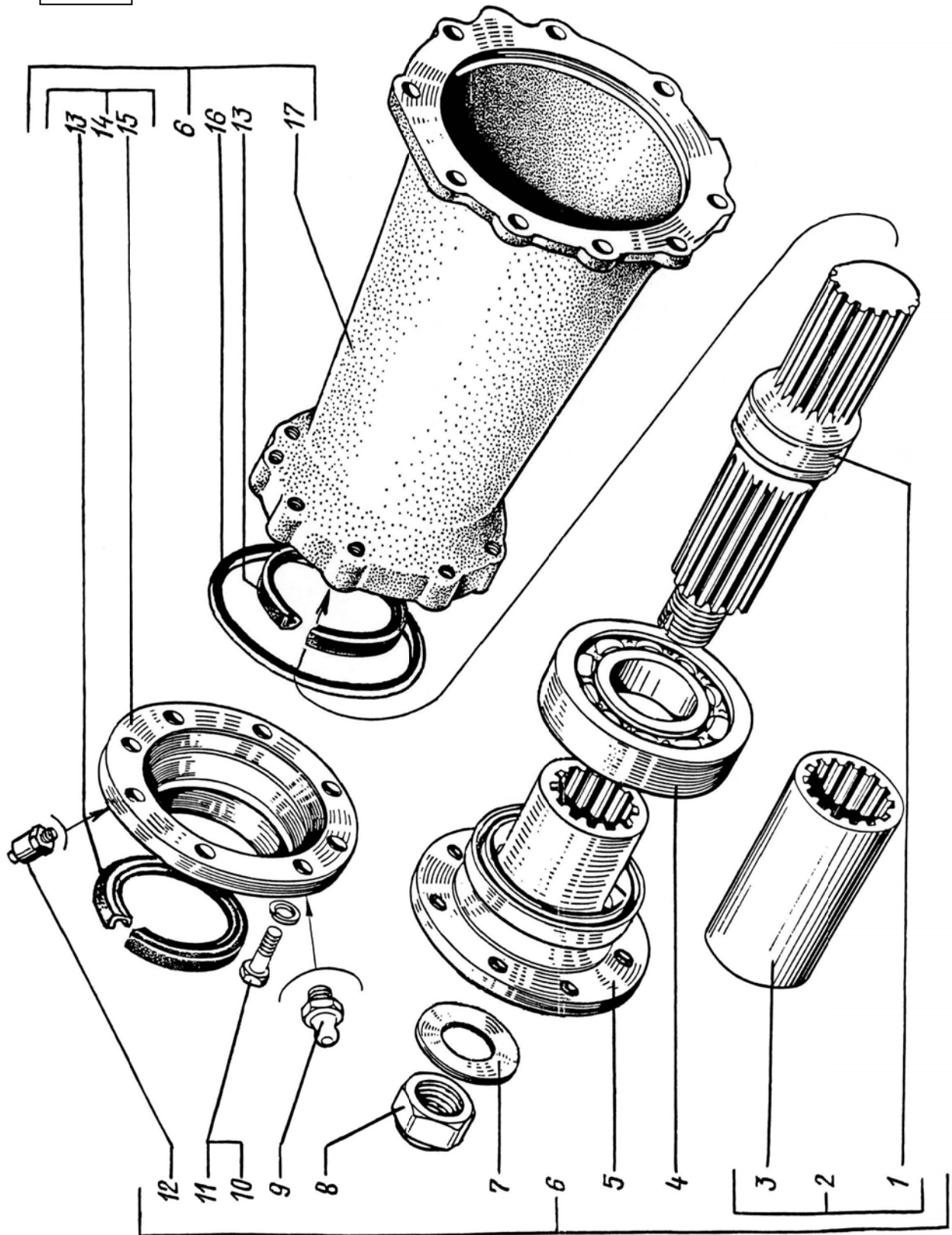
1	2	3	4	5	6	7	8	9
МЕХАНИЗМ БЛОКИРОВКИ МЕЖКОЛЁСНОГО ДИФФЕРЕНЦИАЛА ЗАДНЕГО МОСТА								
REAR AXLE INTERWHEEL DIFFERENTIAL LOCK MECHANISM								
37	4	210-1803082	8	8	8	8	Штифт вилки	Fork pin
9	9	250-1811162	1	1	1	1	Мембрана	Diaphragm
-	-	6505-2402125	1	1	1	1	Крышка левая с пневмокамерой в сборе	L.H. cap with pneumatic chamber
16	6505-2402127-01	1	1	1	1	1	Крышка левая	L.H. cap
2	6505-2409012	1	1	1	1	1	Вилка	Fork
3	6505-2409014	1	1	1	1	1	Ось вилки	Fork shaft
18	6505-2409040	1	1	1	1	1	Винт регулировочный с пальцем	Adjusting screw with pin
17	6505-2409042	1	1	1	1	1	Винт регулировочный	Adjusting screw
19	6505-2409044	1	1	1	1	1	Палец	Pin
26	6505-2409175-01	1	1	1	1	1	Корпус пневмокамеры	Pneumatic chamber body
21	6505-2409176	1	1	1	1	1	Шток	Rod
5	6505-2409178-01	1	1	1	1	1	Пружина	Spring
1	6505-2409180	1	1	1	1	1	Крышка пневмокамеры	Pneumatic chamber cap
24	6505-2409182-01	1	1	1	1	1	Прокладка	Gasket
23	214-3502133	4	4	4	4	4	Шайба регулировочная	Adjusting washer
20	256Б-3570138	1	1	1	1	1	Кольцо	Ring
22	ВК418А-3716000	1	1	1	1	1	Включатель	Switch
8	250-8606131	2	2	2	2	2	Шайба	Washer
25	201458	4	4	4	4	4	Болт М8х25	Bolt М8x25
15	201464	2	2	2	2	2	Болт М8х40	Bolt М8x40
10	201497	2	2	2	2	2	Болт М10х25	Bolt М10x25
28	250510	4	4	4	4	4	Гайка М8	Nut М8
6	250615	1	1	1	1	1	Гайка М12х1,25	Nut М12x1,25
13	252005	2	2	2	2	2	Шайба 8Т	Washer 8Т

1	2	3	4	5	6	7	8	9
37	12	252006	2	2	2	2	Шайба 10	Washer 10
	14	252135	6	6	6	6	Шайба 8	Washer 8
	11	252136	2	2	2	2	Шайба 10	Washer 10
	7	252137	1	1	1	1	Шайба 12	Washer 12
	27	262541	1	1	1	1	Пробка КГ 1/8"	Plug КГ 1/8"

37



1	2	3	4	5	6	7	8	9
		УДЛИНИТЕЛЬ СРЕДНЕГО МОСТА (ТОЛЬКО ДЛЯ АВТОМОБИЛЯ КраЗ-63221)						
		INTERMEDIATE AXLE EXTENDER (ONLY FOR TRUCK KRAZ-63221)						
38	7	236-1701243	-	-	1	-	Шайба пружинная	Spring washer
	8	260-1802247	-	-	1	-	Гайка	Nut
	12	214-2401025	-	-	1	-	Сапун	Breather
	13	210-2402052-A2	-	-	2	-	Манжета	Collar
	14	260Г-2502050	-	-	1	-	Крышка	Cap
	15	260Г-2502051	-	-	1	-	Крышка	Cap
	16	260Г-2502080-10	-	-	1	-	Кольцо	Ring
	5	260-2502138-02	-	-	1	-	Фланец с отражателями	Flange with repellers
	6	260Г-2502188-02	-	-	1	-	Удлинитель в сборе	Extender, assy
	2	260Г-2502190	-	-	1	-	Вал удлинителя в сборе	Extender shaft, assy
	1	260Г-2502191	-	-	1	-	Вал удлинителя	Extender shaft
	3	260Г-2502192	-	-	1	-	Муфта соединительная	Coupling sleeve
	17	260Г-2502195	-	-	1	-	Картер	Housing
	4	214-4501070	-	-	1	-	Подшипник 412	Bearing 412
	11	201546	-	-	8	-	Болт М12х45	Bolt M12x45
	10	252137	-	-	1	-	Шайба 12	Washer 12
	9	264020	-	-	1	-	Маслёнка	Grease fitting



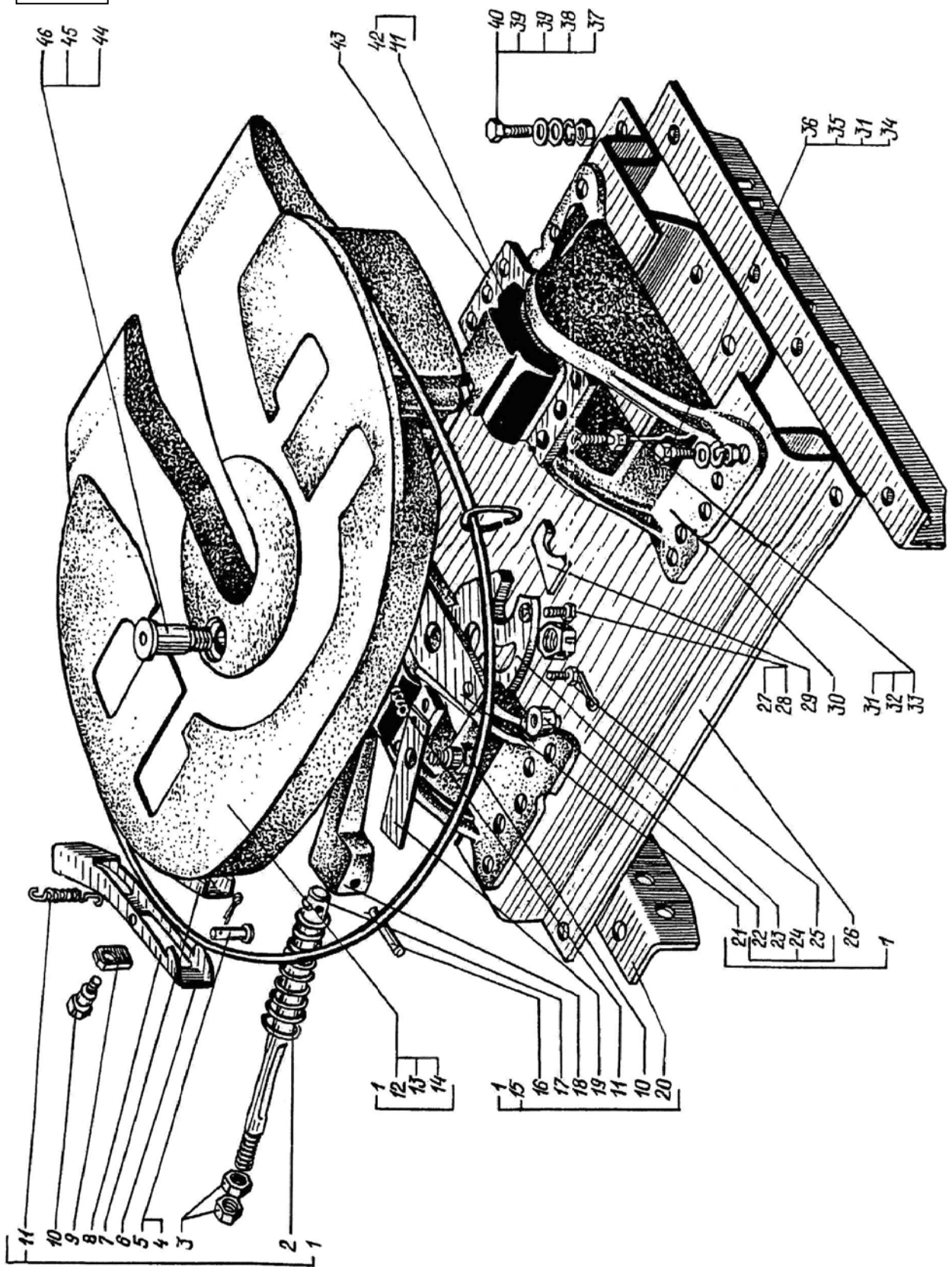
1	2	3	4	5	6	7	8	9
УСТРОЙСТВО СЕДЕЛЬНО-СЦЕПНОЕ								
BOLSTER								
39	-	6446-2702008	-	-	-	1	Устройство седельно-сцепное с подставкой	Bolster with rest
14		6443-2702009	-	-	-	1	Устройство седельно-сцепное	Bolster
1		6443-2702010	-	-	-	1	Устройство седельно-сцепное ССУ50-20 в сборе	Bolster ССУ50-20 as-sembly
12		6443-2702028	-	-	-	1	Седло	Fifth wheel
43		6443-2702056	-	-	-	2	Кронштейн	Bracket
26		6446-2702060	-	-	-	1	Подставка	Rest
20		260В-2702066	-	-	-	2	Уголок	Angle piece
41		6443-2702071	-	-	-	2	Кронштейн	Bracket
-		64431-2702076*	-	-	-	1	Подставка	Rest
42		6443-2702090	-	-	-	2	Подушка	Pad
24		6443-2703015	-	-	-	1	Захват задний в сборе	Rear clamp assembly
29		6443-2703016	-	-	-	1	Захват передний	Front clamp
23		6443-2703017	-	-	-	1	Захват задний	Rear clamp
22		6443-2703020	-	-	-	1	Опора	Support
15		6443-2703028	-	-	-	1	Кулак	Knuckle
18		6443-2703029	-	-	-	1	Кулак	Knuckle
17		6443-2703032	-	-	-	1	Шток	Rod
11		6443-2703033	-	-	-	1	Пружина	Spring
8		6443-2703137	-	-	-	1	Рукоятка	Handle
6		6443-2703140	-	-	-	1	Рукоятка	Handle
3		6443-2703146	-	-	-	1	Пружина	Spring
7		6443-2703152	-	-	-	1	Опора	Support

1	2	3	4	5	6	7	8	9
39	21	6443-2703156	-	-	-	1	Крышка	Cover
	46	6443-2704125	-	-	-	1	Палец	Pin
	19	6443-2704138	-	-	-	1	Защелка	Catch
	10	6443-2704139	-	-	-	2	Ось	Axle
	9	6443-2704140	-	-	-	1	Планка предохранительная	Protective strip
	25	201495	-	-	-	1	Болт M10x20	Bolt M10x20
	28	201585	-	-	-	1	Болт M14x30	Bolt M14x30
	36	202148	-	-	-	12	Болт M16x1,5x55	Bolt M16x1,5x55
	3	250561	-	-	-	2	Гайка M16x1,5	Nut M16x1,5
	37	250565	-	-	-	8	Гайка M20x1,5	Nut M20x1,5
	34	250691	-	-	-	12	Гайка M16x1,5	Nut M16x1,5
	45	250910	-	-	-	1	Гайка M24x2	Nut M24x2
	35	252017	-	-	-	13	Шайба 16	Washer 16
	39	252019	-	-	-	16	Шайба 20	Washer 20
	27	252138	-	-	-	1	Шайба 14	Washer 14
	31	252139	-	-	-	24	Шайба 16	Washer 16
	38	252141	-	-	-	8	Шайба 20	Washer 20
	-	252963	-	-	-	4	Заклёпка 3x14	Rivet 3x14
	4	258038	-	-	-	1	Шплинт 3,2x16	Cotter pin 3,2x16
	44	258071	-	-	-	1	Шплинт 5x45	Cotter pin 5x45
	33	258286	-	-	-	4	Шплинт 1,6x300	Cotter pin 1,6x300
	16	258675	-	-	-	1	Штифт	Cotter pin
	5	260065	-	-	-	1	Палец 10x48	Pin 10x48
	40	348547	-	-	-	8	Болт M20x1,5x47	Bolt M20x1,5x47
	32	348716	-	-	-	12	Болт M16x45	Bolt M16x45

* На рисунке не показано.

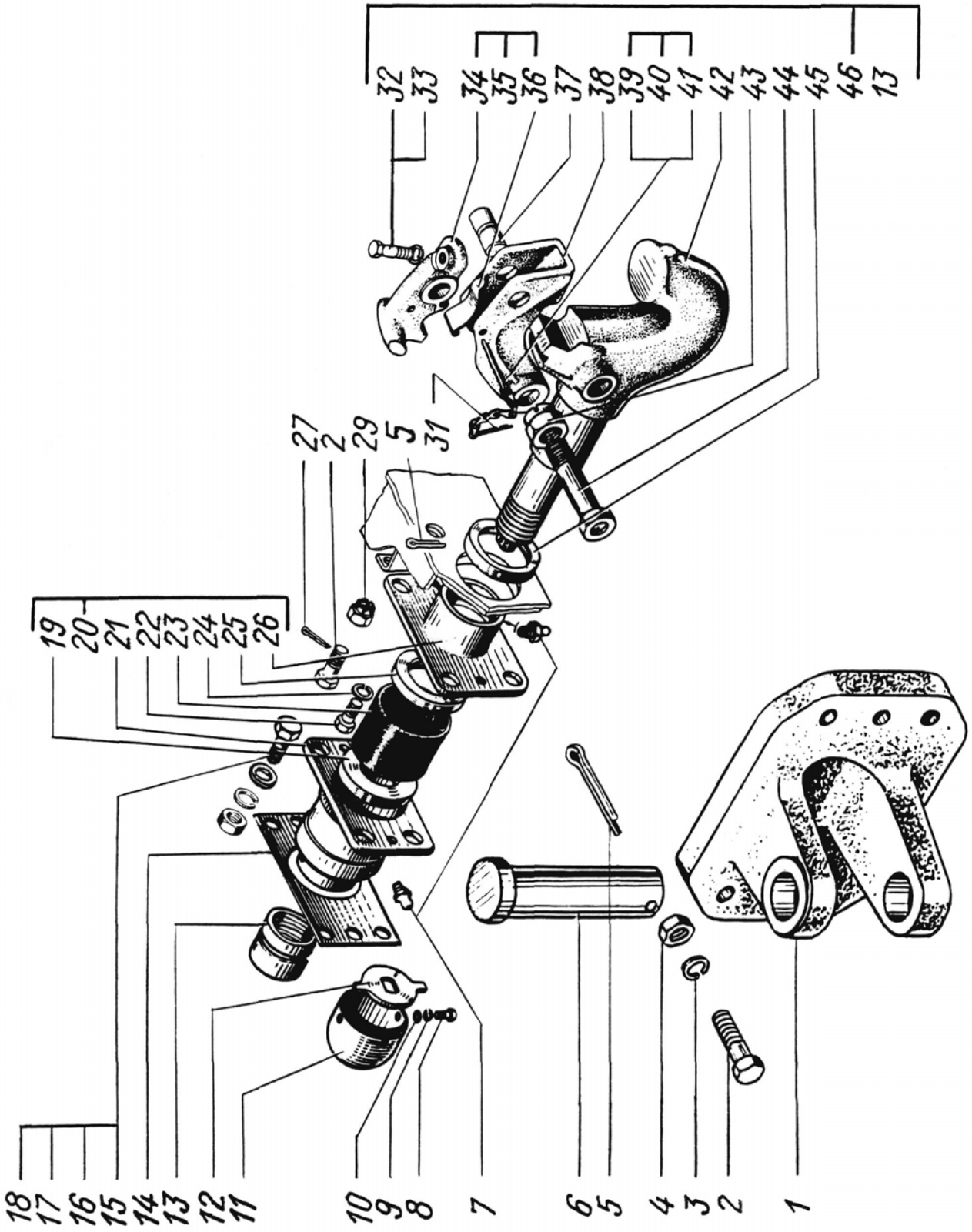
* Not shown in the Figure.

39



1	2	3	4	5	6	7	8	9
ПРИБОРЫ БУКСИРНЫЕ ЗАДНИЕ REAR TOWING GEARS								
40	46	260-2707212	1	1	1	-	Крюк буксирный в сборе	Towing hook assembly
	42	260-2707214-02	1	1	1	-	Крюк	Hook
	38	255Б-2707216-01	1	1	1	-	Защелка крюка	Hook catch
	35	255Б-2707217	1	1	1	-	Собачка защелки в сборе	Catch pawl assembly
	34	255Б-2707218-01	1	1	1	-	Собачка	Pawl
	36	255Б-2707219	1	1	1	-	Пружина	Spring
	37	255Б-2707220	1	1	1	-	Ось собачки	Pawl pin
	44	255Б-2707221	1	1	1	-	Палец	Pin
	40	255Б-2707222	1	1	1	-	Цепь в сборе	Chain assembly
	39	255Б-2707223	1	1	1	-	Цепь	Chain
	14	65101-2707230	1	1	1	-	Перечина буксирного прибора	Towing gear crossbar
	20	260-2707300	1	1	1	-	Корпус в сборе	Housing assembly
	21	260-2707302	1	1	1	-	Корпус	Housing
	26	260-2707304	1	1	1	-	Крышка	Cover
	23	260-2707306	1	1	1	-	Буфер	Buffer
	25	260-2707308	1	1	1	-	Фланец задний	Rear flange
	19	260-2707309	1	1	1	-	Фланец передний	Front flange
	11	260-2707310	1	1	1	-	Чехол гайки	Nut case
	13	260-2707312	1	1	1	-	Гайка	Nut
	45	260-2707314	1	1	1	-	Грязеотражатель	Mud deflector
	12	260-2707316	1	1	1	-	Шайба	Washer
	1	258-2805014-10	1	-	-	1	Вилка буксирная	Fork
	8	201416	2	2	2	-	Болт М6х12	Bolt M6x12

1	2	3	4	5	6	7	8	9
40	32	201460	1	1	1	-	Болт М8х30	Болт М8х30
	22	201499	2	2	2	-	Болт М10х30	Болт М10х30
	15	202119	6	6	6	-	Болт М16х2х40	Болт М16х2х40
	18	250560	6	6	6	-	Гайка М16	Нут М16
	4	250565	4	-	-	4	Гайка М20х1,5	Нут М20х1,5
	29	250908	4	4	4	-	Гайка М20х1,5	Нут М20х1,5
	43	251035	1	1	1	-	Гайка М24х2	Нут М24х2
	10	252004	2	2	2	-	Шайба 6	Washer 6
	16	252017	6	6	6	-	Шайба 16	Washer 16
	9	252134	2	2	2	-	Шайба 6	Washer 6
	33	252135	1	1	1	-	Шайба 8	Washer 8
	24	252136	2	2	2	-	Шайба 10	Washer 10
	17	252139	6	6	6	-	Шайба 16	Washer 16
	3	252141	4	-	-	4	Шайба 20	Washer 20
	27	258056	5	5	5	-	Шплинт 4х40	Cotter pin 4х40
	31	258069	1	1	1	-	Шплинт 5х36	Cotter pin 5х36
	5	45 9871 1232	1	1	1	1	Шплинт 6,3х63	Cotter pin 6,3х63
	41	258090	1	1	1	-	Шплинт 6,3х100	Cotter pin 6,3х100
	7	264020	2	2	2	-	Маслёнка	Lubricator
	6	346422	1	-	-	1	Палец	Pin
	2	348547	-	-	-	4	Болт	Bolt
	2	348621	8	4	4	-	Болт	Bolt



1	2	3	4	5	6	7	8	9	
			РАМА FRAME						
41	-	260-1801043	2	2	2	2	Кронштейн крепления раздаточной коробки в сборе	Transfer gearbox bracket assembly	
53		260-1801044-01	1	1	1	1	Кронштейн	Bracket	
51		260-1801046	1	1	1	1	Крышка	Cover	
-		6322-2801010	1	1	-	-	Рама в сборе	Frame assembly	
-		6322-2801010-Д30**	1	-	-	-	Рама в сборе	Frame assembly	
-		63221-2801010	-	-	1	-	Рама	Frame	
-		6446-2801010	-	-	-	1	Рама	Frame	
29		6322-2801020	1	1	-	-	Лонжерон правый	R.H. side member	
30		6322-2801021	1	1	-	-	Лонжерон левый	L.H. side member	
		63221-2801020	-	-	1	-	Лонжерон правый	R.H. side member	
		63221-2801021	-	-	1	-	Лонжерон левый	L.H. side member	
		6446-2801020	-	-	-	1	Лонжерон правый	R.H. side member	
		6446-2801021	-	-	-	1	Лонжерон левый	L.H. side member	
17		6443-2801027	2	2	2	2	Кронштейн передний	Front bracket	
70		260-2801032-01	2	2	2	2	Вкладыш лонжерона верхний	Side member insert, upper	
18		6443-2801080	1	1	1	1	Поперечина №1	Crossbar No.1	
22		260Л-2801092	1	1	1	1	Кронштейн съёмной балки правый	R.H. detachable beam bracket	
21		260Л-2801093	1	1	1	1	Кронштейн съёмной балки левый	L.H. detachable beam bracket	
50		260Л-2801094	1	1	1	1	Балка съёмная	Detachable beam	
		260-2801100	-	-	-	1	Поперечина №2	Crossbar No.2	

1	2	3	4	5	6	7	8	9
41	41	260-2801100-01	1	1	1	-	Поперечина №2	Crossbar No.2
67	67	260-2801152-10	1	1	1	-	Поперечина №3	Crossbar No.3
-	-	260B-2801152-10	-	-	-	1	Поперечина №3	Crossbar No.3
69	69	260-2801172-10	1	1	1	1	Поперечина №4	Crossbar No.4
-	-	6322-2801182-Д30**	1	-	-	-	Поперечина	Crossbar
68	68	6322-2801184	1	1	-	1	Поперечина №5	Crossbar No.5
-	-	6322-2801184-Д30**	1	-	-	-	Поперечина №5	Crossbar No.5
-	-	250-2801184-10	-	-	1	-	Поперечина №5	Crossbar No.5
52	52	644307-2801376	1	1	1	1	Шкворень с рукояткой	Pin with handle
16	16	6443-2803010	1	1	1	1	Бампер передний	Front bumper
74	74	6322-2804010	2	2	2	2	Буфер задний с кронштейном	Rear buffer with bracket
13	13	250-2902444-30	1	1	1	1	Кронштейн передней рессоры передний правый	Front spring R.H. front bracket
28	28	250-2902445-30	1	1	1	1	Кронштейн передней рессоры передний левый	Front spring L.H. front bracket
48	48	260-2902446	1	1	1	1	Кронштейн передней рессоры задний правый	Front spring R.H. rear bracket
49	49	260-2902447	1	1	1	1	Кронштейн передней рессоры задний левый	Front spring L.H. rear bracket
75	75	260Г-3105046	1	1	1	1	Кронштейн держателя	Spare wheel holder
76	76	260Г-3105184	1	1	1	1	Кронштейн колесодержателя	Wheel holder bracket

1	2	3	4	5	6	7	8	9
41	77	260Г-3105185	1	1	1	1	Кронштейн колесодержателя	Wheel holder bracket
	81	6322-4504130	1	1	1	1	Кронштейн с роликом	Bracket with roller
	73	6322-4504292	1	1	1	1	Накладка	Cover plate
	55	256-8403210	4	4	4	4	Буфер	Buffer
	-	201422*	2	2	2	2	Болт М6х25	Bolt М6х25
	5	201501	4	4	4	4	Болт М10х35	Bolt М10х35
	27	201542	16	16	16	16	Болт М12х35	Bolt М12х35
	78	201587	6	6	6	6	Болт М14х35	Bolt М14х35
	14	202145	62	62	62	62	Болт М16х1,5х45	Bolt М16х1,5х45
	31	202147	15	15	15	15	Болт М16х1,5х50	Bolt М16х1,5х50
	10	202148	26	26	26	26	Болт М16х1,5х55	Bolt М16х1,5х55
	19	202149	8	8	8	8	Болт М16х1,5х60	Bolt М16х1,5х60
	4	210406	4	4	4	4	Болт М10х30	Bolt М10х30
	6	220105	2	2	2	2	Винт М6х16	Screw М6х16
	9	250508	7	7	7	7	Гайка М6	Nut М6
	1	250512	8	8	8	8	Гайка М10	Nut М10
	25	250514	26	26	26	26	Гайка М12	Nut М12
	79	250558	2	2	2	2	Гайка М14	Nut М14
	12	250691	125	125	125	125	Гайка М16х1,5	Nut М16х1,5
	3	252006	12	12	12	12	Шайба 10	Washer 10
	15	252017	66	66	66	66	Шайба 16	Washer 16
	47	252019	2	2	2	2	Шайба 20	Washer 20
	7	252037	2	2	2	2	Шайба 6	Washer 6
	8	252134	2	2	2	2	Шайба 6	Washer 6
	2	252136	8	8	8	8	Шайба 10	Washer 10
	26	252137	22	22	22	22	Шайба 12	Washer 12
	80	252138	6	6	6	6	Шайба 14	Washer 14

1	2	3	4	5	6	7	8	9
41	11	252139	125	125	125	125	Шайба 16	Washer 16
	46	258069	2	2	2	2	Шплинт 5x36	Cotter pin 5x36
	20	345423	22	22	22	22	Шайба 16	Washer 16
	45	346417	2	2	2	2	Палец съёмной балки	Detachable beam pin
	71	348532	3	3	3	3	Болт М16х1,5х65	Bolt M16x1,5x65

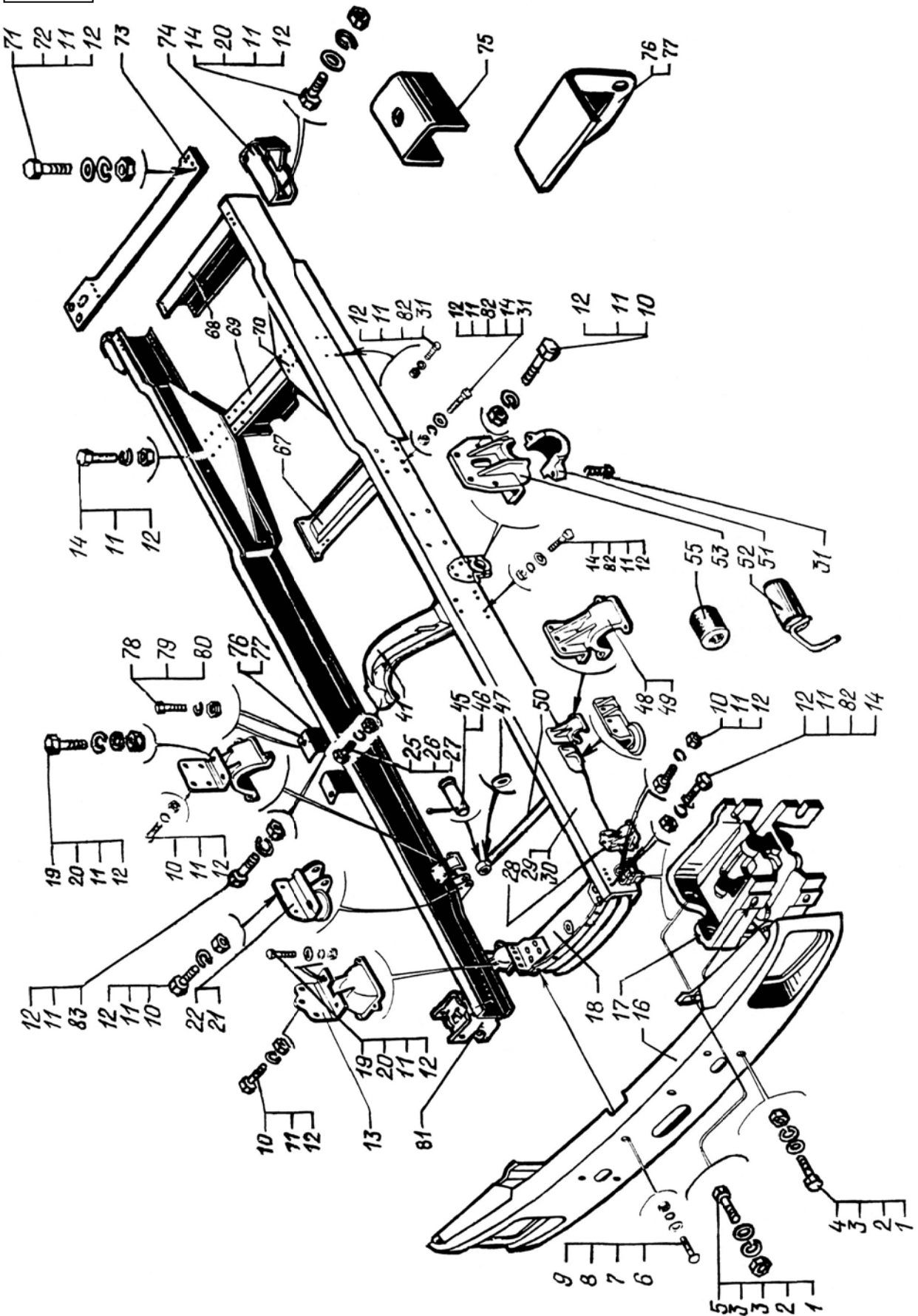
* На рисунке не показано.

* Not shown in the Figure.

** Для автомобилей КраЗ-6322-059.

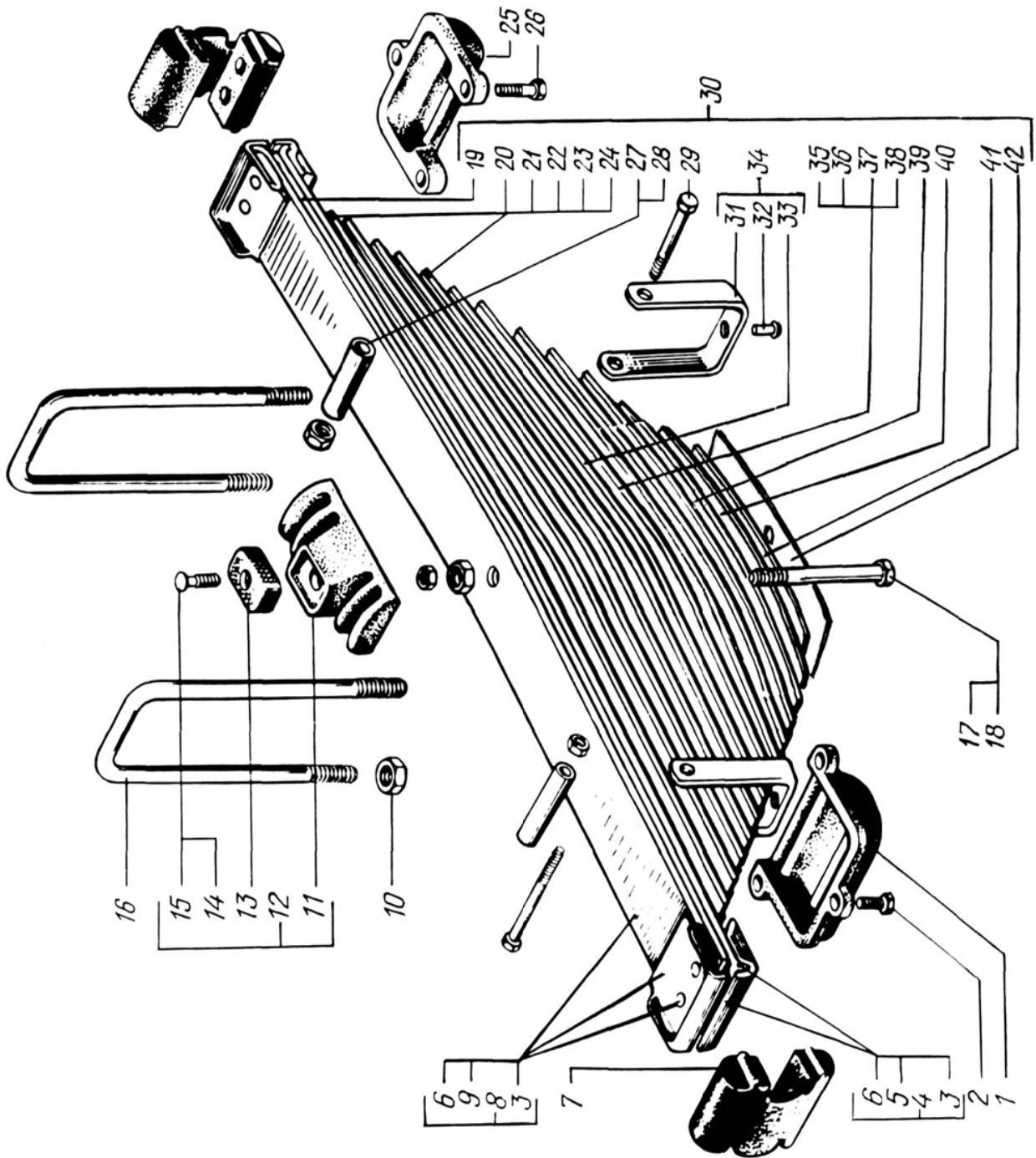
** For Kraz-6322-059.

41



1	2	3	4	5	6	7	8	9	
			РЕССОРЫ ПЕРЕДНИЕ						
			FRONT SPRINGS						
42	30	251-2902012-02	2	2	2	2	Рессора передняя в сборе	Front springs assembly	
	6	255Б-2902036-01	4	4	4	4	Чашка подушки рессоры	Spring pad seat	
	34	251-2902052-02	1	1	1	1	Лист с хомутами в сборе	Leaf with clamps assembly	
	31	255Б-2902062-01	2	2	2	2	Хомут	Clamp	
	27	255Б-2902068	2	2	2	2	Втулка распорная	Spacer	
	8	255Б-2902074-02	1	1	1	1	Лист с чашками в сборе	Leaf with seats assembly	
	4	255Б-2902076-02	1	1	1	1	Лист с чашками в сборе	Leaf with seats assembly	
	9	255Б-2902101-02	1	1	1	1	Лист № 1	Leaf No1	
	19	255Б-2902102-02	1	1	1	1	Лист № 2	Leaf No2	
	5	255Б-2902103-02	1	1	1	1	Лист № 3	Leaf No3	
	20	255Б-2902104-11	1	1	1	1	Лист № 4	Leaf No4	
	21	251-2902105-01	1	1	1	1	Лист № 5	Leaf No5	
	22	251-2902106-01	1	1	1	1	Лист № 6	Leaf No6	
	23	251-2902107-01	1	1	1	1	Лист № 7	Leaf No7	
	24	255Б-2902107-02	1	1	1	1	Лист № 8	Leaf No8	
	33	251-2902109-01	1	1	1	1	Лист № 9	Leaf No9	
	35	251-2902110-01	1	1	1	1	Лист № 10	Leaf No10	
	36	255Б-2902110-02	1	1	1	1	Лист № 12	Leaf No12	
	37	251-2902111-01	1	1	1	1	Лист № 11	Leaf No11	
	38	251-2902113-01	1	1	1	1	Лист № 13	Leaf No13	
	41	255Б-2902113-02	1	1	1	1	Лист № 16	Leaf No16	
	39	251-2902114-01	1	1	1	1	Лист № 14	Leaf No14	
	40	251-2902115-01	1	1	1	1	Лист № 15	Leaf No15	

1	2	3	4	5	6	7	8	9
42	42	6443-2902116	1	1	1	1	Пластина	Plate
	16	260-2902408	4	4	4	4	Стремянка рессоры	Spring U-bolt
	12	250-2902410-20	2	2	2	2	Накладка рессоры в сборе	Spring cover plate assembly
	11	250-2902412-20	1	1	1	1	Накладка	Cover plate
	7	214-2902430-A2	4	4	4	4	Подушка рессоры	Spring pad
	1	200-2902450	2	2	2	2	Крышка переднего кронштейна	Front bracket cover
	25	214-2902452	2	2	2	2	Крышка заднего кронштейна	Rear bracket cover
	13	219-2902624	1	1	1	1	Буфер	Buffer
	18	255Б-2912032-10	1	1	1	1	Болт центровой	Centering bolt
	29	200333	2	2	2	2	Болт M10x120	Bolt M10x120
	2	200817	6	6	6	6	Болт M14x60	Bolt M14x60
	26	201593	6	6	6	6	Болт M14x50	Bolt M14x50
	15	210383	1	1	1	1	Болт M8x40	Bolt M8x40
	14	250510	1	1	1	1	Гайка M8	Nut M8
	28	250512	2	2	2	2	Гайка M10	Nut M10
	17	250560	1	1	1	1	Гайка M16	Nut M16
	3	253222	8	8	8	8	Заклёпка 10x20	Rivet 10x20
	32	256838	2	2	2	2	Заклёпка	Rivet
	10	349513	8	8	8	8	Гайка M24x1,5	Nut M24x1,5



1	2	3	4	5	6	7	8	9
---	---	---	---	---	---	---	---	---

**АМОРТИЗАТОР ПЕРЕДНЕЙ ПОДВЕСКИ
FRONT SUSPENSION SHOCK-ABSORBER**

43	13	A1-275/475.2905006	2	2	2	2	Амортизатор в сборе	Shock-absorber assembly
4	4	A1-300/475.2905006	2	2	2	2	Амортизатор в сборе	Shock-absorber assy
12	12	A1-275/475.307	1	1	1	1	Шток амортизатора с уплотнением и поршнем	Shock-absorber rod with seal and piston
5	5	A1-300/475.307*	1	1	1	1	Шток амортизатора с уплотнением и поршнем	Shock-absorber rod with seal and piston
15	15	5335-2905310-10	1	1	1	1	Корпус амортизатора	Shock-absorber housing
3	3	15.2905310-21	1	1	1	1	Корпус с головкой	Housing with head
14	14	5335-2905318	1	1	1	1	Цилиндр амортизатора	Shock-absorber cylinder
2	2	15.2905318-21	1	1	1	1	Цилиндр	Cylinder
6	6	64221-2705380-01	1	1	1	1	Клапан сжатия	Compression valve
23	23	500A-2905410	8	8	8	8	Втулка амортизатора	Shock-absorber bushing
10	10	260Г-2905420	1	1	1	1	Кронштейн амортизатора правый	Shock-absorber R.H. bracket
11	11	260Г-2905421	1	1	1	1	Кронштейн амортизатора левый	Shock-absorber L.H. bracket
16	16	5335-2905446**	1	1	1	1	Кожух амортизатора	Shock-absorber housing
1	1	15.2905446-21***	1	1	1	1	Кожух	Housing
17	17	256Б-2905470-12	2	2	2	2	Палец головки амортизатора	Shock-absorber head pin
25	25	256Б-2905473-Б	2	2	2	2	Втулка	Bushing
18	18	250-2905540-11	1	1	1	1	Кронштейн амортизатора верхний правый	Shock-absorber upper bracket, R.H.

1	2	3	4	5	6	7	8	9
43	19	250-2905541-11	1	1	1	1	Кронштейн амортизатора верхний левый	Shock-absorber bracket, L.H.
	24	210-3105125	6	6	6	6	Шайба упорная	Thrust washer
	22	202145	8	8	8	8	Болт М16х1,5х45	Bolt M16x1,5x45
	20	250561	8	8	8	8	Гайка М16х1,5	Nut M16x1,5
	7	250584	4	4	4	4	Гайка М22х1,5	Nut M22x1,5
	21	252139	8	8	8	8	Шайба 16	Washer 16
	8	252142	4	4	4	4	Шайба 22	Washer 22
	26	258056	4	4	4	4	Шплинт 4х40	Cotter pin 4x40
	27	311703	4	4	4	4	Гайка М24х2	Nut M24x2
	9	348836	4	4	4	4	Шпилька	Stud

* Взамен может устанавливаться 15.2905307-23.

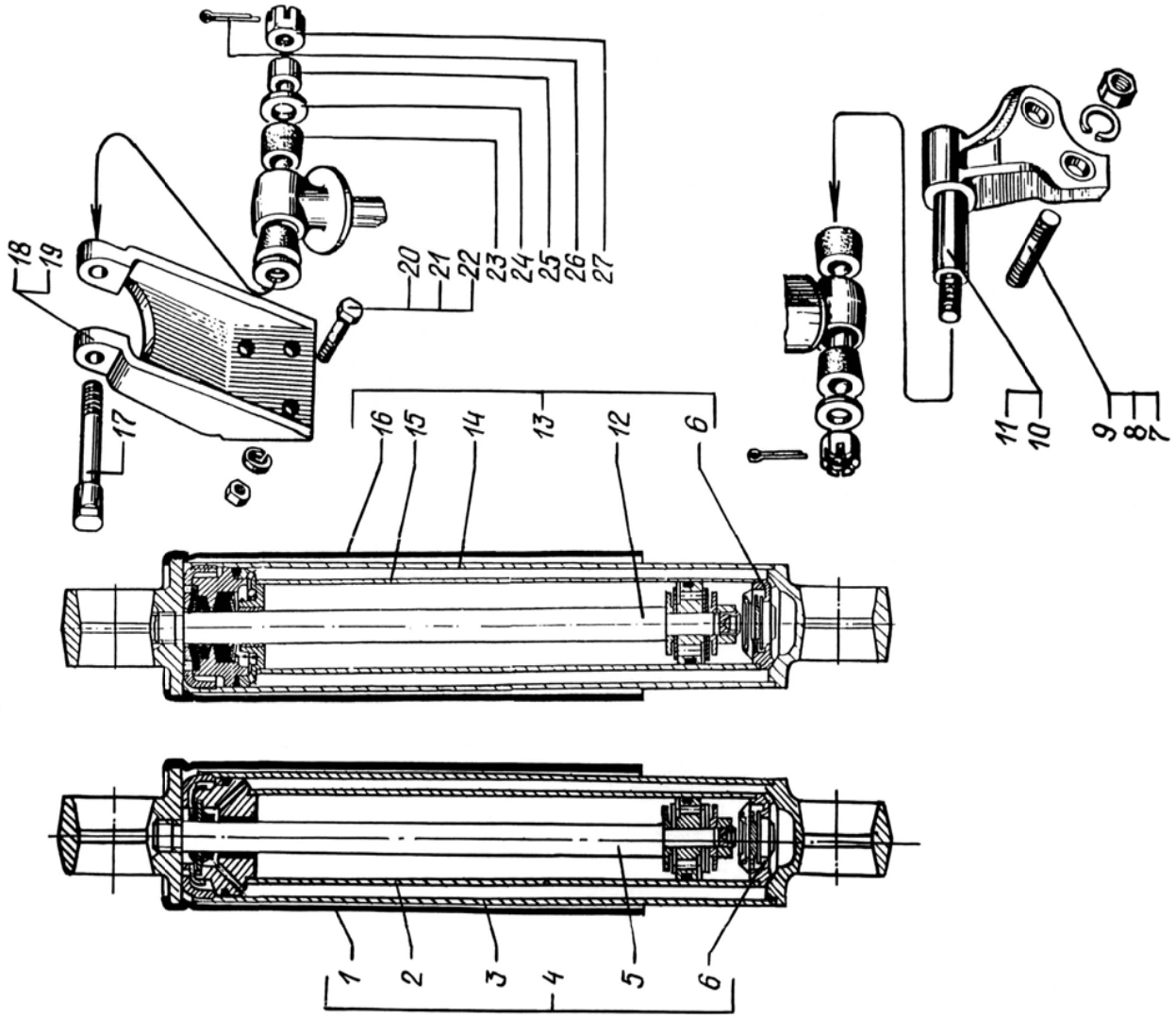
* May be used 15.2905307-23.

** Взамен может устанавливаться 5335-2905446-03 или 5335-2905446-10.

** May be used 5335-2905446-03 или 5335-2905446-10.

*** Взамен может устанавливаться 15.2905446-22.

*** May be used 15.2905446-22.



1	2	3	4	5	6	7	8	9
---	---	---	---	---	---	---	---	---

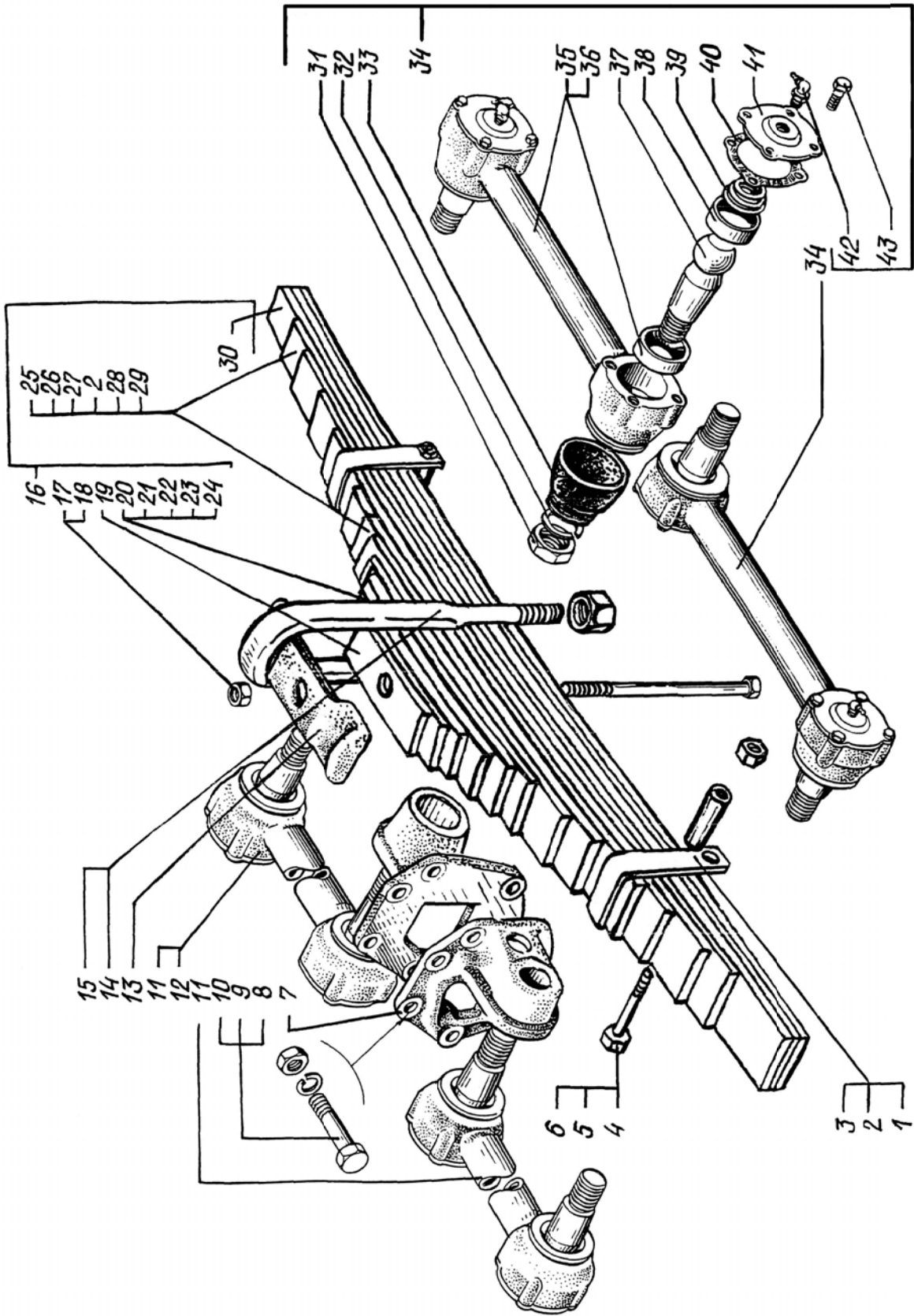
**РЕССОРЫ ЗАДНИЕ И РЕАКТИВНЫЕ ШТАНГИ
REAR SPRINGS AND TORQUE RODS**

44	16	525-2902012-Б1	2	2	2	2	Рессора задняя в сборе	Rear spring assembly
29	29	525-2902104-В	1	1	1	1	Лист № 4	Leaf No4
28	28	525-2902105-В	1	1	1	1	Лист № 5	Leaf No5
2	2	525-2902106-В	1	1	1	1	Лист № 6	Leaf No6
27	27	525-2902107-В	1	1	1	1	Лист № 7	Leaf No7
26	26	525-2902108-В	1	1	1	1	Лист № 8	Leaf No8
25	25	525-2902109-В	1	1	1	1	Лист № 9	Leaf No9
24	24	525-2902110-В	1	1	1	1	Лист № 10	Leaf No10
23	23	525-2902111-В	1	1	1	1	Лист № 11	Leaf No11
22	22	525-2902112-В	1	1	1	1	Лист № 12	Leaf No12
21	21	525-2902113-В	1	1	1	1	Лист № 13	Leaf No13
20	20	525-2902114-В	1	1	1	1	Лист № 14	Leaf No14
19	19	525-2902115-В	1	1	1	1	Лист № 15	Leaf No15
18	18	256Б-2912032-10	1	1	1	1	Болт центральной	Centering bolt
3	3	255Б-2912062-40	2	2	2	2	Хомут	Clamp
5	5	256Б-2912068	2	2	2	2	Втулка распорная	Clamp spacer
30	30	256Б-2912102	3	3	3	3	Лист № 1	Leaf No1
14	14	219-2912408	4	4	4	4	Стремянка рессоры	Spring U-bolt
13	13	256Б-2912412-01	2	2	2	2	Накладка рессоры	Spring cover plate
11	11	260-2919011-10	2	2	2	2	Штанга реактивная верхняя в сборе	Top torque rod assembly
34	34	251-2919012	4	4	4	4	Штанга реактивная нижняя в сборе	Lower torque rod assembly
12	12	260-2919015-01	1	1	1	1	Штанга реактивная с наконечниками	Torque rod with ends

1	2	3	4	5	6	7	8	9
44	35	256Б1-2919016	1	1	1	1	Штанга реактивная с наконечниками	Torque rod with ends
	39	251-2919022-01	2	2	2	2	Пружина	Spring
	37	210-2919028-20	2	2	2	2	Палец шаровой	Ball pin
	36	251-2919034-01*	2	2	2	2	Сухарь внутренний	Inner block
	38	251-2919036-01*	2	2	2	2	Сухарь наружный	Outer block
	33	214-2919058-02	12	12	12	12	Кольцо уплотнительное	Seal ring
	41	251-2919060-10	2	2	2	2	Крышка наконечника	End cover
	40	251-2919064	2	2	2	2	Прокладка крышки	Cover gasket
	7	219-2919070	2	2	2	2	Кронштейн верхней штанги	Upper rod bracket
	6	200384	2	2	2	2	Болт М12х130	Bolt M12x130
	43	201495	8	8	8	8	Болт М10х20	Bolt M10x20
	4	250514	2	2	2	2	Гайка М12	Nut M12
	10	250559	7	7	7	7	Гайка М14х1,5	Nut M14x1,5
	17	250560	1	1	1	1	Гайка М16	Nut M16
	9	252138	7	7	7	7	Шайба 14	Washer 14
	1	256872	2	2	2	2	Заклёпка 12х32	Rivet 12x32
	42	264040	2	2	2	-	Маслёнка	Lubricator
	8	291055	7	7	7	7	Болт	Bolt
	32	345302	12	12	12	12	Шайба	Washer
	15	349600	8	8	8	8	Гайка	Nut
	31	349605	12	12	12	12	Гайка	Nut

* Может устанавливаться: поз.36 - 210-2919034-В; поз.38 - 251-2919036.

* May be installed: ref.36 - 210-2919034-B; ref.38 - 251-2919036.



1	2	3	4	5	6	7	8	9
---	---	---	---	---	---	---	---	---

**БАЛАНСИРЫ ЗАДНЕЙ ПОДВЕСКИ С ОСЬЮ
REAR SUSPENSION BALANCE BEAMS WITH AXLE**

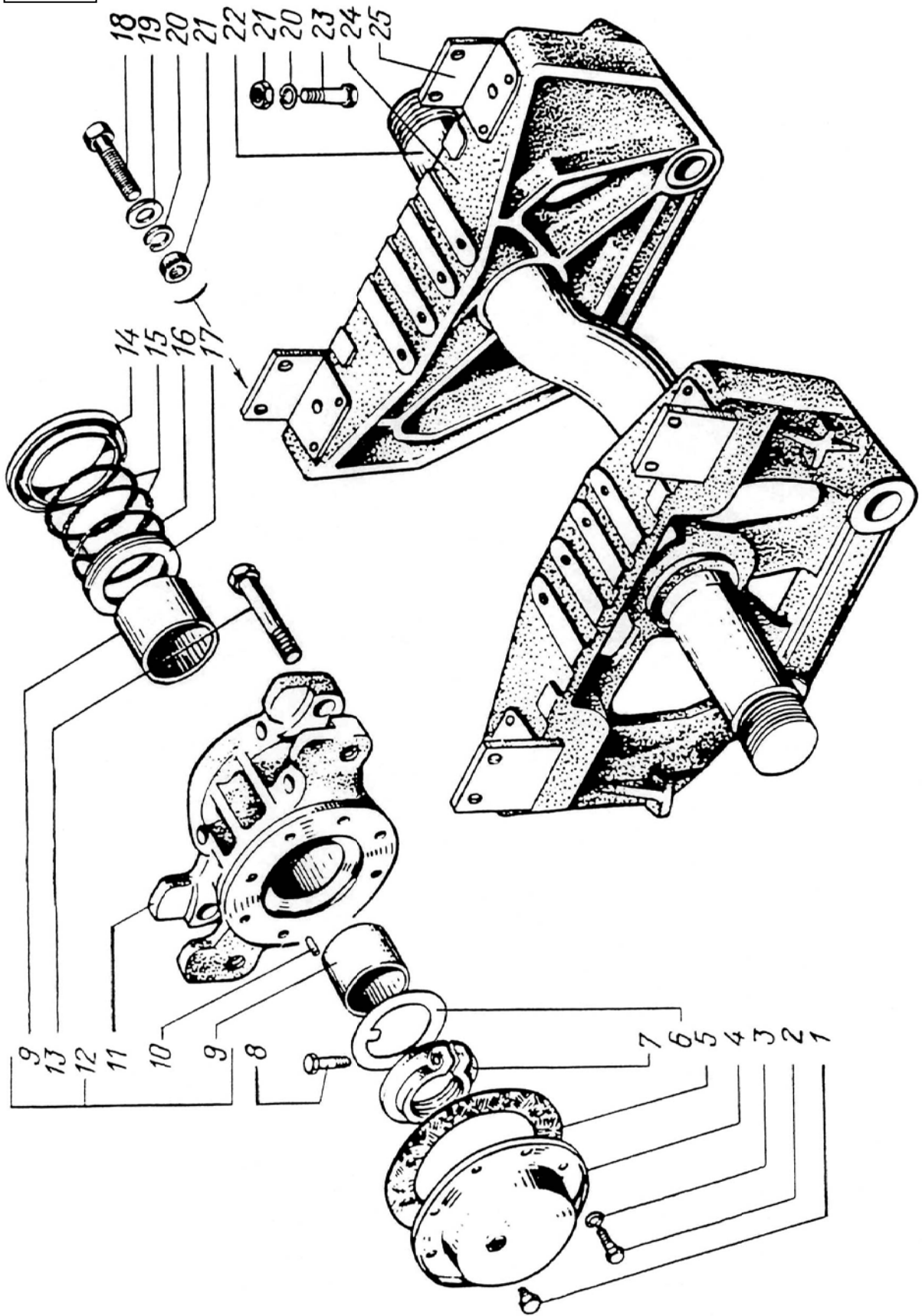
45	-	6505-2918005	1	1	1	1	1	Балансиры с осью в сборе	Balance beam with axle assembly
12		250Б-2918010-11	2	2	2	2	2	Балансир в сборе	Balance beam assembly
11		250Б-2918020-30	1	1	1	1	1	Балансир	Balance beam
16		219-2918038	2	2	2	2	2	Кольцо уплотнительное	Seal ring
14		250Б-2918042	2	2	2	2	2	Кожух защитный	Protective housing
15		250Б-2918046	2	2	2	2	2	Кольцо защитное	Safety ring
6		250Б-2918048-20	2	2	2	2	2	Шайба упорная	Thrust washer
22		250Б-2918054-10	1	1	1	1	1	Ось задней балансирной подвески	Rear balancing suspension axle
10		250-2918060	1	1	1	1	1	Фиксатор	Fixing element
9		250Б-2918074-20*	2	2	2	2	2	Втулка	Bushing
17		250Б-2918092-10	2	2	2	2	2	Кольцо упорное	Thrust ring
7		250Б-2918142-10	2	2	2	2	2	Гайка крепления балансира	Balance beam attachment nut
4		250Б-2918145	2	2	2	2	2	Крышка балансира	Balance cover
24		6505-2918154	2	2	2	2	2	Кронштейн оси балансира	Balance axle bracket
25		6505-2918176-10	4	4	4	4	4	Кронштейн	Bracket
5		255Б-3104045-01	2	2	2	2	2	Прокладка уплотнительная	Sealing gasket
13		200987	2	2	2	2	2	Болт М20х1,5х120	Bolt M20x1,5x120
2		201454	16	16	16	16	16	Болт М8х16	Bolt M8x16
18		202147	8	8	8	8	8	Болт М16х1,5х50	Bolt M16x1,5x50
21		250691	24	24	24	24	24	Гайка М16х1,5	Nut M16x1,5
19		252017	8	8	8	8	8	Шайба 16	Washer 16

1	2	3	4	5	6	7	8	9
45	3	252135	16	16	16	16	Шайба 8	Washer 8
20	20	252139	24	28	24	28	Шайба 16	Washer 16
8	8	291055	2	2	2	2	Болт M14x1,5	Bolt M14x1,5
23	23	348532	16	16	16	16	Болт M16x1,5x65	Bolt M16x1,5x65

* Может устанавливаться 250Б-2918074.

* May be installed 250Б-2918074.

45



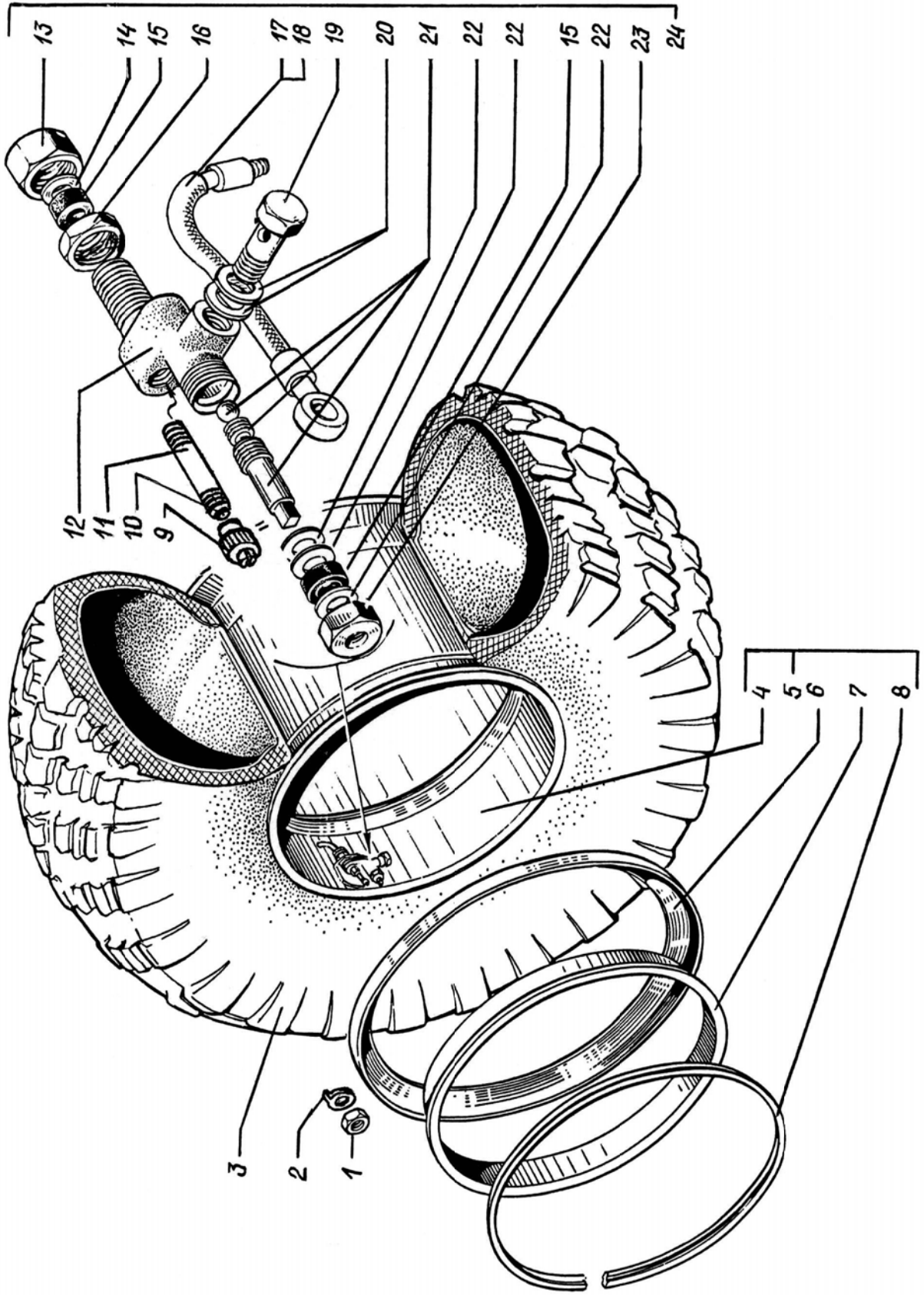
1	2	3	4	5	6	7	8	9
---	---	---	---	---	---	---	---	---

**КОЛЕСО С ШИНОЙ
WHEEL WITH TIRE**

46	-	260-3101011-10	7	7	7	7	Колесо с шиной	Wheel with a tire
5	5	6450-3101012	1	1	1	1	Колесо	Wheel
4	4	6450-3101015	1	1	1	1	Основание обода колеса	Wheel rim base
7	7	440-533-3101024-11	1	1	1	1	Кольцо посадочное съёмное	Removable ring
6	6	440-533-3101027-04	2	2	2	2	Кольцо бортовое	Side ring
8	8	395.3101031	1	1	1	1	Кольцо замочное	Lock ring
1	1	5335-3101040	12	12	12	12	Гайка колеса	Wheel nut
2	2	214-3101050-02	12	12	12	12	Прижим крепления колеса	Wheel fastening clamp
10	10	12-3114040	1	1	1	1	Золотник	Control valve
9	9	20-3114150	1	1	1	1	Колпачок-ключик	Cap-key
17	17	260B-3124175	2	2	2	2	Шланг переходной переднего колеса	Front wheel transitional hose
18	18	260B-3124190	4	4	4	4	Шланг переходной заднего колеса	Rear wheel transitional hose
24	24	255B-4224110-Б	1	1	1	1	Кран колёсный в сборе	Wheel cock, assembly
12	12	255B-4224114-Б	1	1	1	1	Корпус колёсного крана в сборе	Wheel cock case, assembly
11	11	255B-4224118	1	1	1	1	Корпус вентиля индивидуальной накачки	Valve case
21	21	157-4224120-A	1	1	1	1	Пробка крана запора воздуха в сборе	Plug of air closing cock, assy
15	15	157-4224177-01	2	2	2	2	Кольцо уплотнительное запора воздуха	Sealing ring of air closing cock

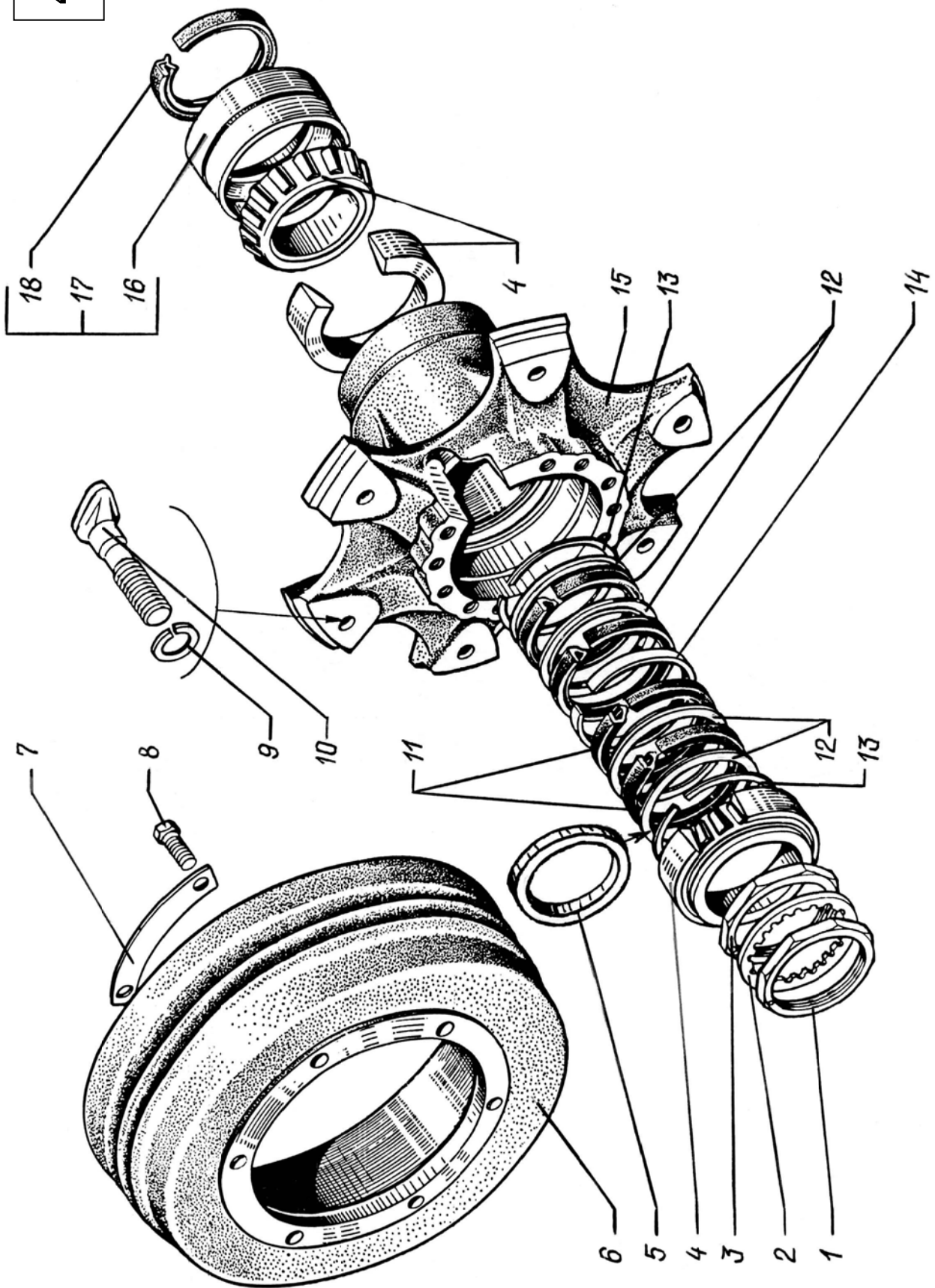
1	2	3	4	5	6	7	8	9
46	14	175-4224179	1	1	1	1	Шайба крана запора воздуха	Washer of air closing sock
	13	157-4224181	1	1	1	1	Гайка накидная задняя	Rear gland nut
	23	157-4224183	1	1	1	1	Гайка накидная	Gland nut
	3	1300x530-533	1	1	1	1	Шина модели ВИ-3	Type of ВИ-3 model
	16	250563	1	1	1	1	Гайка	Nut
	22	312308	3	3	3	3	Шайба	Washer
	20	345055	2	2	2	2	Прокладка уплотни- тельная	Sealing gasket
	19	348215	1	1	1	1	Болт специальный	Bolt

46



1	2	3	4	5	6	7	8	9
СТУПИЦА ПЕРЕДНЕГО КОЛЕСА С ТОРМОЗНЫМ БАРАБАНОМ FRONT WHEEL HUB WITH BRAKE DRUM								
47	-	260-3103006-10	2	2	2	2	Ступица в сборе	Hub assembly
15		260-3103014-10	2	2	2	2	Ступица переднего колеса с корпусом сальников	Front wheel hub with glands case
4		255Б-3103020	4	4	4	4	Подшипник 2007122А	Bearing 2007122А
17		255Б-3103034	2	2	2	2	Сальник ступицы со стаканом	Hub seal with sleeve
16		255Б-3103035-01	2	2	2	2	Стакан сальника ступицы	Hub gland sleeve
3		260-3103076	2	2	2	2	Гайка подшипника	Bearing nut
2		260-3103079	2	2	2	2	Шайба замковая	Lock washer
1		260-3103081	2	2	2	2	Контргайка подшипника	Bearing locknut
10		255Б-3104008-11	12	12	12	12	Болт крепления колеса	Wheel attachment bolt
18		255Б-3104036	2	2	2	2	Манжета	Collar
9		255Б-3104092	12	12	12	12	Шайба стопорная	Stopper washer
11		260-3124011	8	8	8	8	Манжета	Collar
12		260-3124021-20	8	8	8	8	Упор конусный	Cone stop
5		260-3124023	2	2	2	2	Кольцо проставочное	Distance ring
13		260-3124029	4	4	4	4	Фиксатор манжеты	Collar lock
14		260-3124040-11	2	2	2	2	Кольцо распорное	Spacing ring
6		260-3501070	2	2	2	2	Барaban тормозной передний	Front brake drum
7		214Б-3501078	6	6	6	6	Пластина стопорная	Locking plate
8		202143	12	12	12	12	Болт	Bolt

47

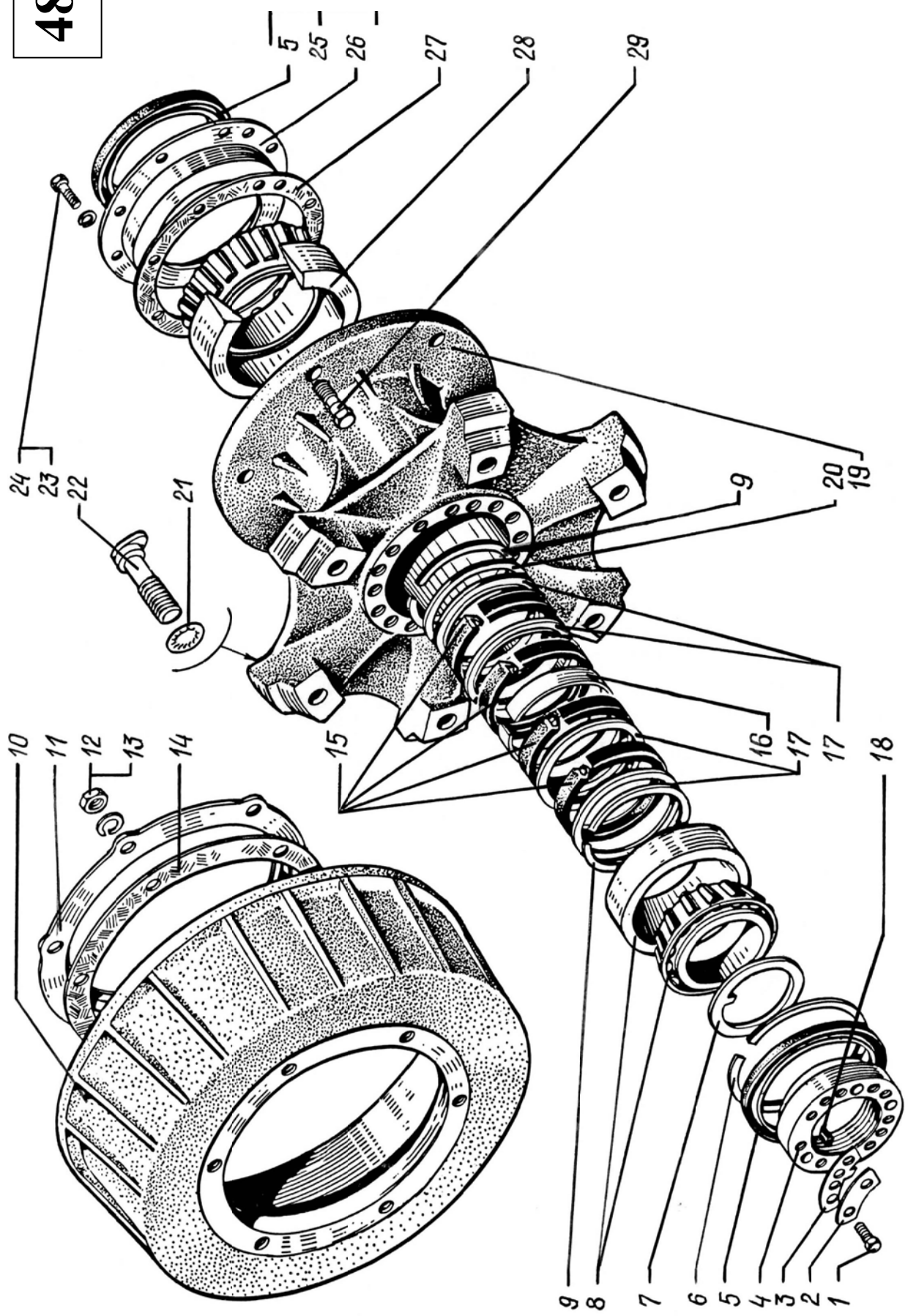


1	2	3	4	5	6	7	8	9
---	---	---	---	---	---	---	---	---

**СТУПИЦА ЗАДНЕГО КОЛЕСА С ТОРМОЗНЫМ БАРАБАНОМ
REAR WHEEL HUB WITH BRAKE DRUM**

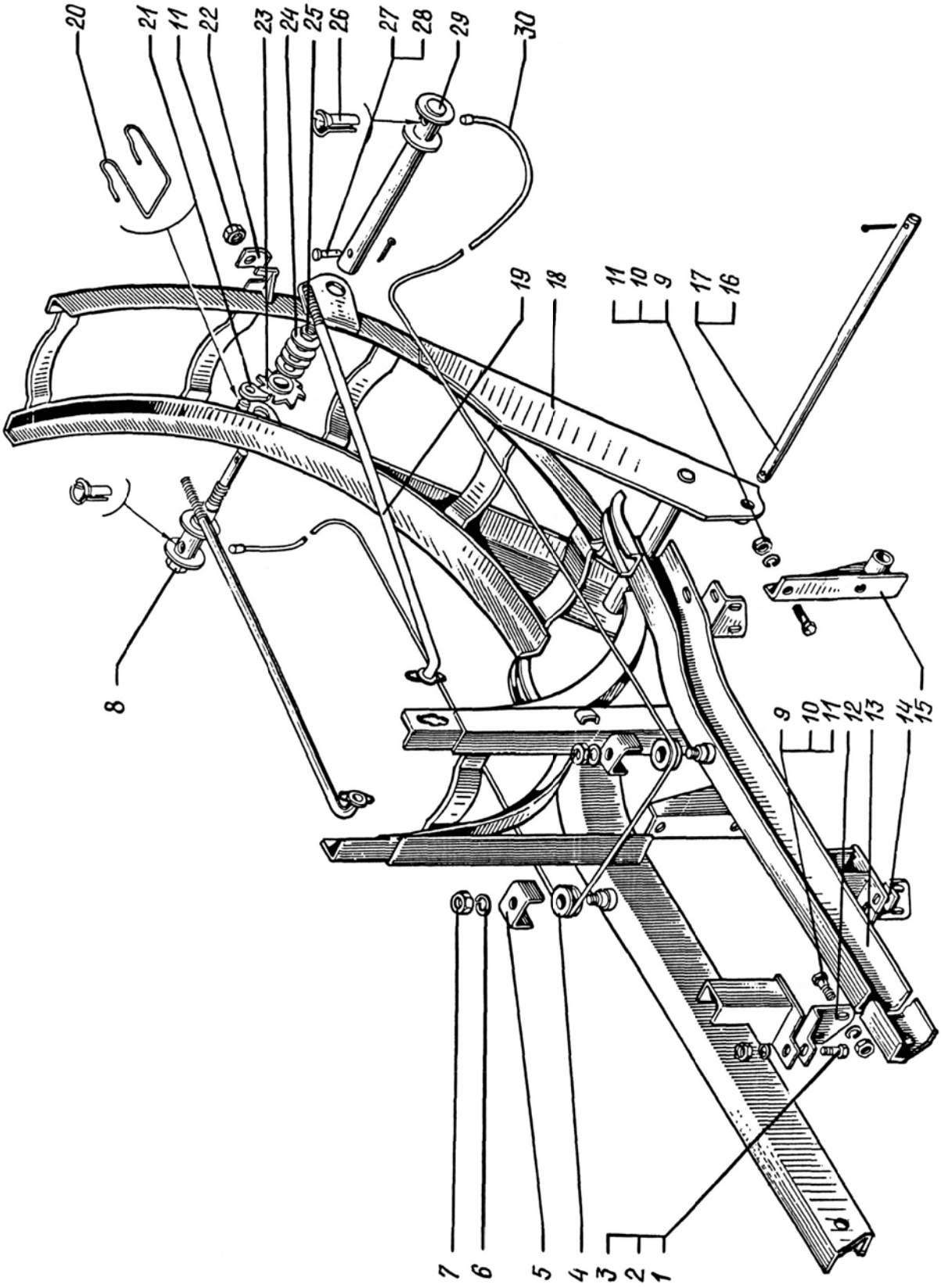
48	28	255Б-3103020	4	4	4	4	4	Подшипник 2007122А	Bearing 2007122A
	-	260-3104006-10	4	4	4	4	4	Ступица в сборе	Hub assembly
	22	255Б-3104008-11	6	6	6	6	6	Болт крепления колеса	Wheel attachment bolt
	19	260-3104014	4	4	4	4	4	Ступица заднего колеса	Rear wheel hub
	8	200-3104020	4	4	4	4	4	Подшипник 7718АК	Bearing 7718AK
	25	255Б-3104034	4	4	4	4	4	Сальник с крышкой	Gland with cover
	26	255Б-3104035-03	4	4	4	4	4	Крышка манжеты	Collar cover
	5	255Б-3104036	8	8	8	8	8	Сальник с пружиной	Gland with spring
	6	256Б1-3104039	4	4	4	4	4	Упор сальника	Gland stop
	27	255Б-3104045	4	4	4	4	4	Прокладка уплотни- тельная	Sealing gasket
	18	250Б-3104072	4	4	4	4	4	Заглушка	Plug
	4	256Б-3104077	4	4	4	4	4	Гайка	Nut
	7	256Б-3104079	4	4	4	4	4	Шайба опорная	Thrust washer
	21	255Б-3104092	6	6	6	6	6	Шайба стопорная	Locking washer
	3	256Б-3104093	4	4	4	4	4	Стопор гайки	Nut stopper
	2	256Б-3104094	4	4	4	4	4	Пластина стопорная	Locking plate
	15	260-3124011	16	16	16	16	16	Манжета с пружиной	Collar with spring
	17	260-3124021-20	16	16	16	16	16	Упор конусный	Cone stop
	20	260-3124023	4	4	4	4	4	Кольцо проставочное	Distance ring
	9	260-3124029	8	8	8	8	8	Фиксатор манжеты	Collar lock
	16	260-3124040-11	4	4	4	4	4	Кольцо распорное	Spacing ring
	10	6505-3502070	4	4	4	4	4	Барaban тормозной зад- ний	Rear brake drum
	11	260-3502076	4	4	4	4	4	Маслоуловитель	Oil catcher

1	2	3	4	5	6	7	8	9
48	14	255Б-3502077	4	4	4	4	Прокладка маслоулови- теля	Oil catcher gasket
29		200931	6	6	6	6	Болт М18х1,5х60	Bolt М18х1,5х60
1		201452	8	8	8	8	Болт	Bolt
24		201456	16	16	16	16	Болт М8х20	Bolt М8х20
12		250563	6	6	6	6	Гайка М18х1,5	Nut М18х1,5
23		252135	16	16	16	16	Шайба 8Г	Washer 8Г
13		252140	6	6	6	6	Шайба	Washer



1	2	3	4	5	6	7	8	9
ДЕРЖАТЕЛЬ ЗАПАСНОГО КОЛЕСА SPARE WHEEL HOLDER								
49	13	260Г-3105010	1	1	1	1	Держатель запасного колеса	Spare wheel holder
	19	260Г-3105019	2	2	2	2	Стяжка	Tierod
	22	255Б-3105036	2	2	2	2	Шайба стяжки	Tierod washer
	15	260Г-3105047	1	1	1	1	Кронштейн запасного колеса	Spare wheel bracket
	18	260Г-3105066	1	1	1	1	Кронштейн откидной	Hinged bracket
	4	260Г-3105072	2	2	2	2	Ролик	Roller
	5	260Г-3105073	2	2	2	2	Скоба	Clamp
	17	260Г-3105074	1	1	1	1	Ось	Axle
	21	257-3105085	1	1	1	1	Защелка	Latch
	20	219Б-3105087-Б	1	1	1	1	Пружина защелки	Latch spring
	8	260Г-3105109	1	1	1	1	Вороток подъёма запасного колеса	Spare wheel lifting tap wrench
	29	260Г-3105111	1	1	1	1	Ось подъёмного механизма	Lifter axle
	30	260Г-3105115	1	1	1	1	Трос	Cable
	26	210-3105116	4	4	4	4	Втулка	Sleeve
	23	257-3105122	1	1	1	1	Храповик тормоза	Brake ratchet
	24	210-3105125	4	4	4	4	Пружина тарельчатая	Disk spring
	14	260Г-3105184	1	1	1	1	Кронштейн крепления держателя к раме	Bracket, carrier to frame
	12	260Г-3105185	1	1	1	1	Кронштейн крепления держателя к раме	Bracket, carrier to frame
	1	201587	6	6	6	6	Болт М14х35	Bolt M14x35
	9	202141	4	4	4	4	Болт М16х1,5х35	Bolt M16x1,5x35

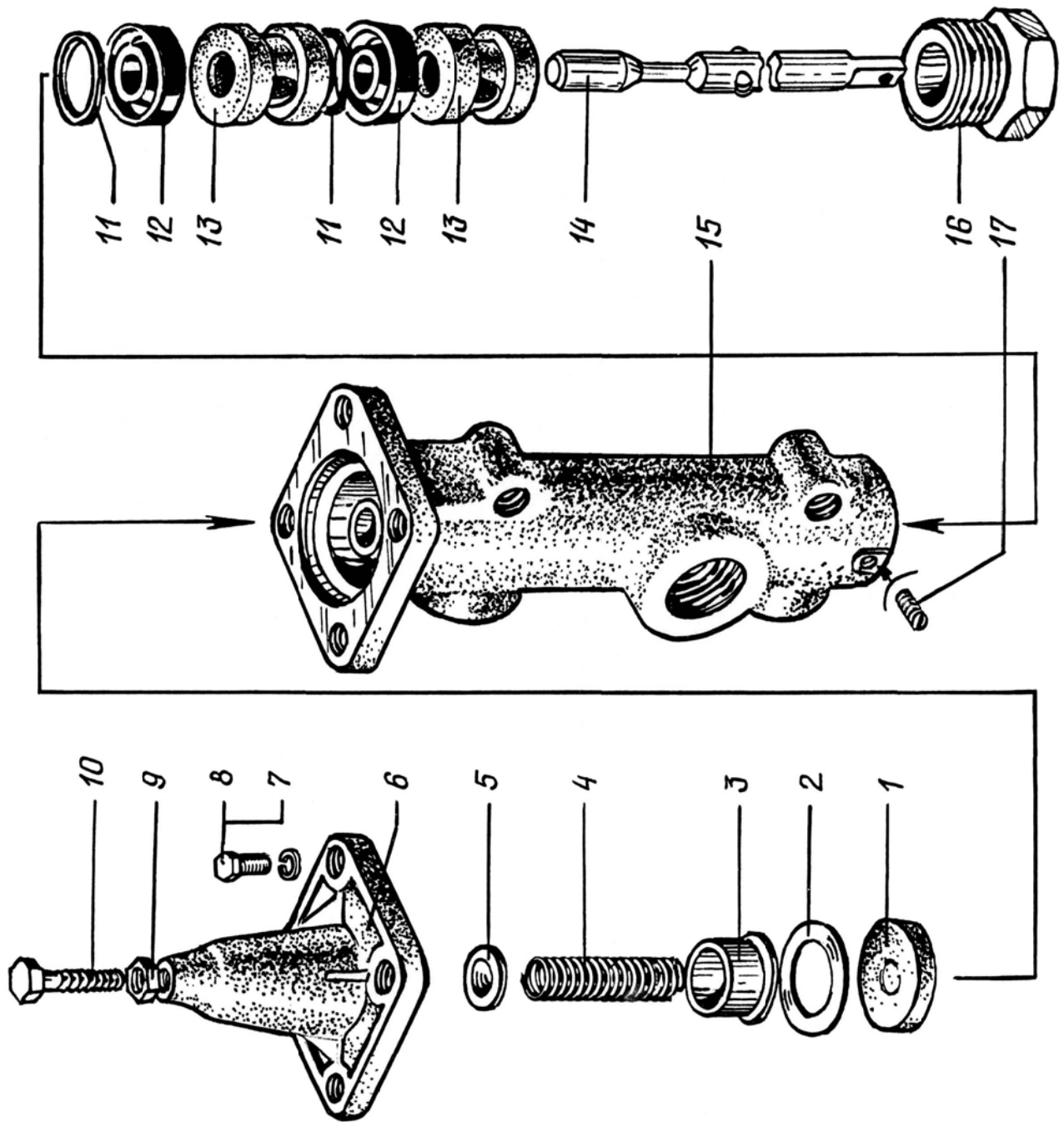
1	2	3	4	5	6	7	8	9
49	7	250515	2	2	2	2	Гайка М12х1,25	Nut M12x1,25
	3	250558	6	6	6	6	Гайка М14	Nut M14
	11	250561	8	8	8	8	Гайка М16х1,5	Nut M16x1,5
	25	250661	2	2	2	2	Гайка М16х1,5	Nut M16x1,5
	6	252137	2	2	2	2	Шайба 12 ОТ	Washer 12 ОТ
	2	252138	6	6	6	6	Шайба 14 ОТ	Washer 14 ОТ
	10	252139	4	4	4	4	Шайба 16 ОТ	Washer 16 ОТ
	28	258040	1	1	1	1	Шплинт 3,2х25	Cotter pin 3,2x25
	16	258083	2	2	2	2	Шплинт 6,3х40	Cotter pin 6,3x40
	27	260066	1	1	1	1	Палец 10х50	Pin 10x50



1	2	3	4	5	6	7	8	9
---	---	---	---	---	---	---	---	---

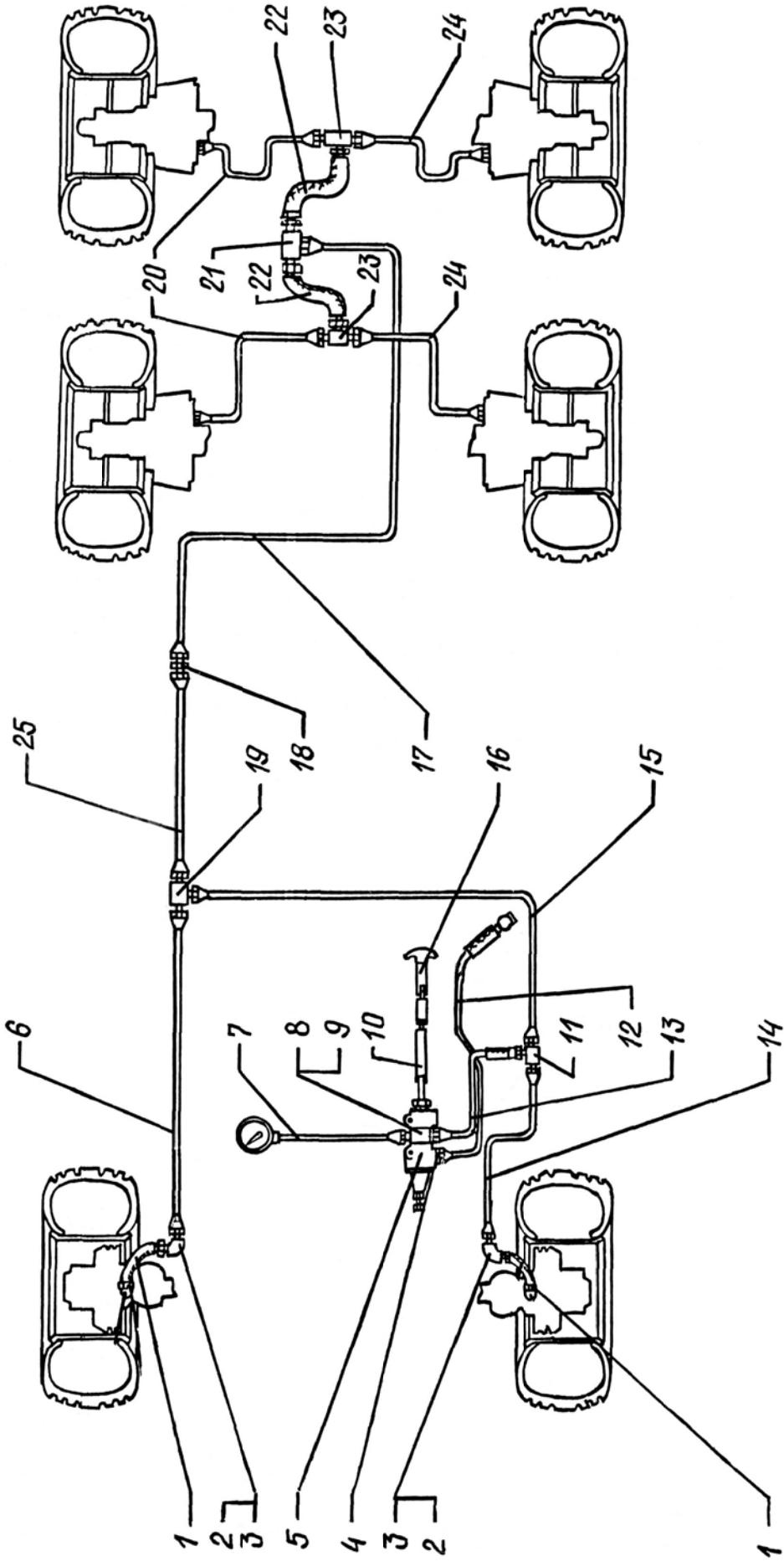
**КРАН УПРАВЛЕНИЯ ДАВЛЕНИЕМ В ШИНАХ
TIRE INFLATION CONTROL COCK**

50	-	11.3122009-02	1	1	1	1	1	Кран управления давлением с клапаном ограничителем в сборе	Pressure control cock with restrictor valve, assy
15		11.3122031-10	1	1	1	1	1	Корпус	Case
14		11.3122032	1	1	1	1	1	Золотник	Control valve
16		11.3122038	1	1	1	1	1	Направляющая золотника	Control valve guide
13		11.3122060	2	2	2	2	2	Втулка	Bushing
11		11.3122071	2	2	2	2	2	Кольцо распорное сальника	Gland spacing ring
10		11.3512028-01	1	1	1	1	1	Болт регулировочный	Adjusting bolt
1		100-3515028	1	1	1	1	1	Диафрагма	Diaphragm
2		100-3515029	1	1	1	1	1	Шайба	Washer
3		12.3515030	1	1	1	1	1	Поршень	Piston
4		100-3515032	1	1	1	1	1	Пружина	Spring
5		100-3515034	1	1	1	1	1	Тарелка пружины	Spring disk
6		100-3515040	1	1	1	1	1	Крышка	Cover
12		131-4222035	2	2	2	2	2	Сальник крана управления	Control cock gland
7		201416	4	4	4	4	4	Болт М6-6gx12	Bolt M6-6gx12
17		242210	1	1	1	1	1	Винт М5-4hx10	Screw M5-4hx10
9		250510	1	1	1	1	1	Гайка М8-6И	Nut M8-6И
8		305887	4	4	4	4	4	Шайба пружинная	Spring washer



1	2	3	4	5	6	7	8	9
ВОЗДУХОПРОВОД СИСТЕМЫ НАКАЧКИ ШИН AIR PIPE OF TIRES PUMPING SYSTEM								
51	5	11.3122009-02	1	1	1	1	Кран управления давлением с клапаном ограничителем	Pressure control cock with restrictor valve
10	260-3122020	1	1	1	1	1	Тяга крана	Cock rod
16	255B-3122065	1	1	1	1	1	Тяга крана	Cock rod
13	260-3122080-10	1	1	1	1	1	Трубопровод воздуха к системе ЦПШ	Air supply manifold to system
12	260-3122089-10	1	1	1	1	1	Трубопровод отбора воздуха	Air take-off pipe
1	255B-3125060	2	2	2	2	2	Шланг накачки шин переднего моста	Front axle tire inflation hose
6	260B-3125095-01	1	1	1	1	1	Трубка отбора воздуха к переднему правому колесу	Air take-off pipe to front RH wheel
23	260-3125150	2	2	2	2	2	Кронштейн с тройником	Bracket with T-piece
15	250B-3125175-40	1	1	1	1	1	Трубка отбора воздуха	Air take-off pipe
14	260B-3125184-20	1	1	1	1	1	Трубка отбора воздуха к переднему левому колесу	Air take-off pipe to front LH wheel
20	260B-3125190-01	1	1	1	1	1	Трубка отбора воздуха к среднему и заднему правому колесу	Air take-off pipe to intermediate and rear RH wheel

1	2	3	4	5	6	7	8	9
51	24	260B-3125194-01	1	1	1	1	Трубка отбора воздуха к среднему и заднему левому колесу	Air take-off pipe to intermediate and rear LH wheel
	25	260B-3125200-01	1	1	1	1	Трубка отбора воздуха	Air take-off pipe
	17	260B-3125202-01	1	1	1	1	Трубка отбора воздуха	Air take-off pipe
	22	255Б-3506060-Б	2	2	2	2	Шланг гибкий	Flexible hose
	7	260-3816031-11	1	1	1	1	Трубка манометра подкачки шин	Tires pumping manometer pipe
	3	250640	2	2	2	2	Гайка M20x1,5	Nut M20x1,5
	2	314537	1	1	1	1	Угольник ввёртный	Threaded elbow
	9	314611	1	1	1	1	Штуцер ввёртный 1-14	Threaded union 1-14
	8	346324	1	1	1	1	Тройник проходной	Through T-piece
	18	346835	1	1	1	1	Штуцер проходной	Through union
	11	347354	1	1	1	1	Тройник	T-piece
	21	347365	1	1	1	1	Тройник	T-piece
	19	347396	1	1	1	1	Тройник проходной	Through T-piece
	4	347517	1	1	1	1	Штуцер ввёртный 2-10	Threaded union 2-10



1	2	3	4	5	6	7	8	9
---	---	---	---	---	---	---	---	---

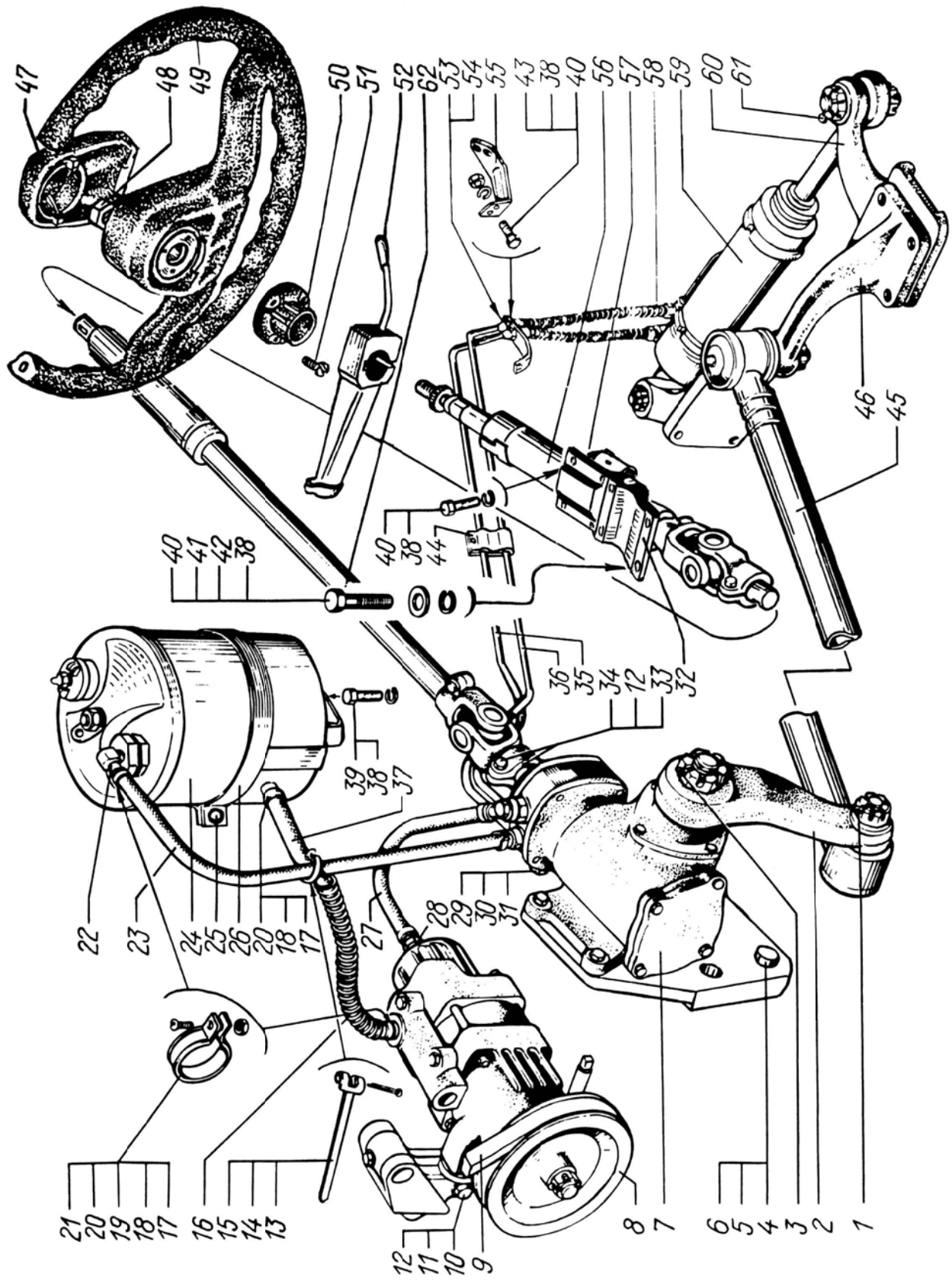
УПРАВЛЕНИЕ РУЛЕВОЕ

STEERING

52	28	6505-3405219	3	3	3	3	Переходник	Adapter
	13	250-1303027	1	1	1	1	Лента стяжная	Tension band
	60	260-2304100	1	1	1	1	Рычаг силового цилиндра	Power cylinder lever
	46	260-2304101-20	1	1	1	1	Рычаг поворотного кулака	Steering knuckle lever
	7	6510-3400015	1	1	1	1	Рулевой механизм с кронштейном	Steering gear with bracket
	56	6510-3401008	1	1	1	1	Вал рулевого управления с колонкой	Steering shaft with column
	2	6510-3401090-10	2	2	2	2	Сошка	Drop arm
	57	6510-3401100	1	1	1	1	Кожух колонки с гнездом выключателя	Column housing with switch seat
	62	6510-3401109	1	1	1	1	Вал карданный	Cardan shaft
	49	65055-3402015-01	1	1	1	1	Колесо рулевое	Steering wheel
	47	65055-3402061-01	1	1	1	1	Крышка верхняя	Upper cover
	32	6510-3403010	1	1	1	1	Кронштейн колонки	Column bracket
	59	6437-3405005	1	1	1	1	Цилиндр гидравлический	Hydraulic cylinder
	31	256Б-3405187	6	6	6	6	Кольцо 018-022-2-2	Ring 018-022-2-2
	53	6505-3405219	2	2	2	2	Переходник	Adapter
	8	256Б-3407190-В	1	1	1	1	Насос масляный рулевого усилителя	Steering booster oil pump
	9	503-3407209	1	1	1	1	Ремень привода насоса	Pump drive belt
	-	6505-3408016	1	1	1	1	Наконечник	End
	29	6505-3408017	2	2	2	2	Болт приводной	Driving bolt

1	2	3	4	5	6	7	8	9
52	58	6437-3408018	2	2	2	2	Шланг силового цилиндра	Power cylinder hose
	27	6505-3408018	1	1	1	1	Шланг нагнетательный	Pressure hose
	30	6437-3408024-10	2	2	2	2	Наконечник	End
	23	6437-3408044	1	1	1	1	Шланг сливной	Drain hose
	37	251-3408064	1	1	1	1	Шланг питающий	Supply hose
	36	6443-3408081	1	1	1	1	Трубка штоковой полости	Rod cavity tube
	35	6443-3408082	1	1	1	1	Трубка безштоковой полости	Rodless cavity tube
	16	251-3408085	1	1	1	1	Пружина защитная	Safety spring
	20	250-3408117	2	2	2	2	Хомут	Clip
	55	6437-3408120	1	1	1	1	Кронштейн крепления шлангов	Hoses attachment bracket
	24	6505-3410008	1	1	1	1	Бачок масляный	Oil tank
	26	6505-3410140-10	1	1	1	1	Кронштейн бачка	Tank bracket
	45	6437-3414010-10	1	1	1	1	Тяга продольная рулевой вая	Steering drag rod
	21	250-3506531	2	2	2	2	Хомут	Clip
	57	2101-3704000-10	1	1	1	1	Выключатель зажигания	Ignition switch
	52	П145-3726000	1	1	1	1	Переключатель указателей поворота	Turn indicator switch
	50	65055-3726017	1	1	1	1	Втулка сбрасывателя	Throw-out gear bushing
	14	212A-8101092	1	1	1	1	Прямка хомута	Clip clasp
	10	200328	2	2	2	2	Болт M10x95	Bolt M10x95
	39	201456	4	4	4	4	Болт M8x20	Bolt M8x20
	40	201458	10	10	10	10	Болт M8x25	Bolt M8x25

1	2	3	4	5	6	7	8	9
52	25	201464	1	1	1	1	Болт М8х40	Болт М8х40
	41	201468	2	2	2	2	Болт М8х50	Болт М8х50
	11	201499	1	1	1	1	Болт М10х30	Болт М10х30
	34	201505	2	2	2	2	Болт М10х45	Болт М10х45
	19	220081	2	2	2	2	Винт М5х18	Сcrew М5х18
	18	220086	2	2	2	2	Винт М5х30	Сcrew М5х30
	51	224597	3	3	3	3	Винт М5	Сcrew М5
	43	250510	2	2	2	2	Гайка М8	Nut М8
	6	250561	4	4	4	4	Гайка М16х1,5	Nut М16х1,5
	48	250569	1	1	1	1	Гайка М22х1,5	Nut М22х1,5
	54	250640	2	2	2	2	Гайка М20х1,5	Nut М20х1,5
	17	251086	4	4	4	4	Гайка М5	Nut М5
	42	252005	4	4	4	4	Шайба 8	Washer 8
	38	252135	16	16	16	16	Шайба 8Г	Washer 8Г
	12	252136	5	5	5	5	Шайба 10	Washer 10
	5	252139	4	4	4	4	Шайба 16	Washer 16
	1	258054	2	2	2	2	Шплинт 4х32	Cotter pin 4х32
	61	258069	2	2	2	2	Шплинт 5х36	Cotter pin 5х36
	3	258073	1	1	1	1	Шплинт 5х50	Cotter pin 5х50
	15	258080	1	1	1	1	Шплинт 6,3х25	Cotter pin 6,3х25
	33	260415	1	1	1	1	Шпонка сегментная	Key
	22	347598	1	1	1	1	Штуцер	Union
	44	348312	1	1	1	1	Кляммер	Cramp iron
	4	348531	3	3	3	3	Болт М16х1,5х75	Болт М16х1,5х75



1	2	3	4	5	6	7	8	9
МЕХАНИЗМ РУЛЕВОЙ С РАСПРЕДЕЛИТЕЛЕМ STEERING GEAR WITH DISTRIBUTOR								
53	43	255Б-3104092	1	1	1	1	Шайба стопорная	Lock washer
-	-	64229-3400010-20	1	1	1	1	Механизм рулевой с распределителем	Steering gear with distributor
-	-	6510-3400015	1	1	1	1	Механизм рулевой с кронштейном	Steering gear with bracket
-	-	64229-3401005	1	1	1	1	Механизм рулевой в сборе	Steering gear assembly
26	30	5336-3401015	1	1	1	1	Картер	Case
30	30	5336-3401030	1	1	1	1	Винт с гайкой-рейкой и торсионом	Screw with nut-rack and torsion bar
34	34	500-3401035*	102	102	102	102	Шарик	Ball
27	27	5336-3401036*	1	1	1	1	Гайка-рейка	Nut-rack
28	28	5336-3401038*	1	1	1	1	Винт	Screw
29	29	5336-3401056*	4	4	4	4	Направляющая	Guide
31	31	500-3401057*	1	1	1	1	Прижим	Clamp
1	12	5336-3401061	1	1	1	1	Крышка нижняя	Lower cover
12	58	5336-3401065	1	1	1	1	Сектор	Quadrant
58	40	64221-3401066	1	1	1	1	Уплотнитель	Seal
40	15	5336-3401080	1	1	1	1	Крышка в сборе	Cover assembly
15	38	64229-3401082	2	2	2	2	Вкладыш в сборе	Insert assembly
38	16	5336-3401083	1	1	1	1	Крышка	Cover
16	18	64229-3401084-10	2	2	2	2	Вкладыш	Insert
18	14	5336-3401086	1	1	1	1	Крышка	Cover
14	55	64229-3401088	2	2	2	2	Втулка	Bushing
55	36	6437-3401090	1	1	1	1	Сошка	Drop arm
36		5336-3401108-01	1	1	1	1	Кольцо защитное	Safety ring

1	2	3	4	5	6	7	8	9
53	42	5336-3401148**	1	1	1	1	Торсион	Torsion arm
	13	5336-3401156	2	2	2	2	Кольцо	Ring
	39	5336-3401159	1	1	1	1	Фиксатор	Locator
	8	5336-3401185	3	3	3	3	Прокладка	Gasket
	7	5336-3401186	4	4	4	4	Прокладка	Gasket
	6	5336-3401187	3	3	3	3	Прокладка	Gasket
	5	5336-3401188	1	1	1	1	Прокладка	Gasket
	11	6510-3403016	1	1	1	1	Кронштейн	Bracket
	49	256Б-3405187	2	2	2	2	Кольцо 018-022-25-2-2	Ring 018-022-25-2-2
	51	260-3408238	1	1	1	1	Кольцо 017-021-2-2	Ring 017-021-2-2
	50	6505-3408016	1	1	1	1	Наконечник	End
	48	6505-3408017	1	1	1	1	Болт приводной	Drive bolt
	45	6437-3408230	1	1	1	1	Штуцер сливного шланга	Drain hose union
	46	5336-3416010-01	1	1	1	1	Распределитель в сборе	Distributor assembly
	52		1	1	1	1	Штифт 5x8	Pin 5x8
	10	263706	2	2	2	2	Подшипник роликовый	Roller bearing
	9		1	1	1	1	Кольцо 082-090-46-2-3	Ring 082-090-46-2-3
	44		1	1	1	1	Кольцо 008-012-25-2-3	Ring 008-012-25-2-3
	47		1	1	1	1	Кольцо 085-090-25-2-3	Ring 085-090-25-2-3
	17		2	2	2	2	Кольцо 098-102-25-2-3	Ring 098-102-25-2-3
	37		1	1	1	1	Манжета	Collar
	35		1	1	1	1	Кольцо А-65	Ring A-65
	20		8	8	8	8	Болт М10x25	Bolt M10x25
	59	6-ИКВ-45x55x16	4	4	4	4	Подшипник	Bearing
	54		4	4	4	4	Болт М10x80	Bolt M10x80
	2	1/55404/21	4	4	4	4	Болт М12x1,25.30.38xA	Bolt M12x1,25.30.38xA
	25	202147	4	4	4	4	Болт М16x1,5x50	Bolt M16x1,5x50

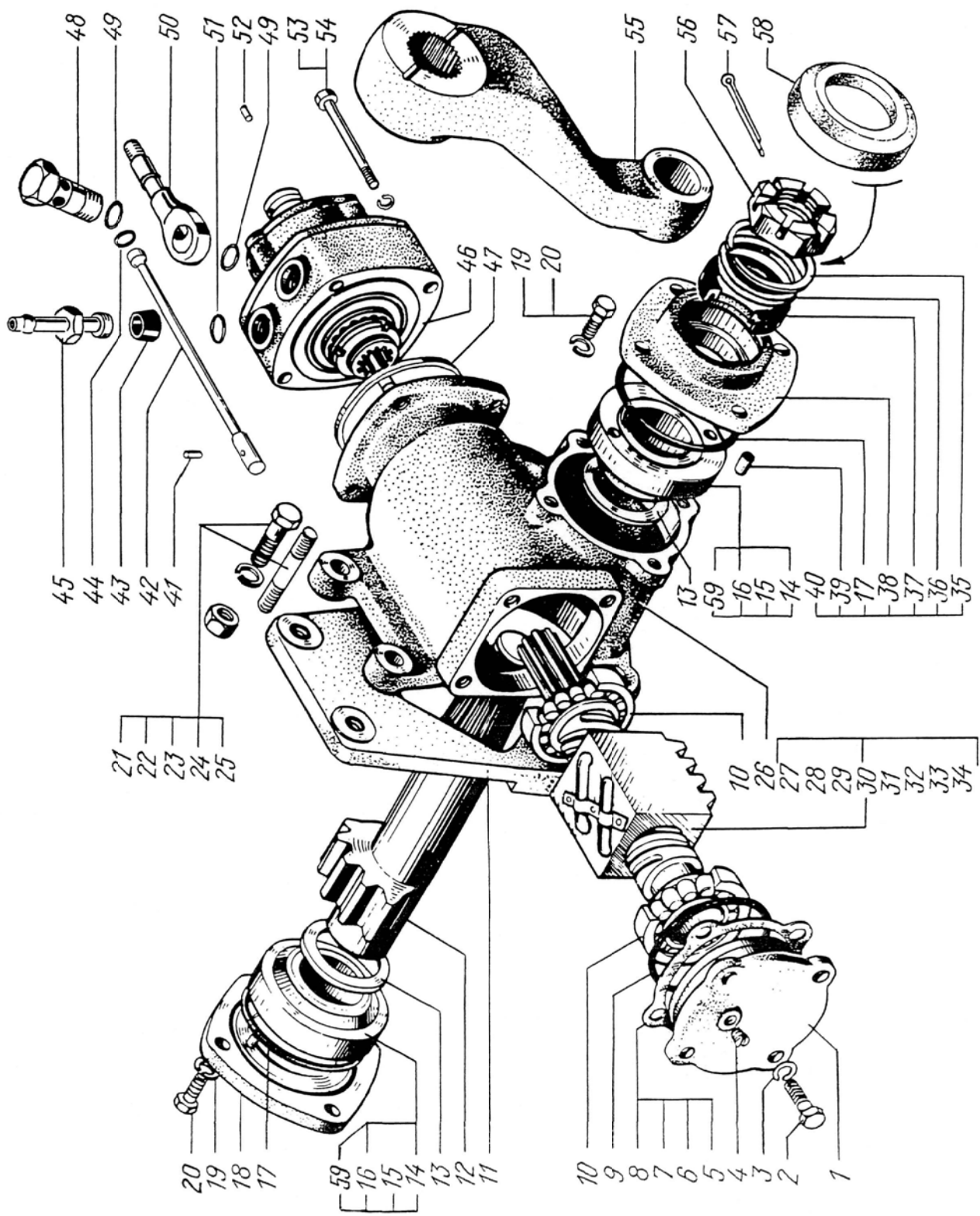
1	2	3	4	5	6	7	8	9
53	24	216322	1	1	1	1	Шпилька М16х55	Stud M16x55
	32	222521*	3	3	3	3	Винт М6х8.48.016	Screw M6x8.48.016
	19	252136	8	8	8	8	Шайба 10	Washer 10
	33	252134*	3	3	3	3	Шайба 6	Washer 6
	53	252136	4	4	4	4	Шайба 10	Washer 10
	3	252137	4	4	4	4	Шайба 12	Washer 12
	21	250561	4	4	4	4	Гайка М16х1,5	Nut M16x1,5
	22	252139	5	5	5	5	Шайба 16	Washer 16
	57	258073	1	1	1	1	Шплинт 5х60	Cotter pin 5x60
	4	262541	2	2	2	2	Пробка КГ1/8"	Plug КГ1/8"
	56	311702	1	1	1	1	Гайка М33х1,5	Nut M33x1,5
	23	348531	3	3	3	3	Болт	Bolt
	41	377372**	1	1	1	1	Штифт 5х29	Pin 5x29

* Входит в сборочную единицу 5336-3401030. На рисунке не показано.

* Included in assembly unit 5336-3401030. Not shown in the Figure.

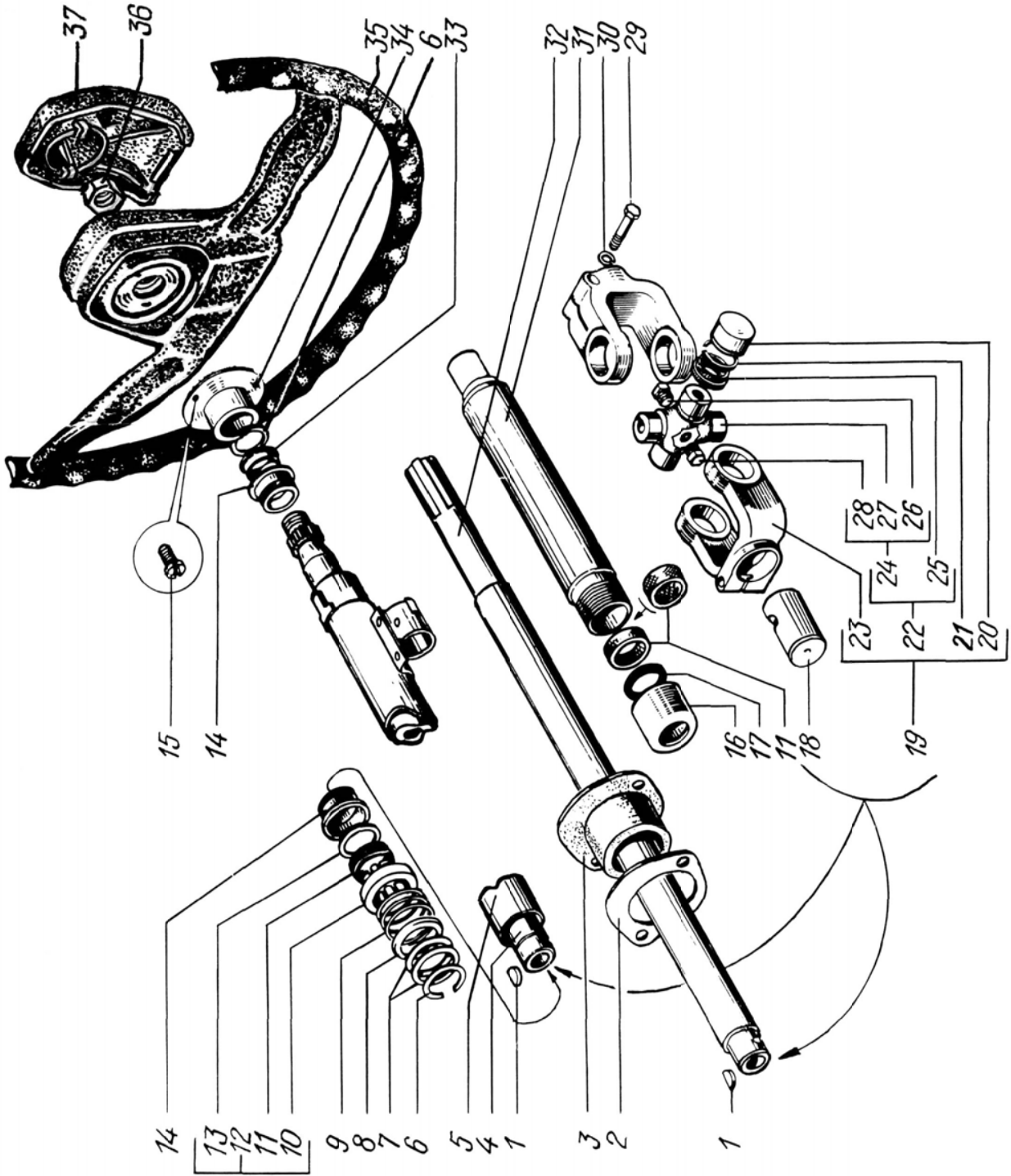
** Входит в сборочную единицу 5336-3401030.

** Included in assembly unit 5336-3401030.



1	2	3	4	5	6	7	8	9	
			РУЛЕВАЯ КОЛОНКА С КОЛЕСОМ STEERING COLUMN WITH WHEEL						
54	22	412-2201025	1	1	1	1	Крестовина кардана в сборе	Universal joint spider	
	24	402-2201028	1	1	1	1	Крестовина в сборе	Spider assembly	
	27	402-2201030	1	1	1	1	Крестовина	Spider	
	25	408-2201032	4	4	4	4	Сальник	Gland	
	29	500АХ-3400613	2	2	2	2	Болт М10	Bolt M10	
	-	6510-3401008	1	1	1	1	Вал рулевого управления с колесом	Steering shaft with wheel	
	4	6510-3401033	1	1	1	1	Вал рулевого управления со втулкой	Steering shaft with bushing	
	21	500АХ-3401041	4	4	4	4	Кольцо стопорное	Bearing lock ring	
	12	250Б-3401044	1	1	1	1	Обойма в сборе	Housing assembly	
	10	250Б-3401045	1	1	1	1	Обойма	Housing	
	7	250Б-3401068	2	2	2	2	Шайба регулировочная	Adjusting washer	
	19	6510-3401096	2	2	2	2	Шарнир карданный в сборе	Universal joint assembly	
	5	6510-3401100	1	1	1	1	Кожух колонки	Column housing	
	-	6510-3401109	1	1	1	1	Вал карданный в сборе	Cardan shaft assembly	
	33	250Б-3401129-10	1	1	1	1	Кольцо	Ring	
	9	250-3401130	1	1	1	1	Пружина	Spring	
	16	250Б-3401133	1	1	1	1	Колпак	Cap	
	31	250Б-3401134	1	1	1	1	Втулка шлицевая	Splined bushing	
	17	250Б-3401138	1	1	1	1	Кольцо	Ring	
	6	250-3401146	2	2	2	2	Кольцо	Ring	
	8	250Б-3401149-20	1	1	1	1	Колпак упорный	Thrust cap	
	32	6510-3401152-01	1	1	1	1	Стержень	Rod	

1	2	3	4	5	6	7	8	9
54	35	65055-3402015-01	1	1	1	1	Колесо рулевое	Steering wheel
	37	65055-3402061-01	1	1	1	1	Крышка	Cover
	11	214Б-3405106	4	4	4	4	Кольцо-сальник	Ring-gland
	23	6510-3444066	2	2	2	2	Вилка	Fork
	34	65055-3726017	1	1	1	1	Втулка сбрасывателя	Throw-out gear bushing
	3	6510-5301408-11	1	1	1	1	Уплотнитель вала	Shaft seal
	2	6510-5301410-01	1	1	1	1	Накладка уплотнителя	Seal cover plate
	20	704902К6УС10	4	4	4	4	Подшипник игольчатый	Needle bearing
	14	636906	2	2	2	2	Подшипник опорный	Thrust bearing
	15	224597	3	3	3	3	Винт М5х10	Screw M5x10
	36	250659	1	1	1	1	Гайка М22х1,5	Nut M22x1,5
	30		2	2	2	2	Шайба 10	Washer 10
	28	367116	1	1	1	1	Клапан	Valve
	1	260415	2	2	2	2	Шпонка сегментная	Woodruff key
	26	262501	1	1	1	1	Пробка К 1/4"	Plug К 1/4"
	13	345001	1	1	1	1	Шайба 30	Washer 30



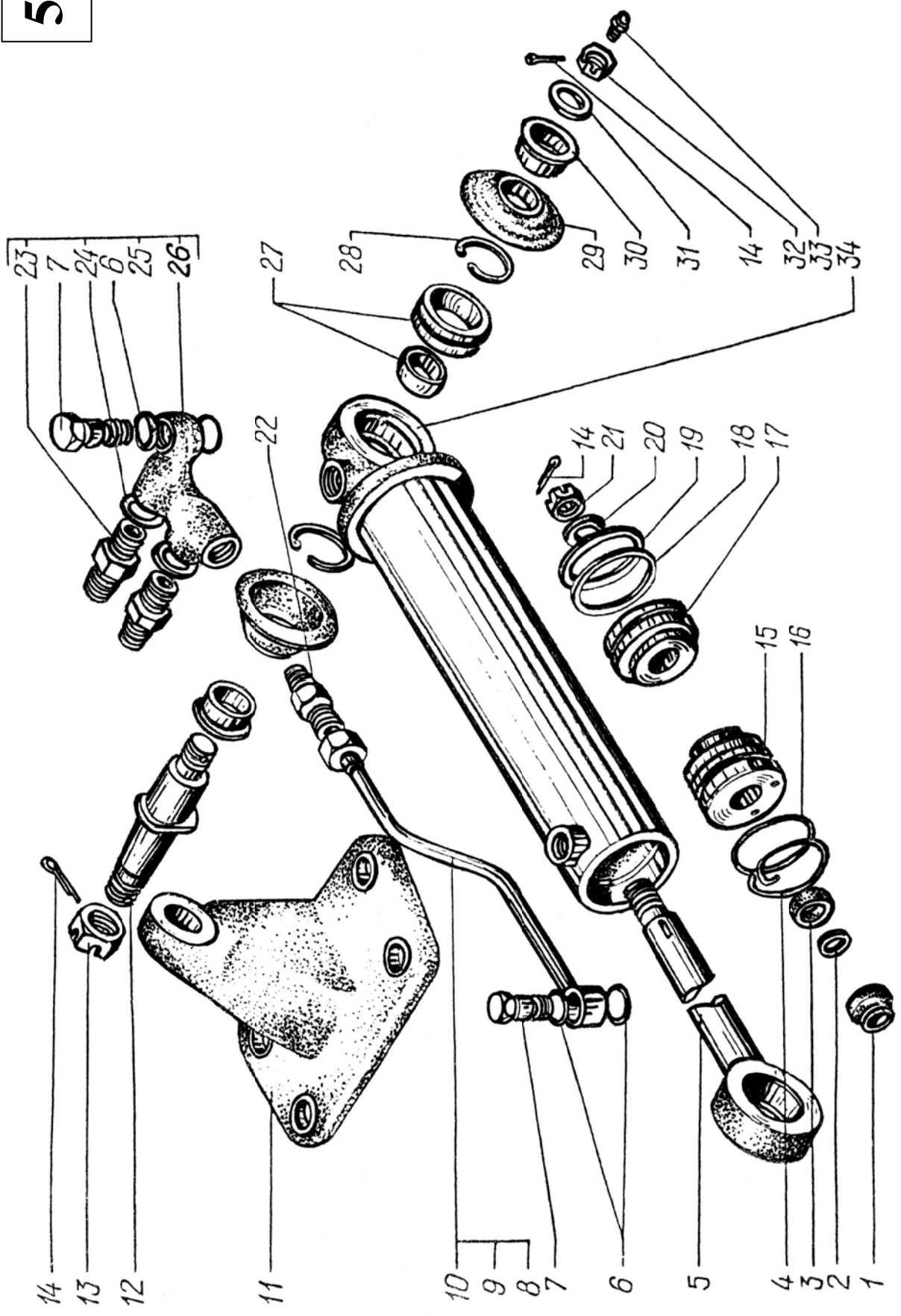
1	2	3	4	5	6	7	8	9
55	24	257-1104674	2	2	2	2	Шайба	Washer
	-	6437-3405010	1	1	1	1	Цилиндр силовой сборки	Power cylinder assembly
34	6510-3405023		1	1	1	1	Труба цилиндра	Cylinder pipe
30	6510-3405032		4	4	4	4	Втулка	Bushing
29	6510-3405040-01		4	4	4	4	Уплотнитель	Seal
17	6510-3405042		1	1	1	1	Поршень	Piston
19	6510-3405044		1	1	1	1	Кольцо	Ring
5	6437-3405046		1	1	1	1	Шток	Rod
10	6437-3405047-10		1	1	1	1	Трубка	Pipe
25	6437-3405048		1	1	1	1	Коллектор в сборе	Collector assembly
26	260-3405053		1	1	1	1	Коллектор	Collector
15	6510-3405058		1	1	1	1	Крышка	Cover
3	6510-3405087		1	1	1	1	Манжета	Collar
1	6510-3405120		1	1	1	1	Грязеъемник	Mud scraper
6	256Б-3405187		4	4	4	4	Кольцо 018-022-25-2-2	Ring 018-022-25-2-2
7	256Б-3405188-01		2	2	2	2	Болт приводной	Drive bolt
28	6510-3405208		4	4	4	4	Кольцо Б-47	Ring Б-47
2	6510-3405209		1	1	1	1	Кольцо 025-030-30-2-2	Ring 025-030-30-2-2
18	6510-3405214		1	1	1	1	Кольцо 057-065-46-2-2	Ring 057-065-46-2-2
16	6510-3405215		1	1	1	1	Кольцо 062-070-46-2-2	Ring 062-070-46-2-2
23	260-3405219		2	2	2	2	Штуцер	Union
4	6510-3405305		1	1	1	1	Штифт	Pin
11	260-3409010-02		1	1	1	1	Кронштейн крепления силового цилиндра	Power cylinder attachment bracket
12	260-3409192-30		2	2	2	2	Палец опорный	Thrust pin

**ЦИЛИНДР СИЛОВОЙ
POWER CYLINDER**

1	2	3	4	5	6	7	8	9
55	27	ШСП-30*	2	2	2	2	Подшипник	Bearing
	21	250907	1	1	1	1	Гайка M18x1,5	Nut M18x1,5
	13	251035	1	1	1	1	Гайка	Nut
	20	252018	1	1	1	1	Шайба 18	Washer 18
	14	258056	3	3	3	3	Шплинт 4x40	Cotter pin 4x40
	33	264072	2	2	2	2	Маслёнка	Lubricator
	22	314612	1	1	1	1	Штуцер	Union
	31	345020	1	1	1	1	Шайба	Washer
	9	347637	1	1	1	1	Гайка накидная	Cap nut
	8	347714	1	1	1	1	Муфта конусная	Taper coupling
	32	349520	1	1	1	1	Гайка	Nut

* Взамен может устанавливаться ШС30

* May be installed ШС30



1	2	3	4	5	6	7	8	9
---	---	---	---	---	---	---	---	---

**НАСОС МАСЛЯНЫЙ
OIL PUMP**

56	17	130-3407059-A*	1	1	1	1	Проставка	Spacer
-	-	6505-3407190-10	1	1	1	1	Насос усилителя с на- тяжным устройством	Steering booster pump with tensioner
-	-	6505-3407199	1	1	1	1	Насос усилителя без коллектора и шкива	Booster pump without collector and pulley
44	44	6505-3407200**	1	1	1	1	Насос в сборе	Pump assembly
9	9	256Б-3407203**	1	1	1	1	Кронштейн неподвиж- ный	Fixed bracket
13	13	256Б-3407205**	1	1	1	1	Кронштейн подвижный	Mobile bracket
1	1	130-3407211*	1	1	1	1	Корпус насоса	Pump case
39	39	6505-3407212*	1	1	1	1	Крышка насоса в сборе	Pump cover assembly
37	37	6505-3407213***	1	1	1	1	Крышка насоса	Pump cover
12	12	256Б-3407214**	1	1	1	1	Ось кронштейна	Bracket pin
22	22	256Б-3407216**	1	1	1	1	Винт регулировочный	Adjusting screw
48	48	130-3407217*	1	1	1	1	Валик насоса	Pump shaft
2	2	256Б-3407240-Б***	1	1	1	1	Шкив насоса	Pump pulley
23	23	130-3407247*	1	1	1	1	Втулка шкива	Pulley bushing
50	50	5320-3407248*	1	1	1	1	Ротор	Rotor
51	51	5320-3407251*	10	10	10	10	Лопасть	Blade
34	34	130-3407252*	2	2	2	2	Кольцо уплотнительное	Seal ring
33	33	5320-3407253*	1	1	1	1	Статор	Stator
36	36	130-3407255*	1	1	1	1	Диск распределитель- ный	Distributing disk
28	28	6505-3407270***	1	1	1	1	Клапан перепускной	Bypass valve
32	32	5320-3407271	1	1	1	1	Золотник перепускной	Bypass control valve

1	2	3	4	5	6	7	8	9
56	31	5320-3407272	1	1	1	1	Пружина предохранительного клапана	Safety valve spring
30	5320-3407275		1	1	1	1	Направляющая пружины	Spring guide
25	5320-3407277		1	1	1	1	Седло предохранительного клапана	Safety valve seat
38	130-3407281***		1	1	1	1	Пружина перепускного клапана	Bypass valve spring
46	256Б-3407432-30****		1	1	1	1	Коллектор насоса	Pump header
45	130-3407437****		2	2	2	2	Прокладка уплотнительная	Gasket
21	200-3520022**		1	1	1	1	Пружина	Spring
49	154901*		1	1	1	1	Подшипник игольчатый	Needle bearing
16	180304КС9*		1	1	1	1	Подшипник шариковый радиальный	Radial ball bearing
10	201416**		1	1	1	1	Болт М6х12	Bolt M6x12
47	201426****		4	4	4	4	Болт М6х35	Bolt M6x35
7	206576**		2	2	2	2	Болт М12х30	Bolt M12x30
20	252006**		2	2	2	2	Шайба 10	Washer 10
11	252134		9	9	9	9	Шайба 6	Washer 6
6	252137**		2	2	2	2	Шайба 12	Washer 12
24	258039**		1	1	1	1	Шплинт 3,2х20	Cotter pin 3,2x20
5	258055****		1	1	1	1	Шплинт 4х36	Cotter pin 4x36
8	258284**		1	1	1	1	Шплинт 1,6х25	Cotter pin 1,6x25
42	301512*		2	2	2	2	Болт	Bolt
43	301513*		2	2	2	2	Болт	Bolt

1	2	3	4	5	6	7	8	9
56	19	305811*	1	1	1	1	Шайба	Washer
	15	307702*	1	1	1	1	Кольцо упорное	Thrust ring
	18	309777*	1	1	1	1	Манжета 24x46	Collar 24x46
	26	853645	*	*	*	*	Шайба регулировочная	Adjusting washer
	27	853646	*	*	*	*	Шайба регулировочная	Adjusting washer
	35	853757*	2	2	2	2	Штифт установочный	Locating pin
	29	864712	2	2	2	2	Шарик	Ball
	40	864843***	1	1	1	1	Седло уплотнительное	Sealing seat
	4	1/35507/01*	1	1	1	1	Шайба 16	Washer 16
	3	45 9553 9514*	1	1	1	1	Гайка M16x1,5	Nut M16x1,5
	14	45 9951 7415*	1	1	1	1	Шпонка сегментная 5x7,5	Woodruff key 5x7,5
	41	45 9816 6067*	4	4	4	4	Шайба 10	Washer 10

* Входит в сборочную единицу 6505-3407199.

* Included in assembly unit 6505-3407199.

** Входит в сборочную единицу 6505-3407190-10.

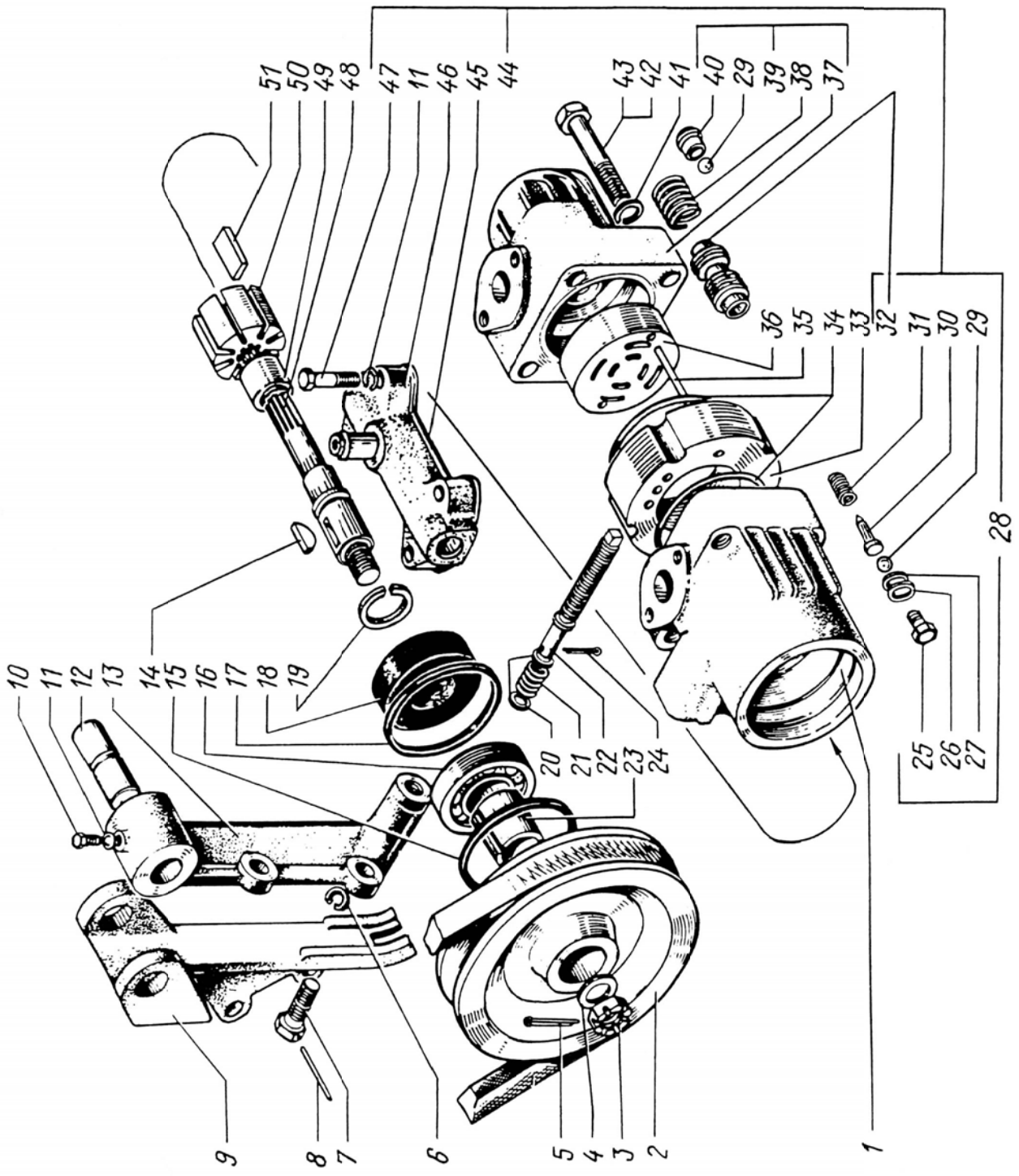
** Included in assembly unit 6505-3407190-10.

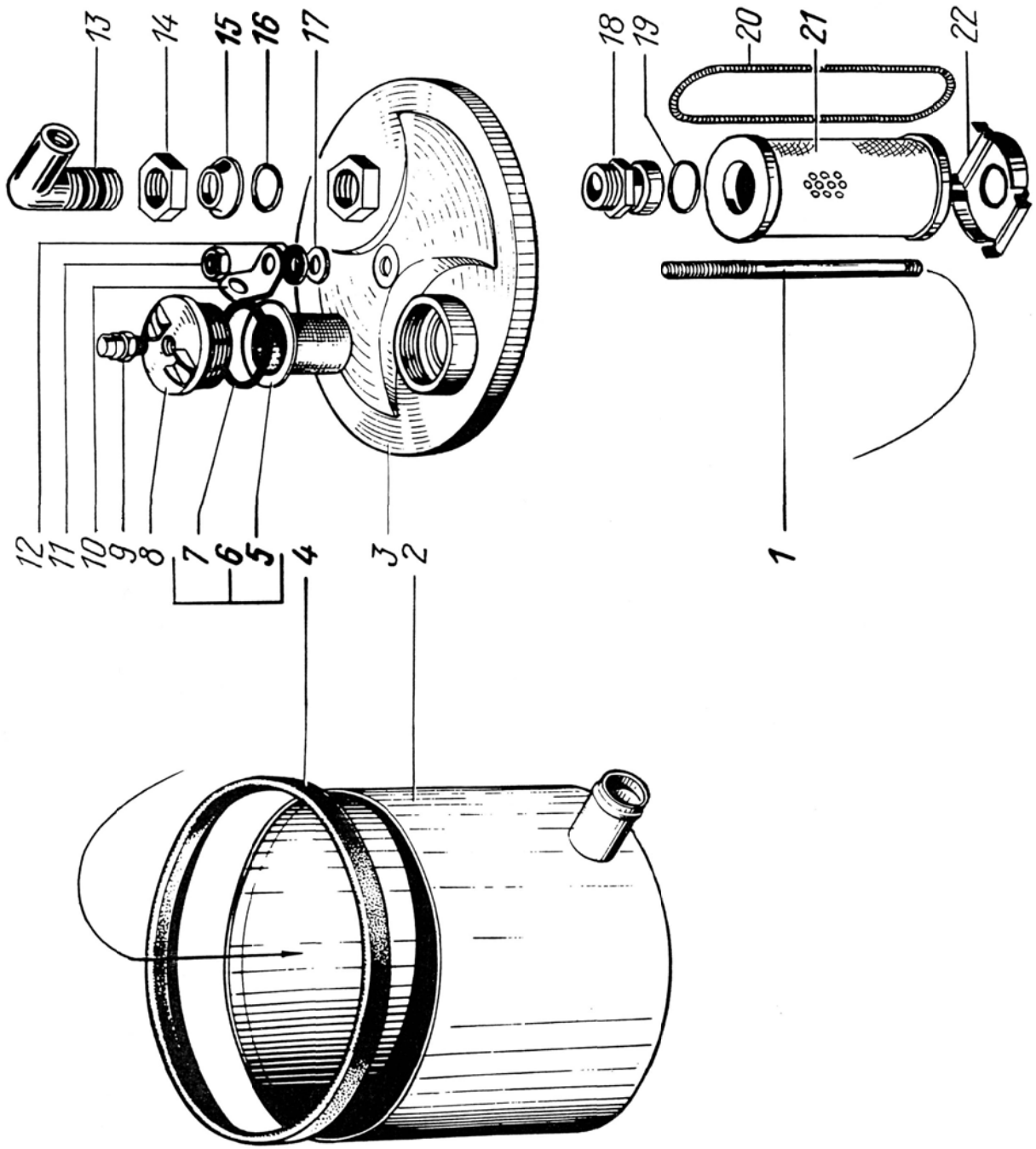
*** Входит в сборочную единицу 6505-3407212.

*** Included in assembly unit 6505-3407212.

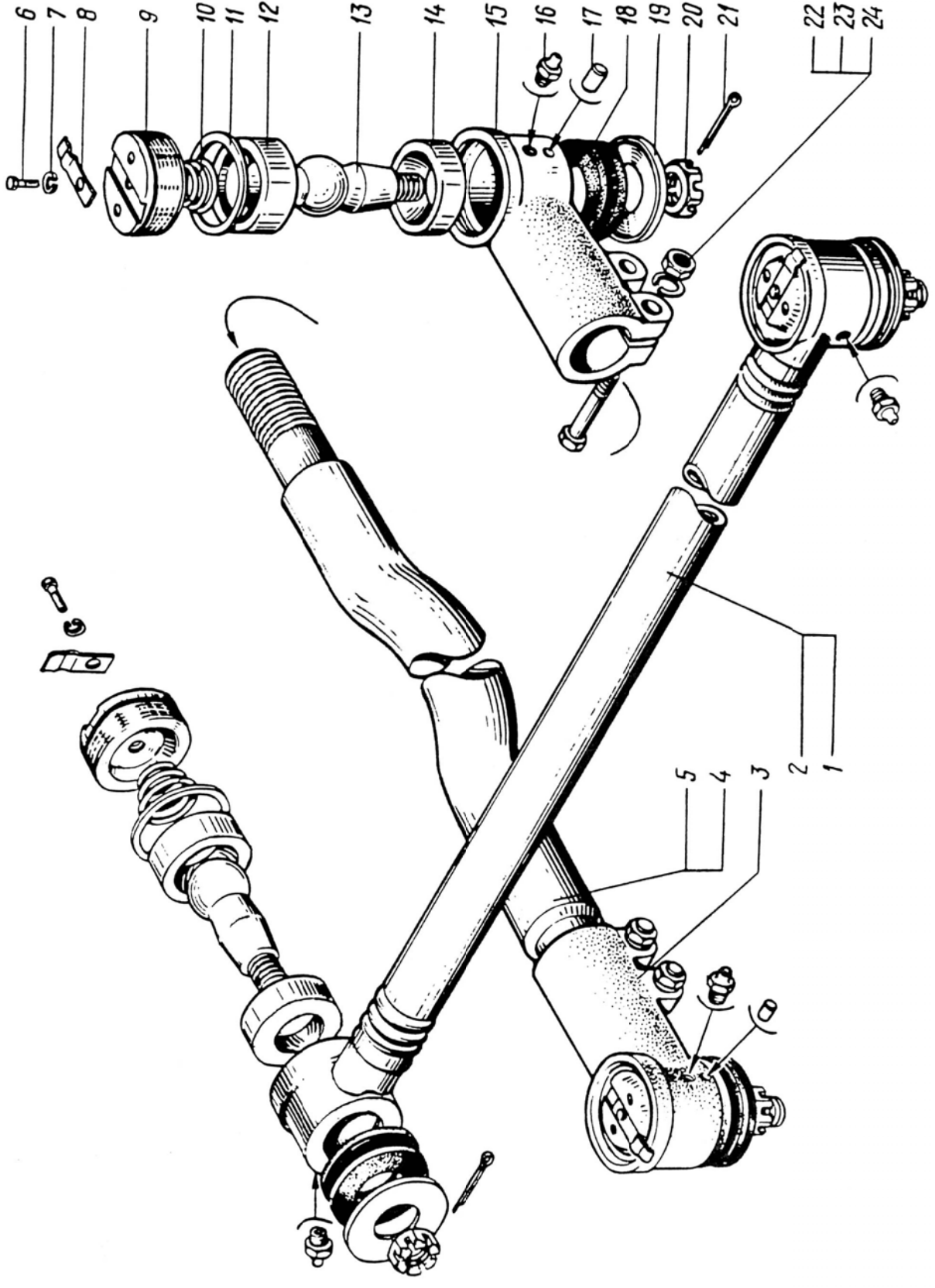
**** Входит в сборочную единицу 6505-3407200.

**** Included in assembly unit 6505-3407200.





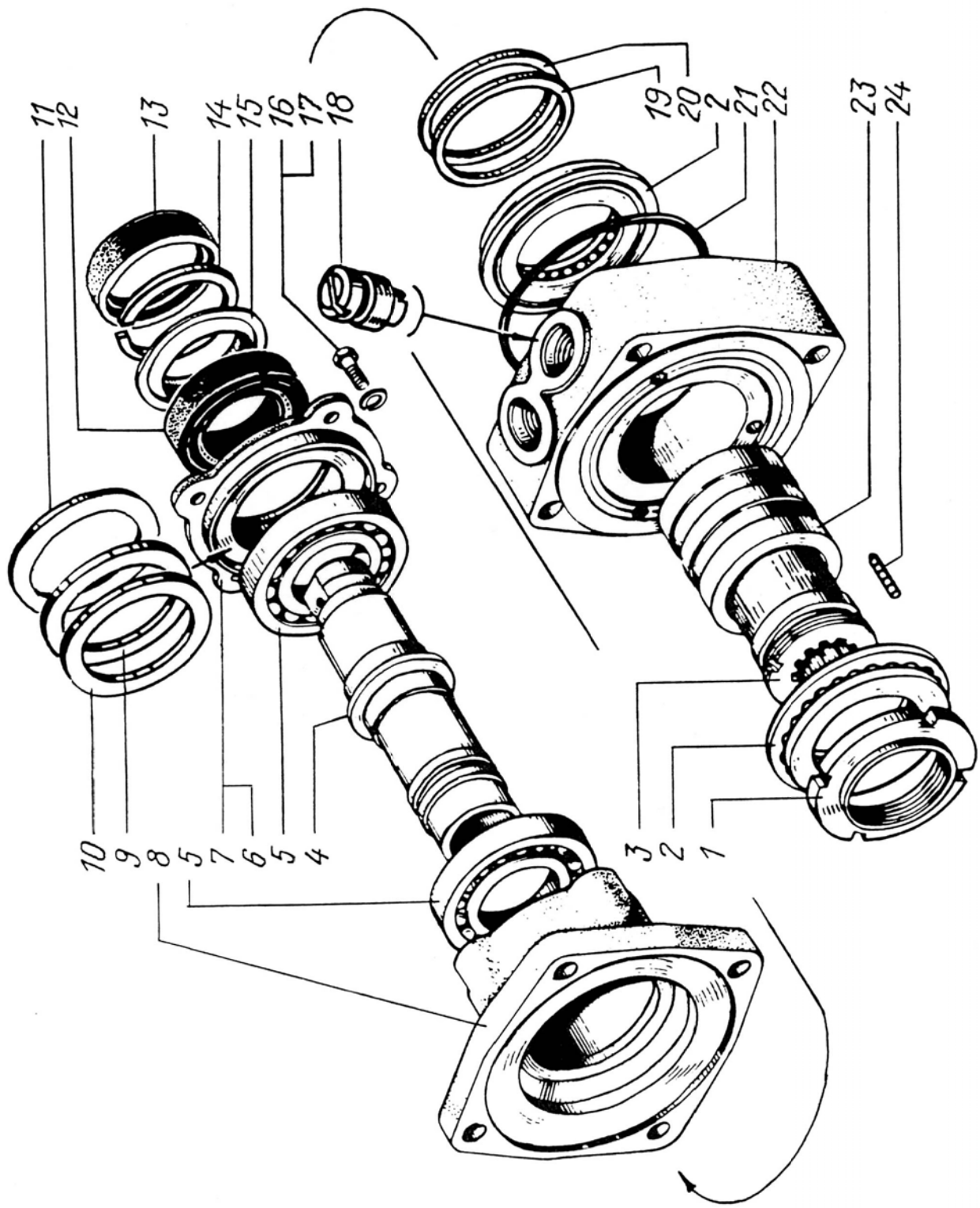
58



1	2	3	4	5	6	7	8	9
59	-	5336-3416010-01	1	1	1	1	DISTRIBUTOR Распределитель в сборе	Distributor assembly
22	22	5336-3416020	1	1	1	1	Корпус	Body
23	23	5336-3416030	1	1	1	1	Золотник	Control valve
8	8	5336-3416034	1	1	1	1	Крышка	Cover
7	7	5336-3416036	1	1	1	1	Крышка	Cover
13	13	5336-3416037	1	1	1	1	Колпак грязезащитный	Mud protective cap
4	4	5336-3416044	1	1	1	1	Вал	Shaft
3	3	5336-3416048	1	1	1	1	Втулка	Bushing
1	1	5336-3416053	1	1	1	1	Гайка	Nut
24	24	5336-3416060	6	6	6	6	Плунжер	Plunger
18	18	5336-3416070	1	1	1	1	Клапан	Valve
15	15	5336-3416080	1	1	1	1	Кольцо	Ring
20	20	5336-3416092	2	2	2	2	Прокладка	Gasket
19	19	5336-3416093	4	4	4	4	Прокладка	Gasket
9	9	5336-3416094	1	1	1	1	Прокладка	Gasket
10	10	5336-3416095	1	1	1	1	Прокладка	Gasket
11	11	5336-3416096	1	1	1	1	Прокладка	Gasket
2	2	958108	2	2	2	2	Подшипник	Bearing
5	5	1000907	2	2	2	2	Подшипник	Bearing
6	6	23 3111 4555	1	1	1	1	Кольцо 056-060-25-2-3	Ring 056-060-25-2-3
21	21	25 3111 4571	1	1	1	1	Кольцо 085-090-25-2-3	Ring 085-090-25-2-3
12	12	25 3131 3074	1	1	1	1	Манжета	Collar
16	16	45 9346 1522	4	4	4	4	Болт M8x20	Bolt M8x20
17	17	45 9816 6046	4	4	4	4	Шайба 8	Washer 8
14	14	307702*	1	1	1	1	Кольцо	Ring

* Может устанавливаться 45 9985 8798.

* May be installed 45 9985 8798.



1	2	3	4	5	6	7	8	9
МЕХАНИЗМЫ ТОРМОЗНЫЕ ПЕРЕДНИЕ								
FRONT BRAKE GEAR								
60	43	201-1115043	1	1	1	1	Шарик-фиксатор	Ball retainer
	13	260-3501015	2	2	2	2	Суппорт	Support
	6	260-3501090	4	4	4	4	Колодка в сборе	Shoe assembly
	2	260-3501095	4	4	4	4	Колодка	Shoe
	5	260-3501098	8	8	8	8	Палец пружины	Spring pin
	3	260-3501105	8	8	8	8	Накладка колодки	Shoe facing
	19	260-3501120	1	1	1	1	Кронштейн правый в сборе	R.H. bracket assembly
	16	260-3501121	1	1	1	1	Кронштейн левый в сборе	L.H. bracket assembly
	20	2603501124	1	1	1	1	Кронштейн правый	R.H. bracket
	17	260-3501125	1	1	1	1	Кронштейн левый	L.H. bracket
	15	255Б-3501126-Б2	2	2	2	2	Втулка кронштейна	Bracket bushing
	29	260-3501132	2	2	2	2	Ось колодок	Shoes pin
	31	256Б-3501136-03	2	2	2	2	Рычаг регулировочный	Adjusting lever
	33	РТ-40-02*	1	1	1	1	Регулятор тормоза	Brake regulator
	34	РТ-40-03*	1	1	1	1	Регулятор тормоза	Brake regulator
	62	256Б-3501138-20	1	1	1	1	Корпус регулировочного рычага	Adjusting lever body
	49	256Б-3501139-01	1	1	1	1	Втулка	Bushing
	59	256Б-3501140-10	1	1	1	1	Шестерня рычага	Lever gear
	60	256Б-3501141	1	1	1	1	Червяк рычага	Lever worm
	51	256Б-3501142-20	1	1	1	1	Ось червяка	Worm pin
	58	256Б-3501143-10	2	2	2	2	Крышка корпуса рычага	Lever body cap
	44	200Т-3501144	1	1	1	1	Пружина фиксатора	Retainer spring

1	2	3	4	5	6	7	8	9
60	45	200-3501148-A	1	1	1	1	Пробка фиксатора	Retainer spring
	14	260-3501150	2	2	2	2	Диск защитный верх- ний	Protection disk, upper
	25	260-3501151	2	2	2	2	Диск защитный нижний	Protection disk, lower
	50	256Б-3501154-10	1	1	1	1	Пластина стопорная	Locking plate
	57	219-3501155-01**	2	2	2	2	Шайба упорная	Thrust washer
	57	219-3501155-01	2	2	2	2	Шайба упорная	Thrust washer
	42	200Т-3501160-A	2	2	2	2	Прокладка регулиро- вочная	Adjusting shim
	42	65055-3501160**	2	2	2	2	Прокладка регулиро- вочная	Adjusting shim
	41	200Т-3501161-A	2	2	2	2	Прокладка регулиро- вочная	Adjusting shim
	41	65055-3501161**	2	2	2	2	Прокладка регулиро- вочная	Adjusting shim
	8	214Б-3502035-Б	8	8	8	8	Пружина колодок	Shoes spring
	7	250Б-3502036	4	4	4	4	Звено пружины	Spring link
	9	250Б-3502109	1	1	1	1	Ролик колодки	Shoe roller
	12	6505-3502110	1	1	1	1	Кулак разжимной пра- вый	Expander, R.H.
	11	6505-3502111	1	1	1	1	Кулак разжимной ле- вый	Expander, L.H.
	10	250Б-3502112	1	1	1	1	Стопор ролика	Roller stop
	24	250Б-3502128	2	2	2	2	Кольцо	Ring
	23	250Б-3502129	2	2	2	2	Шайба	Washer
	35	65055-3502180**	2	2	2	2	Тяга	Rod
	36	6437-3519068**	1	1	1	1	Кронштейн правый	R.H. bracket
	37	6437-3519069**	1	1	1	1	Кронштейн левый	L.H. bracket

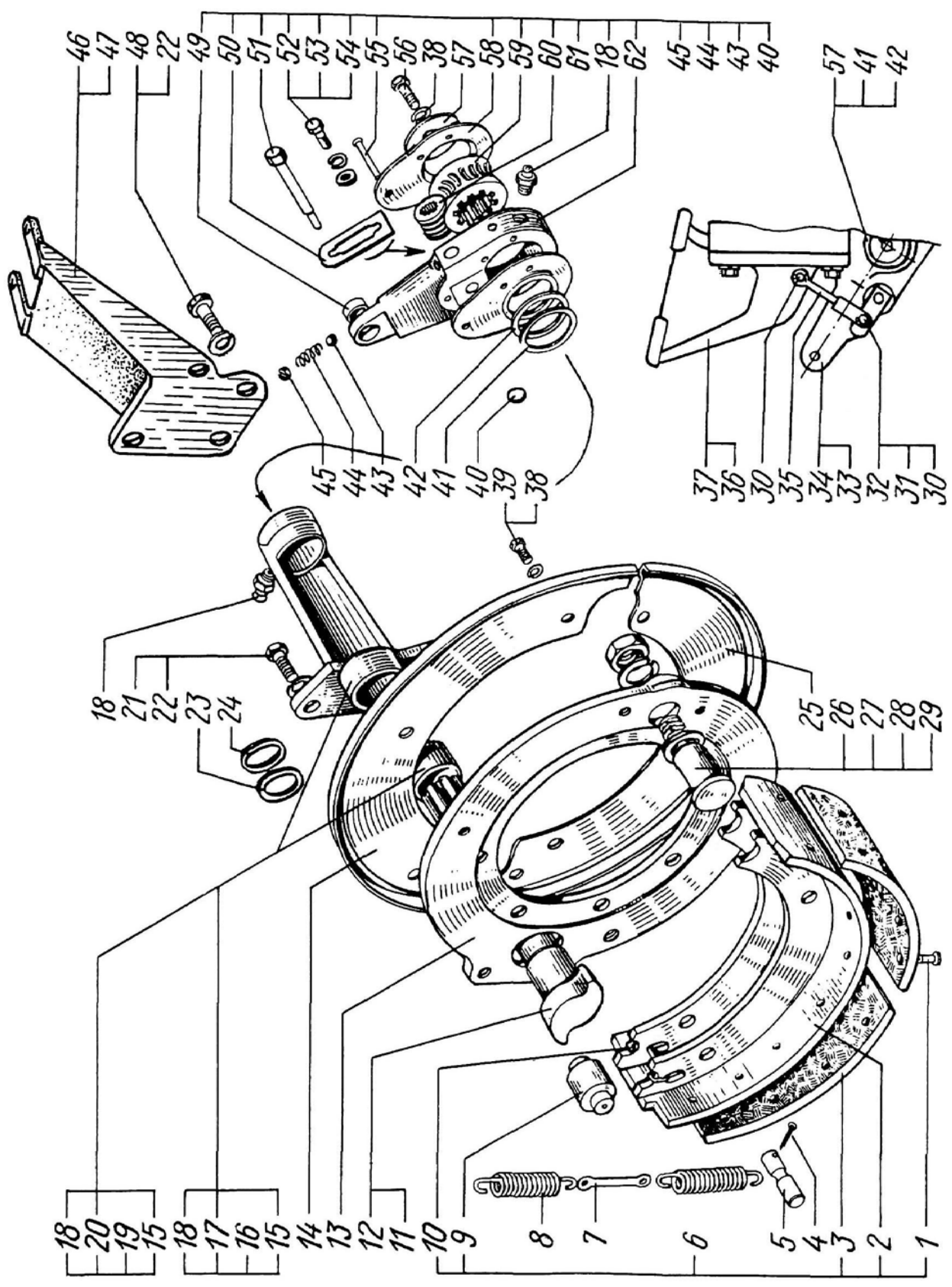
1	2	3	4	5	6	7	8	9
60	46	260-3519070	1	1	1	1	Кронштейн правый	R.N. bracket
	47	260-3519071	1	1	1	1	Кронштейн левый	L.N. bracket
	52	201454	1	1	1	1	Болт М8х16	Bolt M8x16
	39	201493	8	8	8	8	Болт М10х16	Bolt M10x16
	56	201495	2	2	2	2	Болт М10х20	Bolt M10x20
	48	202119	6	6	6	6	Болт	Bolt
	21	202141	6	6	6	6	Болт	Bolt
	26	250661	2	2	2	2	Гайка	Nut
	31	252004**	4	4	4	4	Шайба 6	Washer 6
	54	252005	1	1	1	1	Шайба 8	Washer 8
	53	252135	1	1	1	1	Шайба 8	Washer 8
	38	252136	2	2	2	2	Шайба 10	Washer 10
	22	252139	6	6	6	6	Шайба	Washer
	30	252143	2	2	2	2	Шайба	Washer
	55	252607	5	5	5	5	Заклепка	Rivet
	30	258025**	4	4	4	4	Шплинт 2,5х20	Cotter pin 2,5x20
	4	258053	2	2	2	2	Шплинт	Cotter pin
	32	260012**	2	2	2	2	Палец 6х17	Pin 6x17
	40	260305	1	1	1	1	Заглушка	Stopper
	18	264020	2	2	2	2	Масленка	Grease fitting
	28	345056	2	2	2	2	Шайба	Washer
	1	346953	32	32	32	32	Заклепка	Rivet

* Возможна установка регулировочного рычага 256Б-3501136-03.

* It may be installed the adjusting lever 256Б-3501136-03.

** Только при установке регуляторов тормозов РТ-40.

** On the installation of the brake regulators РТ-40 only.



1	2	3	4	5	6	7	8	9
МЕХАНИЗМЫ ТОРМОЗНЫЕ ЗАДНИЕ REAR BRAKE GEAR								
61	37	201-1115043	1	1	1	1	Шарик-фиксатор	Ball retainer
	31	255Б-3501126-Б2	2	2	2	2	Втулка	Bushing
	42	256Б-3501136-03	4	4	4	4	Рычаг регулировочный в сборе	Adjusting lever assembly
	64	РТ-40-02*	2	2	2	2	Регулятор тормоза	Brake regulator
	65	РТ-40-03*	2	2	2	2	Регулятор тормоза	Brake regulator
	43	256Б-3501138-11	1	1	1	1	Корпус рычага	Lever body
	40	256Б-3501139-01	1	1	1	1	Втулка	Bushing
	46	256Б-3501140-10	1	1	1	1	Шестерня рычага	Lever gear
	44	256Б-3501141	1	1	1	1	Червяк рычага	Lever worm
	50	256Б-3501142-10	1	1	1	1	Ось червяка	Worm pin
	45	256Б-3501143-10	1	1	1	1	Крышка корпуса	Body cap
	36	200Т-3501144	1	1	1	1	Пружина фиксатора	Retainer spring
	35	200-3501148-А	1	1	1	1	Пробка фиксатора	Retainer plug
	51	256Б-3501154-10	1	1	1	1	Пластина стопорная	Locking plate
	48	210Т-3501155-01	4	4	4	4	Шайба упорная	Thrust washer
	-	200-3501160-А	8	8	8	8	Прокладка	Gasket
		65055-3501160**	6	6	6	6	Прокладка	Gasket
	23	200Т-3501160-А**	8	8	8	8	Прокладка	Gasket
		65055-3501161	4	4	4	4	Прокладка	Gasket
	14	6505-3502015	4	4	4	4	Суппорт	Anchor plate
	13	214Б-3502035	16	16	16	16	Пружина колодок	Shoes spring
	12	250Б-3502036	8	8	8	8	Звено пружины	Spring link
	3	6505-3502090	8	8	8	8	Колодка в сборе	Shoe assembly
	6	6505-3502095	1	1	1	1	Колодка	Shoe
	8	250Б-3502098	16	16	16	16	Палец пружины	Spring pin

1	2	3	4	5	6	7	8	9
61	2	6505-3502105	2	2	2	2	Накладка колодки	Shoe facing
5	5	250Б-3502109	1	1	1	1	Ролик колодки	Shoe roller
34	34	6505-3502110	2	2	2	2	Кулак разжимной пр-вый	R.H. expansion cam
33	33	6505-3502111	2	2	2	2	Кулак разжимной ле-вый	L.H. expansion cam
4	4	250Б-3502112	1	1	1	1	Стопор ролика	Roller stop
30	30	6505-3502120	4	4	4	4	Труба разжимного ку-лака с втулками	Pipe of expansion cam with bushings
29	29	6505-3502122	1	1	1	1	Труба	Pipe
24	24	250Б-3502128	8	8	8	8	Кольцо уплотнительное	Sealing ring
32	32	250Б-3502129	4	4	4	4	Шайба	Washer
17	17	250Б-3502132	4	4	4	4	Ось колодок	Shoes pin
15	15	250Б-3502134	4	4	4	4	Кольцо	Ring
19	19	6505-3502150-01	2	2	2	2	Диск защитный верх-ний	Upper protective disk
18	18	6505-3502151-01	2	2	2	2	Диск защитный нижний	Lower protective disk
55	55	65055-3502173**	2	2	2	2	Ось	Pin
63	63	65055-3502180**	4	4	4	4	Тяга	Rod
61	61	260-3507096**	2	2	2	2	Шайба	Washer
59	59	260-3519174-01**	2	2	2	2	Кронштейн правый	R.H. bracket
38	38	6437-3519174	2	2	2	2	Кронштейн правый	R.H. bracket
60	60	260-3519175-01**	2	2	2	2	Кронштейн левый	L.H. bracket
39	39	6437-3519175	2	2	2	2	Кронштейн левый	L.H. bracket
54	54	201454	4	4	4	4	Болт М8х16	Bolt M8x16
47	47	201495	4	4	4	4	Болт М10х20	Bolt M10x20
20	20	201499	28	28	28	28	Болт М10х30	Bolt M10x30
26	26	201587	8	8	8	8	Болт М14х35	Bolt M14x35

1	2	3	4	5	6	7	8	9
61	22	202145	8	8	8	8	Болт М14х45	Болт М14х45
	9	202149	32	32	32	32	Болт М16х1,5х60	Болт М16х1,5х60
	50	250510**	8	8	8	8	Гайка М8	Nut М8
	11	250561	32	32	32	32	Гайка М16х1,5	Nut М16х1,5
	57	252004**	8	8	8	8	Шайба 8	Washer 8
	28	252016	8	8	8	8	Шайба 14	Washer 14
	53	252135**	8	8	8	8	Шайба 8	Washer 8
	21	252136	32	32	32	32	Шайба 10	Washer 10
	27	252138	16	16	16	16	Шайба 14	Washer 14
	10	252139	44	44	44	44	Шайба 16	Washer 16
	41	252607	5	5	5	5	Заклепка	Rivet
	7	258025	8	8	8	8	Шплинт 25х20	Cotter pin 25x20
	62	260012**	4	4	4	4	Палец 6х17	Pin 6x17
	49	260305	1	1	1	1	Заглушка	Stopper
	25	264020	8	8	8	8	Масленка	Grease fitting
	16	345056	4	4	4	4	Шайба	Washer
	1	346953	16	16	16	16	Заклепка	Rivet

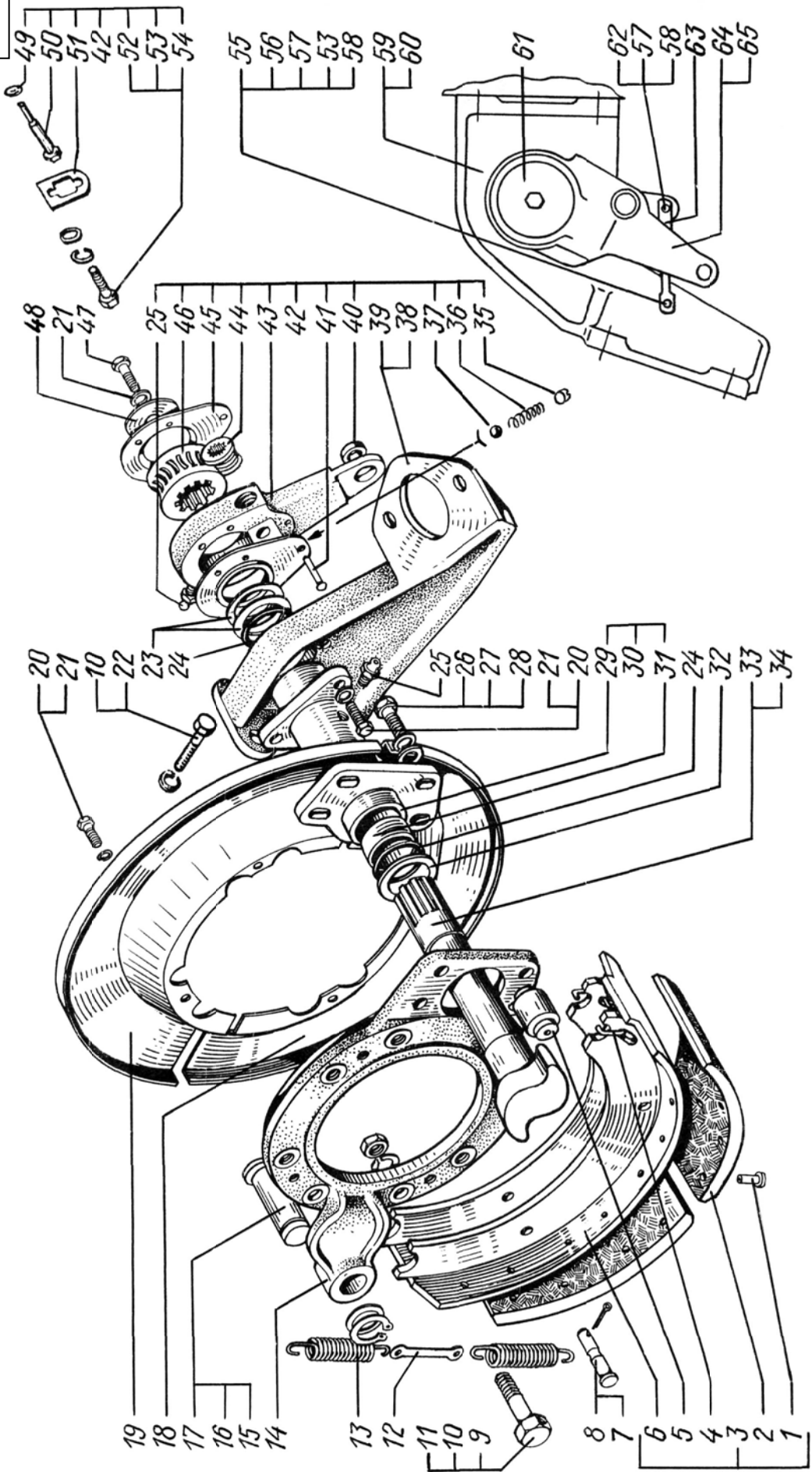
* Возможна установка регулировочного рычага 256Б-3501136-03.

* It may be installed the adjusting lever 256B-3501136-03.

** Только при установке регуляторов тормозов РТ-40.

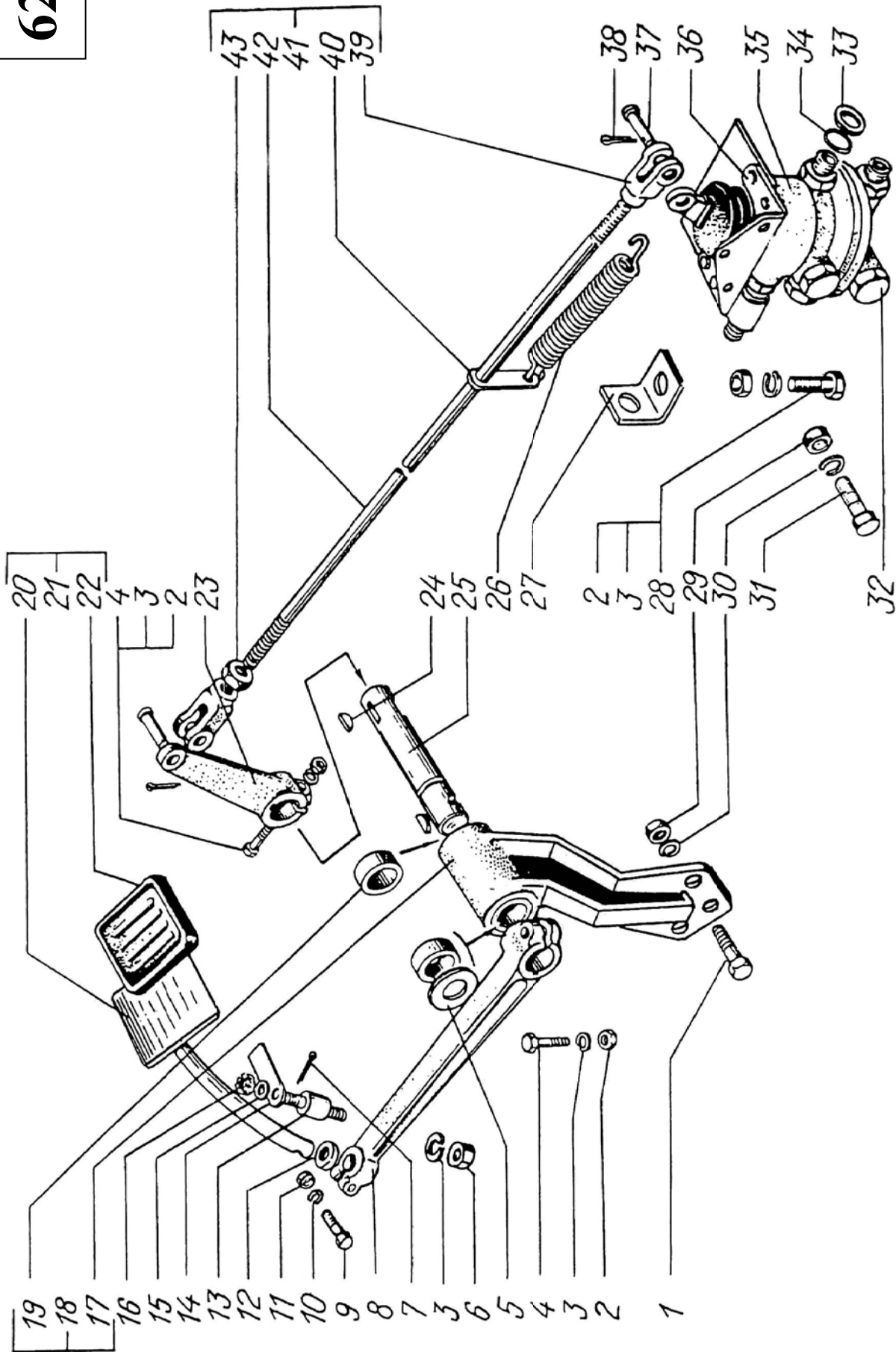
** On the installation of the brake regulators РТ-40 only.

61



1	2	3	4	5	6	7	8	9
62	34	256BC-3570138	2	2	2	2	Кольцо	Ring
	4	200319	2	2	2	2	Болт М10х50	Bolt M10x50
	9	201464	1	1	1	1	Болт М8х40	Bolt M8x40
	28	201501	4	4	4	4	Болт М10х35	Bolt M10x35
	31	201542	2	2	2	2	Болт М12х35	Bolt M12x35
	1	201546	3	3	3	3	Болт М12х45	Bolt M12x45
	11	250510	1	1	1	1	Гайка М8	Nut M8
	2	250512	4	4	4	4	Гайка М10	Nut M10
	29	250514	5	5	5	5	Гайка М12	Nut M12
	43	250515	1	1	1	1	Гайка М12х1,25	Nut M12x1,25
	6	250517	1	1	1	1	Гайка М10х1,25	Nut M10x1,25
	16	250963	1	1	1	1	Гайка М10х1,25	Nut M10x1,25
	15	252006	1	1	1	1	Шайба 10	Washer 10
	10	252135	1	1	1	1	Шайба 8	Washer 8
	3	252136	3	3	3	3	Шайба 10	Washer 10
	30	252137	5	5	5	5	Шайба 12	Washer 12
	7	258025	1	1	1	1	Шплинт 2,5х20	Cotter pin 2,5x20
	38	258053	2	2	2	2	Шплинт 4х25	Cotter pin 4x25
	37	260088	2	2	2	2	Палец 12х38	Pin 12x38
	32	345923	2	2	2	2	Заглушка	Stopper
	24	347001	2	2	2	2	Шпонка	Key

62



1	2	3	4	5	6	7	8	9
---	---	---	---	---	---	---	---	---

ВОЗДУХОПРОВОДЫ И АППАРАТЫ ТОРМОЗНОЙ СИСТЕМЫ
AIR LINES AND BRAKE SYSTEM DEVICES

63	61	250-1015383-01	2	2	2	2	Шланг	Nose
	107	250-3408065	2	2	2	2	Втулка предохранительная	Bushing
	90	250-3408118	4	4	4	4	Хомут шланга 18	Nose clip 18
	82	65032-3506014	2	2	2	2	Тройник	T-piece
	12	256Б1-3506017	28	28	28	28	Шайба уплотнительная	Sealing washer
	52	260-3506018	1	1	1	1	Тройник	T-piece
	5	255Б-3506061-02	1	1	1	1	Шланг к левой передней тормозной камере	Nose to front L.H. brake chamber
	8	255Б-3506061	1	1	1	1	Шланг к правой передней тормозной камере	Nose to front R.H. brake chamber
	35	255Б-3506078	1	1	1	1	Угольник	Elbow
	103	250-3506086-11	2	2	2	2	Шланг к задним тормозным камерам	Nose to rear brake chamber
	58	260В-3506090	4	4	4	4	Муфта	Coupling
	54	256Б1-3506095	1	1	1	1	Угольник	Elbow
	22	260-3506201-30	1	1	1	1	Трубка от компрессора к влагомаслоотделителю передняя	Pipe from compressor to moisture separator, front
	27	65032-3506204-20	1	1	1	1	Трубка от компрессора к влагомаслоотделителю задняя	Pipe from compressor to moisture separator, rear
	53	65032-3506206-10	1	1	1	1	Трубка к регулятору давления	Pipe to pressure regulator
	51	65032-3506207	1	1	1	1	Трубка к конденсационному ресиверу	Pipe to condensation receiver

1	2	3	4	5	6	7	8	9
63	26	255-3506211	1	1	1	1	Шланг соединительный	Connecting hose
	67	5444-3506224	1	1	1	1	Трубка к ресиверу передних тормозов	Pipe to front brake receiver
	68	65101-3506228	1	1	1	1	Трубка к ресиверу задних тормозов	Pipe to rear brake receiver
	70	5444-3506241	1	1	1	1	Трубка к верхней секции тормозного крана	Pipe to upper section of brake cock
	45	5444-3506245	1	1	1	1	Трубка к нижней секции тормозного крана	Pipe to lower section of brake cock
	48	65101-3506249	1	1	1	1	Трубка от четырехконтурного клапана к двухмагистральному клапану	Pipe from four-circuit valve to two-way valve
	96	65101-3506251	1	1	1	1	Трубка к потребителям	Pipe to using equipment
	89	6444-3506254	2	2	2	2	Трубка к крану ручного управления	Pipe to manual control cock
	59	256Б1-3506254-01	1	1	1	1	Трубка крана ручного управления	Manual control cock pipe
	60	255Б-3506254-01	1	1	1	1	Трубка подвода воздуха	Air supply pipe
	49	6322-3506270	1	1	1	1	Трубка от 2-х магистрального клапана к тройнику развода воздуха	Pipe from two-way valve to distributor T-joint
	74	65032-3506274-10	1	1	1	1	Трубка питания регулятора тормозных сил среднего моста задняя	Rear supply pipe of intermediate axle brake force regulator

1	2	3	4	5	6	7	8	9
63	38	65032-3506280	1	1	1	1	Трубка к правой передней тормозной камере	Pipe to front R.H. brake chamber, front
39	65032-3506281-10	1	1	1	1	1	Трубка к левой передней тормозной камере	Pipe to front L.H. brake chamber
41	65032-3506283-10	1	1	1	1	1	Трубка к правой передней тормозной камере задняя	Pipe to front R.H. brake chamber, rear
75	6443-3506286	1	1	1	1	1	Трубка от тормозного крана к регулятору тормозных сил среднего моста, передняя	Pipe from brake cock to intermediate axle brake force regulator, front
84	6133М6-3506289-000	1	1	1	1	1	Трубка от тормозного крана к регулятору тормозных сил среднего моста, задняя	Pipe from brake cock to intermediate axle brake force regulator, rear
64	260-3506293-10	1	1	1	1	1	Тройник	T-piece
80	6443-3506301	4	4	4	4	4	Шланг к тормозным камерам	Nose to brake chamber
65	6322-3506320	1	1	1	1	1	Трубка питания регулятора тормозных сил среднего моста передняя	Front supply pipe of intermediate axle brake force regulator
83	6322-3506321	1	1	1	1	1	Трубка	Pipe
86	6322-3506324	1	1	1	1	1	Трубка питания клапана двухпроводного привода задняя	Rear supply pipe of two-way drive valve

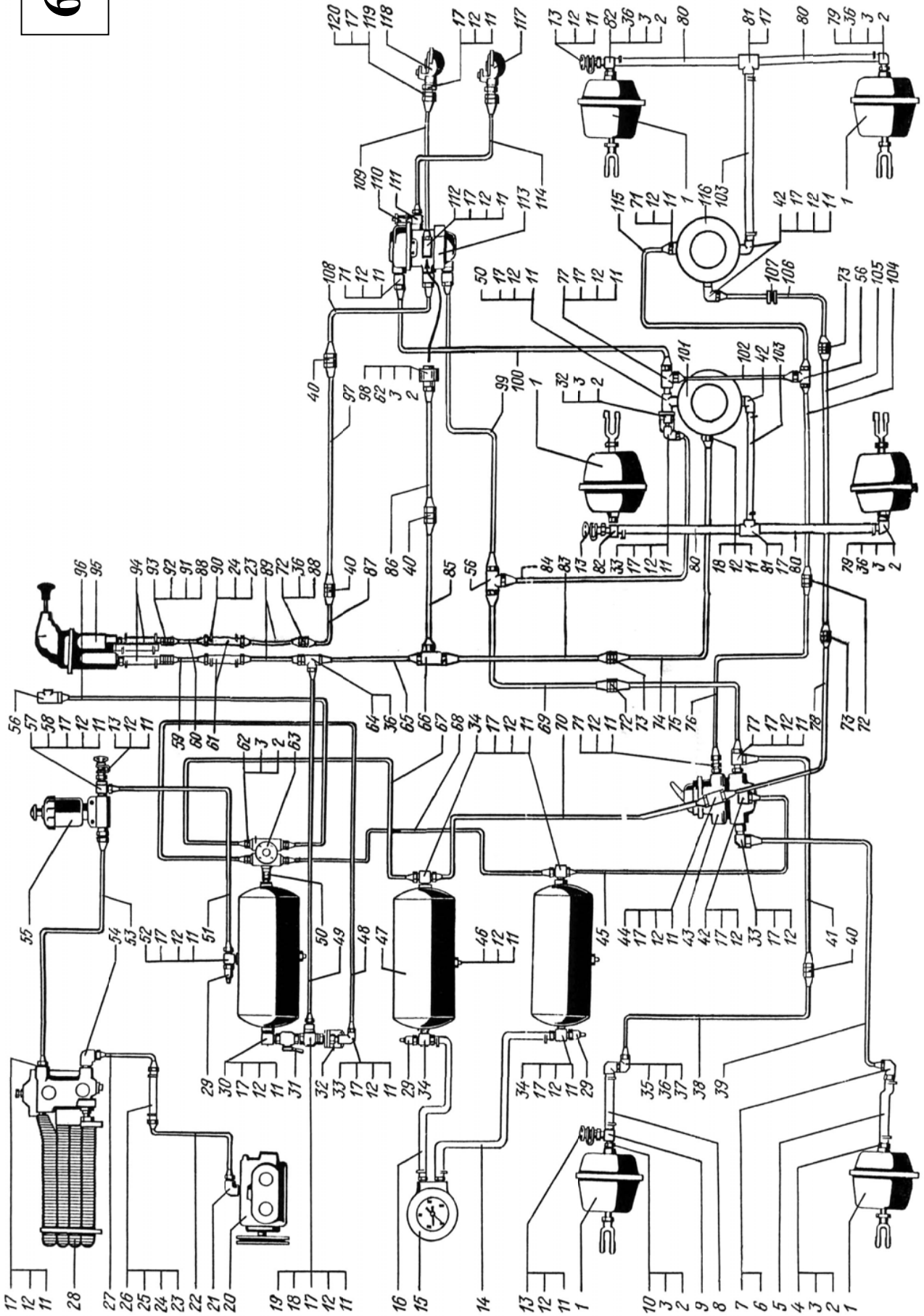
1	2	3	4	5	6	7	8	9
63	109	6322-3506326	1	1	1	1	Трубка к соединительной головке магистрали питания	Pipe to coupling head of main line
76	6443-3506330-10		1	1	1	1	Трубка от тормозного крана к двухпроводному клапану, передняя	Pipe from brake cock to two-way valve, front
85	6322-3506334		1	1	1	1	Трубка питания клапана двухпроводного привода, передняя	Front supply pipe of two-way drive valve
100	6322-3506344		1	1	1	1	Трубка от верхней секции тормозного крана к двухпроводному клапану	Pipe from upper section of brake cock to two-way valve
99	6133M6-3506346-000		1	1	1	1	Трубка от нижней секции тормозного крана к двухпроводному клапану	Pipe from lower section of brake cock to two-way valve
87	6322-3506360		1	1	1	1	Трубка от ручного крана к двухпроводному клапану	Pipe from hand-operated cock to two-way valve
97	6322-3506362-10		1	1	1	1	Трубка от ручного крана к двухпроводному клапану, средняя	Center pipe from hand-operated cock to two-way valve
108	6322-3506368		1	1	1	1	Трубка от крана ручного управления к клапану 2-х проводного привода, задняя	Rear pipe from hand-operated cock to two-way valve

1	2	3	4	5	6	7	8	9
63	114	6322-3506376	1	1	1	1	Трубка к соединительной головке магистрали управления	Pipe to coupling head of main line
94	65101-3506412		3	3	3	3	Шланг	Nose
104	6322-3506430		1	1	1	1	Трубка	Pipe
69	6322-3506432		1	1	1	1	Трубка	Pipe
105	6322-3506434		1	1	1	1	Трубка	Pipe
102	6443-3506464-10		1	1	1	1	Трубка от тормозного крана к регулятору тормозных сил среднего моста	Pipe from brake cock to brake force regulator of intermediate axle
115	65032-3506477-10		1	1	1	1	Трубка от тормозного крана к регулятору тормозных сил заднего моста	Pipe from brake cock to brake force regulator of rear axle
78	65032-3506488		1	1	1	1	Трубка питания регулятора тормозных сил заднего моста	Front supply pipe of rear axle brake force regulator
106	65032-3506490		1	1	1	1	Трубка питания регулятора тормозных сил заднего моста	Rear supply pipe of rear axle brake force regulator
25	250-3506531		2	2	2	2	Хомут шланга 22	Nose clip 22
72	260-3506706		3	3	3	3	Штуцер	Union
79	6505-3506708		2	2	2	2	Угольник	Elbow
3	6505-3506712		12	12	12	12	Шайба	Washer
81	65032-3506713		2	2	2	2	Тройник	T-piece
20	161.3509012-20		1	1	1	1	Компрессор	Compressor

1	2	3	4	5	6	7	8	9
63	28	14.3512010	1	1	1	1	Влагомаслоотделитель с регулятором давления	Moisture-, oil separator with pressure regulator
	47	260-3513015	3	3	3	3	Ресивер	Receiver
	46	11.3513110	3	3	3	3	Клапан слива конденсата	Condensate drain valve
	43	100-3514008-30	1	1	1	1	Кран тормозной	Brake cock
	55	11.3515150-11ХЛ	1	1	1	1	Противозамерзатель	Antifreeze
	13	13.3515310	3	3	3	3	Клапан контрольного вывода	Check outlet valve
	9	6444-3515326	1	1	1	1	Штуцер клапана контрольного вывода	Check outlet valve union
	63	11.3515410	1	1	1	1	Клапан 4-х контурный	Four-circuit valve
	98	11.3515510	1	1	1	1	Клапан обрыва	Disconnecting valve
	1	100-3519210-01	6	6	6	6	Камера тормозная	Brake chamber
	31	12.3520010	4	4	4	4	Кран разобщительный	Disconnecting cock
	19	260-3520030	1	1	1	1	Штуцер	Union
	120	65101-3520030	2	2	2	2	Штуцер	Union
	30	6510-3520030	1	1	1	1	Угольник	Elbow
	118	11.3521410	1	1	1	1	Соединительная головка	Coupling head
	117	11.3521411	1	1	1	1	Соединительная головка	Coupling head
	113	100-3522010	1	1	1	1	Клапан двухпроводного привода	Two-way drive valve
	101	11.3533010-50	1	1	1	1	Регулятор тормозных сил	Brake force regulator
	116	11.3533010-40	1	1	1	1	Регулятор тормозных сил	Brake force regulator

1	2	3	4	5	6	7	8	9
63	95	100-3537010	1	1	1	1	Кран тормозной обратного действия с ручным управлением	Back-action operated brake cock
	32	100-3562010	1	1	1	1	Клапан двухмагистральный	Two-way valve
	11	256Б-3570138	27	27	27	27	Кольцо 020-025-30-1-2	Ring 020-025-30-1-2
	29	ММ124-3810600	3	3	3	3	Датчик снижения давления	Pressure drop pickup
	14	260-3830026	1	1	1	1	Шланг	Nose
	16	260-3830028	1	1	1	1	Шланг	Nose
	15	11.3830	1	1	1	1	Манометр	Pressure gauge
	2	256Б-6801127-01	12	12	12	12	Кольцо 014-018-25-2-2	Ring 014-018-25-2-2
	110	ММ125Д	1	1	1	1	Датчик сигнала торможения	Stop signal pickup
	24	220083	6	6	6	6	Винт М5-6gx22	Screw M5-6gx22
	93	250636	6	6	6	6	Гайка М16x1,5-6Н	Nut
	6	250640	2	2	2	2	Гайка М20x1,5	Nut
	23	251086	6	6	6	6	Гайка М5-6Н	Nut
	91	252017	3	3	3	3	Шайба	Washer
	88	252139	1	1	1	1	Шайба 16	Washer 16
	119	252142	2	2	2	2	Шайба	Washer
	37	314537	1	1	1	1	Угольник свертный	Threaded elbow
	56	314538	2	2	2	2	Тройник проходной	Through T-joint
	21	314541	1	1	1	1	Угольник свертный	Threaded elbow
	10	314612	1	1	1	1	Штуцер свертный	Threaded union
	40	314625	4	4	4	4	Штуцер	Union
	66	346316	1	1	1	1	Тройник	T-joint
	44	346345	1	1	1	1	Тройник	T-joint

1	2	3	4	5	6	7	8	9
63	111	346355	1	1	1	1	Тройник	T-joint
	4	346821	1	1	1	1	Штуцер	Union
	73	346835	3	3	3	3	Штуцер проходной	Through union
	92	346871	3	3	3	3	Штуцер	Union
	42	347223	4	4	4	4	Угольник	Elbow
	33	347264	3	3	3	3	Угольник	Elbow
	7	347283	1	1	1	1	Угольник	Elbow
	112	347309	1	1	1	1	Тройник	T-joint
	34	347354	2	2	2	2	Тройник	T-joint
	77	347381	2	2	2	2	Тройник	T-joint
	62	347486	5	5	5	5	Штуцер проходной	Through union
	18	347509	2	2	2	2	Штуцер	Union
	71	347527	5	5	5	5	Штуцер	Union
	50	347596	1	1	1	1	Штуцер	Union
	17	349507	18	18	18	18	Гайка M22	Nut M22
	36	349522	6	6	6	6	Гайка M16	Nut M16



1	2	3	4	5	6	7	8	9
УПРАВЛЕНИЕ СТОЯНОЧНОЙ ТОРМОЗНОЙ СИСТЕМОЙ								
HAND BRAKE CONTROL LINKAGE								
64	5	210-1602105-A1	2	2	2	2	Рычаг	Lever
	65	51-3502105	2	2	2	2	Накладка колодки	Shoe facing
	73	250Б-3502134	1	1	1	1	Кольцо стопорное	Lock ring
	47	260-3507010	1	1	1	1	Суппорт в сборе	Support assembly
	48	260-3507012	1	1	1	1	Суппорт	Support
	67	255Б-3507014-Б	2	2	2	2	Колодка в сборе	Shoe assembly
	68	255Б-3507015-Б	2	2	2	2	Колодка	Shoe
	75	255Б-3507022-Б	1	1	1	1	Ось	Pin
	61	255Б-3507024-Б	2	2	2	2	Сухарь колодки	Shoe block
	49	250-3507029	1	1	1	1	Втулка большая	Big bushing
	64	250-3507030-10	1	1	1	1	Кулак	Cam
	41	255Б-3507045-01	1	1	1	1	Рычаг	Lever
	71	255Б-3507046	4	4	4	4	Палец	Pin
	72	255Б-3507047	2	2	2	2	Пружина	Spring
	69	260-3507052	1	1	1	1	Барабан	Drum
	78	255Б-3507062-В1	1	1	1	1	Диск защитный	Shield
	14	250-3507069	5	5	5	5	Втулка малая	Small bushing
	63	260-3507096	1	1	1	1	Шайба ограничитель- ная	Limiting washer
	27	250-3508015-21	1	1	1	1	Рычаг в сборе	Lever assembly
	22	250-3508018-10	1	1	1	1	Рычаг	Lever
	19	250-3508020-10	1	1	1	1	Удлинитель рычага	Lever extender
	15	250-3508021-10	1	1	1	1	Рычаг	Lever
	21	250-3508025	1	1	1	1	Рукоятка	Handle
	23	250-3508028-11	1	1	1	1	Тяга собачки	Pawl rod
	32	250-3508030-20	1	1	1	1	Собачка	Pawl

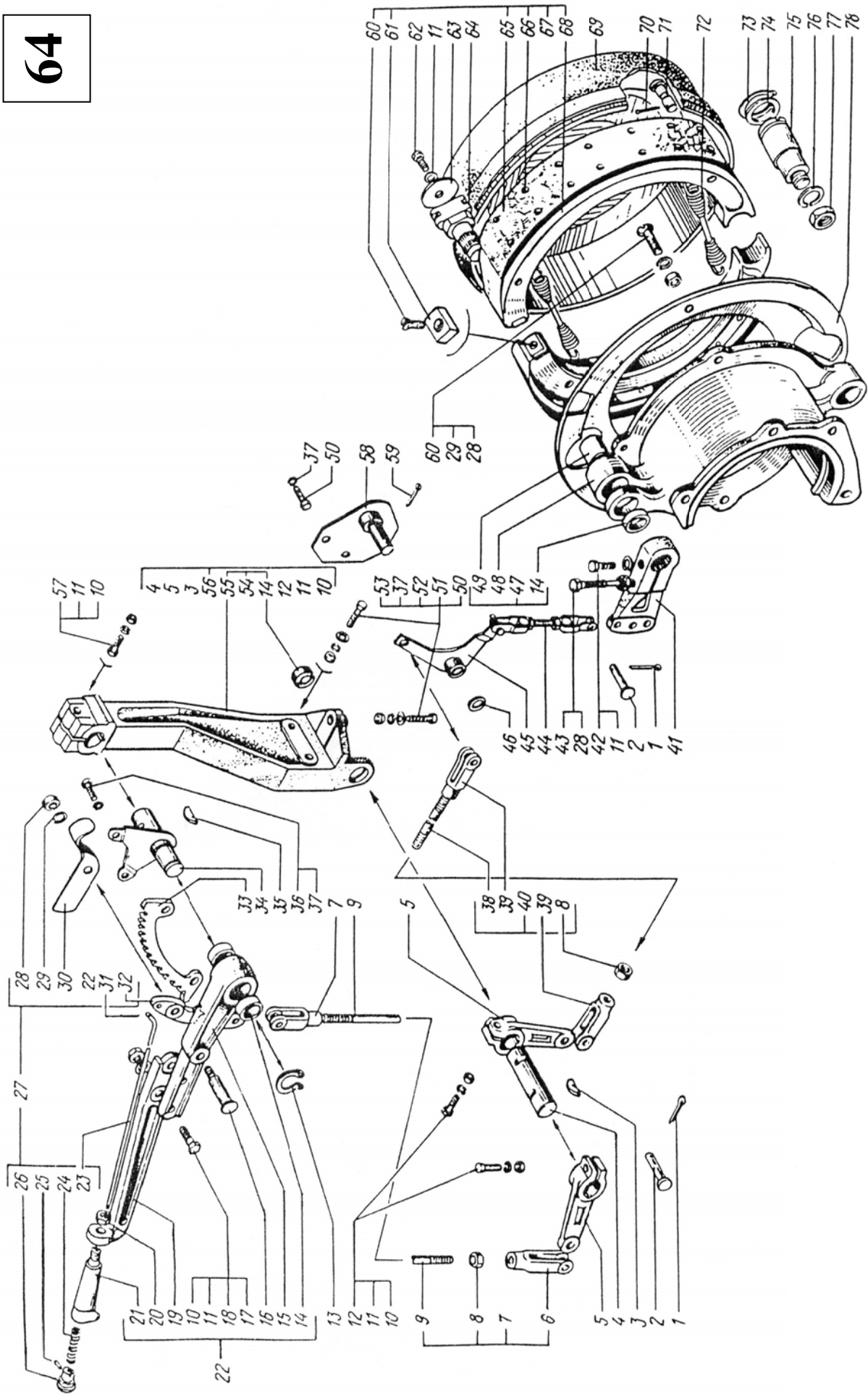
1	2	3	4	5	6	7	8	9
64	16	250-3508031	1	1	1	1	Ось собачки	Pawl axle
	24	250-3508036	1	1	1	1	Пружина	Speing
	26	250-3508038	1	1	1	1	Головка тяги	Rod head
	7	250-3508042-10	1	1	1	1	Тяга в сборе	Rod assembly
	40	260-3508042	1	1	1	1	Тяга в сборе	Rod assembly
	6	200-3508045-02	2	2	2	2	Вилка	Fork
	39	200Т-3508045-02	2	2	2	2	Вилка	Fork
	38	260-3508046	1	1	1	1	Тяга	Rod
	9	250-3508046-10	1	1	1	1	Тяга	Rod
	33	250-3508048-21	1	1	1	1	Сектор	Quadrant
	34	260-3508050	1	1	1	1	Пластина рычага в сборе	Lever plate assembly
	13	250-3508057	1	1	1	1	Кольцо	Ring
	56	260-3508060	1	1	1	1	Кронштейн с рычагами	Bracket with levers
	54	260-3508062	1	1	1	1	Кронштейн с втулками	Bracket with bushings
	55	260-3508067	1	1	1	1	Кронштейн	Bracket
	45	260-3508069	1	1	1	1	Рычаг с втулками	Lever with bushings
	44	260-3508090	1	1	1	1	Тяга в сборе	Rod assembly
	4	260-3508128	1	1	1	1	Вал	Shaft
	58	260-3508200	1	1	1	1	Опора рычага	Lever support
	30	250-3710086	1	1	1	1	Рычаг выключателя	Switch lever
	-	250-5130030-01*	1	1	1	1	Уплотнитель	Seal
	-	250-5130046*	1	1	1	1	Уплотнитель	Seal
	-	250-5130047	1	1	1	1	Накладка	Lining
	17	200315	1	1	1	1	Болт М10х40	Bolt M10x40
	12	200319	2	2	2	2	Болт М10х50	Bolt M10x50
	-	201454*	3	3	3	3	Болт М8х16	Bolt M8x16
	62	201493	1	1	1	1	Болт М10х16	Bolt M10x16

1	2	3	4	5	6	7	8	9
64	18	201501	1	1	1	1	Болт М10х35	Болт М10х35
	42	201505	1	1	1	1	Болт М10х45	Болт М10х45
	57	201509	1	1	1	1	Болт М10х60	Болт М10х60
	50	201542	5	5	5	5	Болт М12х35	Болт М12х35
	51	201546	1	1	1	1	Болт М12х45	Болт М12х45
	36	201558	2	2	2	2	Болт М12х1,25х18	Болт М12х1,25х18
	60	221666	6	6	6	6	Винт М8х25	Screw М8х25
	28	250510	6	6	6	6	Гайка М8	Nut М8
	10	250512	5	5	5	5	Гайка М10	Nut М10
	8	250513	3	3	3	3	Гайка М10х1	Nut М10х1
	53	250514	3	3	3	3	Гайка М12	Nut М12
	20	250559	1	1	1	1	Гайка М14х1,5	Nut М14х1,5
	77	250659	1	1	1	1	Гайка М22х1,5	Nut М22х1,5
	52	252007	3	3	3	3	Шайба 12	Washer 12
	29	252135	5	5	5	5	Шайба 8	Washer 8
	11	252136	7	7	7	7	Шайба 10	Washer 10
	37	252137	8	8	8	8	Шайба 12	Washer 12
	76	252142	1	1	1	1	Шайба 22	Washer 22
	31	258012	1	1	1	1	Шплинт 2х12	Cotter pin 2х12
	1	258039	6	6	6	6	Шплинт 3,2х20	Cotter pin 3,2х20
	70	258053	4	4	4	4	Шплинт 4х25	Cotter pin 4х25
	59	258069	1	1	1	1	Шплинт 5х36	Cotter pin 5х36
	25	258336	1	1	1	1	Штифт 2х12	Pin 2х12
	2	260058	6	6	6	6	Палец 10х30	Pin 10х30
	46	345020	1	1	1	1	Шайба	Washer
	74	345056	1	1	1	1	Шайба	Washer
	66	346904	30	30	30	30	Заклепка	Rivet

1	2	3	4	5	6	7	8	9
64	3	347001	2	2	2	2	Шпонка 6x9	Key 6x9
	35	347104	1	1	1	1	Шпонка	Key
	43	348548	1	1	1	1	Болт регулировочный	Adjusting bolt

* На рисунке не показаны.

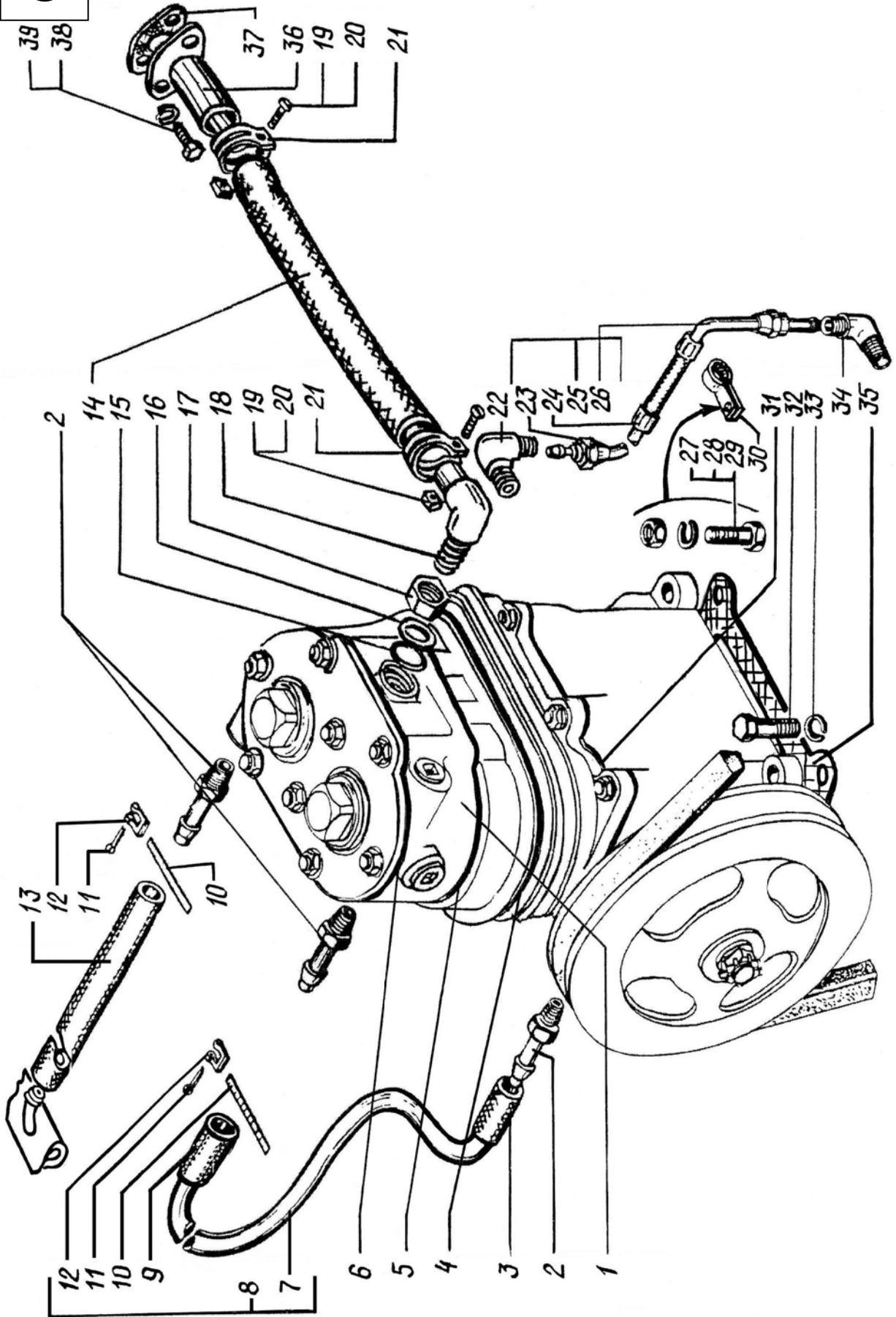
* Not shown in the Figure.



1	2	3	4	5	6	7	8	9
УСТАНОВКА И ПРИВОД КОМПРЕССОРА								
COMPRESSOR MOUNTING AND COMPRESSOR DRIVE								
65	36	6437-1137280	1	1	1	1	Па трубок с фланцем	Branch pipe with flange
	21	250-3408117	2	2	2	2	Хомут шланга	Nose clip
	17	256Б1-3506017	1	1	1	1	Шайба уплотнительная	Sealing washer
	1	161-3509012-20	1	1	1	1	Компрессор в сборе	Compressor assembly
	31	130.3509038	1	1	1	1	Прокладка между блоком цилиндров и картером	Gasket
	5	16.3509043	1	1	1	1	Прокладка между головкой и проставкой	Gasket
	4	16.3509045	1	1	1	1	Прокладка между проставкой и блоком цилиндров	Gasket
	6	16.3509054	1	1	1	1	Прокладка между крышкой и головкой	Gasket
	35	130.3509103-Б	1	1	1	1	Прокладка между картером и блоком двигателя	Gasket
	18	6510-3509245	1	1	1	1	Па трубок	Branch pipe
	25	256Б-3509258-01	1	1	1	1	Трубка подвода масла в сборе	Oil supply pipe assembly
	23	256Б1-3509260	1	1	1	1	Трубка подвода масла передняя	Front oil supply pipe
	26	256Б1-3509261	1	1	1	1	Трубка подвода масла задняя	Rear oil supply pipe
	24	256Б1-3509262-01	1	1	1	1	Шланг	Nose

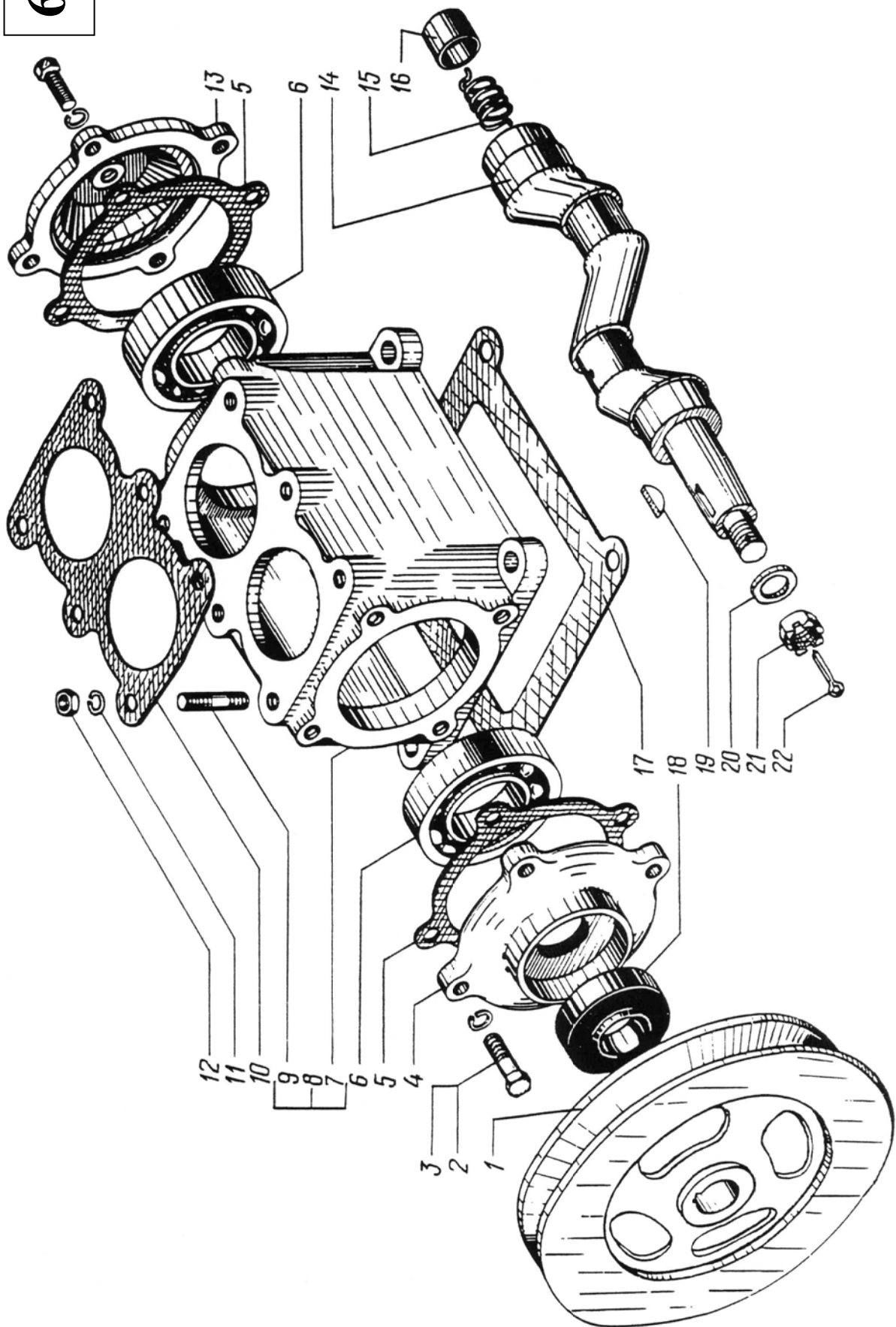
1	2	3	4	5	6	7	8	9
65	8	256Б1-3509278	1	1	1	1	Трубка подвода воды в сборе	Water supply pipe assembly
9	9	256Б1-3509280	1	1	1	1	Шланг	Hose
3	3	256Б-3509280	1	1	1	1	Шланг	Hose
7	7	256Б1-3509281	1	1	1	1	Трубка	Pipe
13	13	256Б-3509287	1	1	1	1	Шланг отвода воды	Water outlet hose
37	37	255-3509309	1	1	1	1	Прокладка	Gasket
14	14	65055-3509310	1	1	1	1	Шланг	Hose
15	15	256Б-3570138	1	1	1	1	Кольцо 020-025-30-1-2	Ring 020-025-30-1-2
12	12	212А-8101092	4	4	4	4	Прямка хомута	Clamp clasp
29	29	201422	1	1	1	1	Болт М6х1х25	Bolt M6x1x25
38	38	201458	2	2	2	2	Болт М8х25	Bolt M8x25
32	32	201499	4	4	4	4	Болт М10х1,5х30	Bolt M10x1,5x30
20	20	220086	2	2	2	2	Винт М5х30	Screw M5x30
27	27	250508	1	1	1	1	Гайка М6	Nut M6
19	19	251086	2	2	2	2	Гайка М5	Nut M5
28	28	252134	1	1	1	1	Шайба 6	Washer 6
38	38	252135	2	2	2	2	Шайба 8	Washer 8
33	33	252136	4	4	4	4	Шайба 10	Washer 10
11	11	258080	4	4	4	4	Шплинт 5,6х25	Cotter pin 5,6x25
10	10	297582	4	4	4	4	Лента стяжная	Tension band
34	34	346100	1	1	1	1	Угольник М10х1хК1/4"	Elbow M10x1xK1/4"
22	22	347214	1	1	1	1	Угольник К1/8"хМ10х1	Elbow K1/8"хM10x1
2	2	347516	3	3	3	3	Штуцер К3/8"	Union K3/8"
30	30	347910	1	1	1	1	Кляммер	Cramp iron
17	17	349507	1	1	1	1	Гайка М22х1,5	Nut M22x1,5

65



1	2	3	4	5	6	7	8	9
		КОМПРЕССОР (КАРТЕР И ВАЛ КОЛЕНЧАТЫЙ) COMPRESSOR (CRANKCASE AND CRANKSHAFT)						
66	8	130-3509018-Б	1	1	1	1	Картер в сборе	Case assembly
	7	130-3509020-Б	1	1	1	1	Картер	Case
	10	130-3509038	1	1	1	1	Прокладка	Gasket
	4	130-3509060-А	1	1	1	1	Крышка передняя	Front cover
	5	120-3509063	2	2	2	2	Прокладка	Gasket
	18	120-3509070-А2	1	1	1	1	Сальник	Gland
	13	130-3509090-Б	1	1	1	1	Крышка задняя	Rear cover
	15	120-3509093	1	1	1	1	Пружина	Spring
	16	120-3509094-01	1	1	1	1	Уплотнитель	Seal
	17	130-3509103-Б	1	1	1	1	Прокладка	Gasket
	14	130-3509110-А	1	1	1	1	Вал коленчатый	Crankshaft
	1	500-3509130-12	1	1	1	1	Шкив	Pulley
	6	207	2	2	2	2	Подшипник	Bearing
	2	201458	8	8	8	8	Болт М8х25	Bolt М8х25
	21	250978	1	1	1	1	Гайка М14х1,5	Nut М14х1,5
	20	252016	1	1	1	1	Шайба 14	Washer 14
	3	252135	8	8	8	8	Шайба 8	Washer 8
	11	252136	6	6	6	6	Шайба 10	Washer 10
	22	258040	1	1	1	1	Шплинт 2,7х25	Cotter pin 2,7х25
	12	303112	6	6	6	6	Гайка	Nut
	9	304020	6	6	6	6	Шпилька	Stud
	19	418251	1	1	1	1	Шпонка	Key

66

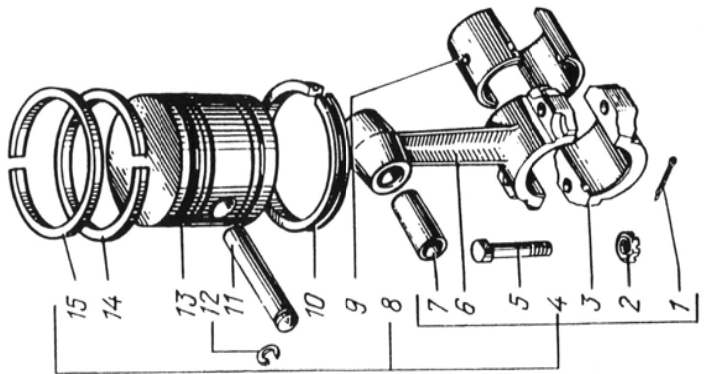
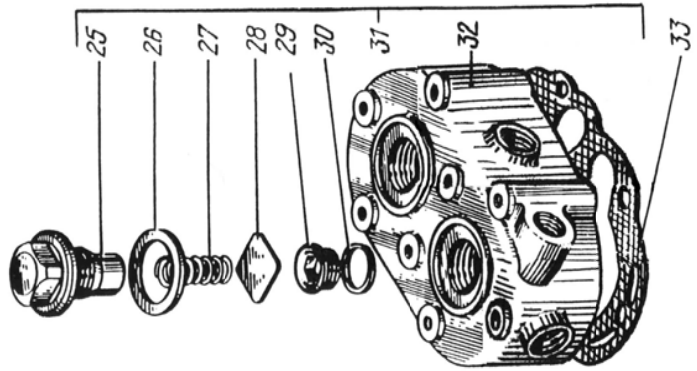
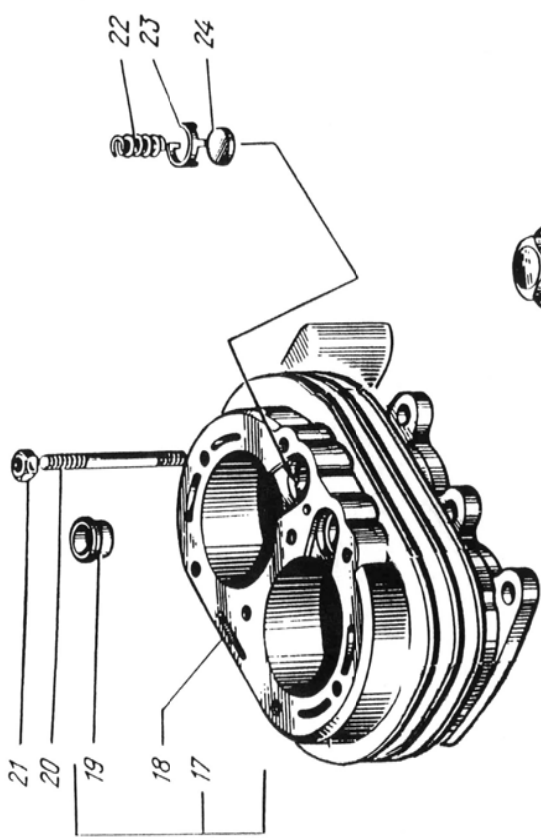


1	2	3	4	5	6	7	8	9
---	---	---	---	---	---	---	---	---

**КОМПРЕССОР (КАРТЕР И ВАЛ КОЛЕНЧАТЫЙ)
COMPRESSOR (CYLINDER HEAD AND BLOCK)**

67	17	161-3509028	1	1	1	1	1	1	1	Блок цилиндров в сборе	Cylinder block assembly
	18	161-3509030-01	1	1	1	1	1	1	1	Блок цилиндров	Cylinder block
	31	130-3509039-20	1	1	1	1	1	1	1	Головка компрессора в сборе	Compressor head, assembly
	32	130-3509040-20	1	1	1	1	1	1	1	Головка компрессора	Compressor head
	33	130-3509043-A	1	1	1	1	1	1	1	Прокладка	Gasket
	25	120-3509044	2	2	2	2	2	2	2	Пробка	Plug
	26	120-3509045	2	2	2	2	2	2	2	Прокладка	Gasket
	27	120-3509048	2	2	2	2	2	2	2	Пружина	Spring
	28	130-3509050	2	2	2	2	2	2	2	Клапан нагнетательный	Pressure valve
	29	130-3509051-A	2	2	2	2	2	2	2	Седло нагнетательного клапана	Pressure valve seat
	30	130-3509055	2	2	2	2	2	2	2	Прокладка	Gasket
	24	130-3509056	2	2	2	2	2	2	2	Клапан впускной	Intake valve
	19	130-3509069	2	2	2	2	2	2	2	Седло впускного клапана	Intake valve seat
	9	130-3509092-A	2	2	2	2	2	2	2	Вкладыш шагуна	Connecting rod insert
	8	11.3509150	2	2	2	2	2	2	2	Поршень в сборе	Piston assembly
	13	11.3509160	1	1	1	1	1	1	1	Поршень	Piston
	15	130-3509164	1	1	1	1	1	1	1	Кольцо компрессионное	Compression ring
	14	11.3509165	1	1	1	1	1	1	1	Кольцо скребковое	Scraper ring
	10	11.3509166	1	1	1	1	1	1	1	Кольцо маслосъемное	Oil-control ring
	11	130-3509170	1	1	1	1	1	1	1	Палец поршневой	Piston pin
	12	130-3509172	1	1	1	1	1	1	1	Кольцо стопорное	Lock ring

1	2	3	4	5	6	7	8	9
67	4	130-3509180-A	1	1	1	1	Шатун в сборе	Connecting rod assembly
6	130-3509190-Б	1	1	1	1	1	Шатун	Connecting rod
7	130-3509194	1	1	1	1	1	Втулка	Bushing
3	130-3509196-Б	1	1	1	1	1	Крышка	Cover
5	120-3509200-10	2	2	2	2	2	Болт	Bolt
22	130-3509328	2	2	2	2	2	Пружина впускного клапана	Intake valve spring
23	130-3509363	2	2	2	2	2	Направляющая впускного клапана	Intake valve guide
1	258013	4	4	4	4	4	Шплинт 1,8x17	Cotter pin 1,8x17
21	250511	8	8	8	8	8	Гайка М8x1	Nut M8x1
16	262518-A	2	2	2	2	2	Пробка К3/8"	Plug K3/8"
2	303032	2	2	2	2	2	Гайка М8	Nut M8
20	414039	8	8	8	8	8	Шпилька	Stud



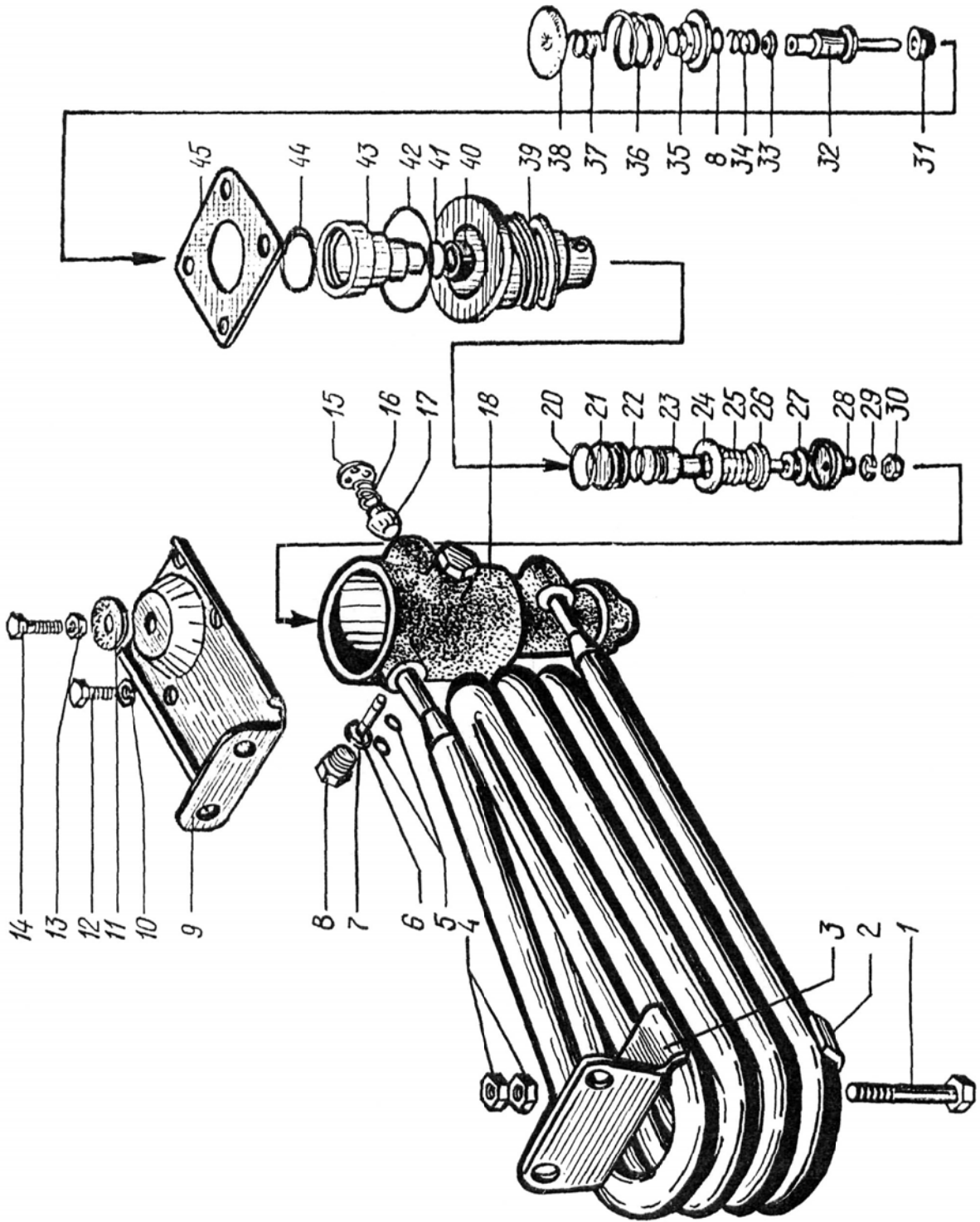
1	2	3	4	5	6	7	8	9
68	3	11.3511057-20	1	1	1	1	Кронштейн	Bracket
	2	11.3511059	1	1	1	1	Планка	Strip
	-	11.3511065	1	1	1	1	Кольцо 16x2	Ring 16x2
	5	11.3511066	1	1	1	1	Кольцо 015-018-19-2-2	Ring 015-018-19-2-2
	5	11.3511078	4	4	4	4	Кольцо уплотнительное	Sealing ring
	-	14.3512009	1	1	1	1	Ремкомплект	Repair complete set
	-	14.3512010	1	1	1	1	Влагомаслоотделитель с регулятором давления	Moisture-, oil separator with pressure regulator
	36	14.3512014-10	1	1	1	1	Пружина	Spring
	37	14.3512015	1	1	1	1	Пружина	Spring
	38	14.3512026-10	1	1	1	1	Тарелка пружины	Spring plate
	14	11.3512028-01	1	1	1	1	Болт регулировочный	Adjusting bolt
	-	14.3512030	1	1	1	1	Клапан предохранительный в сборе	Safety valve assembly
	23	14.3512040	1	1	1	1	Шток	Rod
	27	14.3512042	1	1	1	1	Клапан	Valve
	28	14.3512044	1	1	1	1	Корпус клапана	Valve body
	26	14.3512046	1	1	1	1	Окно	Port
	25	14.3512048	1	1	1	1	Пружина	Spring
	18	14.3512051-20	1	1	1	1	Корпус наружный	External body
	39	14.3512053-10	1	1	1	1	Корпус внутренний	Internal body
	17	12.3512054	1	1	1	1	Клапан	Valve
	16	12.3512056	1	1	1	1	Пружина	Spring
	-	14.3512058-20	1	1	1	1	Патрубок в сборе	Branch pipe assembly
	9	14.3512061	1	1	1	1	Крышка	Cover
	43	14.3512066	1	1	1	1	Поршень	Piston

1	2	3	4	5	6	7	8	9
68	34	14.3512068	1	1	1	1	Пружина	Spring
	35	14.3512070	1	1	1	1	Гильза	Liner
	32	14.3512072	1	1	1	1	Клапан	Valve
	15	14.3512074	1	1	1	1	Шайба	Washer
	31	14.3512076	1	1	1	1	Конус	Cone
	7	14.3512078	1	1	1	1	Пробка	Plug
	21	14.3512082	1	1	1	1	Поршень	Piston
	40	14.3512102	1	1	1	1	Уплотнитель	Seal
	6	14.3512104	2	2	2	2	Трубка	Pipe
	13	14.3512106	1	1	1	1	Гайка	Nut
	33	14.3512108*	1	1	1	1	Упор	Stop
	45	14.3512112	1	1	1	1	Прокладка	Gasket
	11	14.3512128	1	1	1	1	Пыльник	Dust cap
	44	100-3514035	1	1	1	1	О-образное 54,2x3,0	кольцо O-ring 54,2x3,0
	24	11.3515176	1	1	1	1	Шайба	Washer
	42	100-3521128	1	1	1	1	О-образное 25,3x2,4	кольцо O-ring 25,3x2,4
	41	100-3522026	1	1	1	1	О-образное 6,07x1,78	кольцо O-ring 6,07x1,78
	20	100-3522069	1	1	1	1	О-образное 15,3x2,4	кольцо O-ring 15,3x2,4
	8	008-012-25-2-2	3	3	3	3	Кольцо	Ring
	22	011-014-19-22	1	1	1	1	Кольцо	Ring
	12	201456	4	4	4	4	Болт М8-6gx20	Bolt M8-6gx20
	1	201460	1	1	1	1	Болт М8x25	Bolt M8x25
	30	250508	1	1	1	1	Гайка М6-6Н	Nut M6-6H

1	2	3	4	5	6	7	8	9
68	4	250510	2	2	2	2	Гайка M8	Nut M8
29		252134	1	1	1	1	Шайба 6Г	Washer 6Г
10		252135	4	4	4	4	Шайба 8Г	Washer 8Г

* Возможна установка взамен дет. 14.3512074.

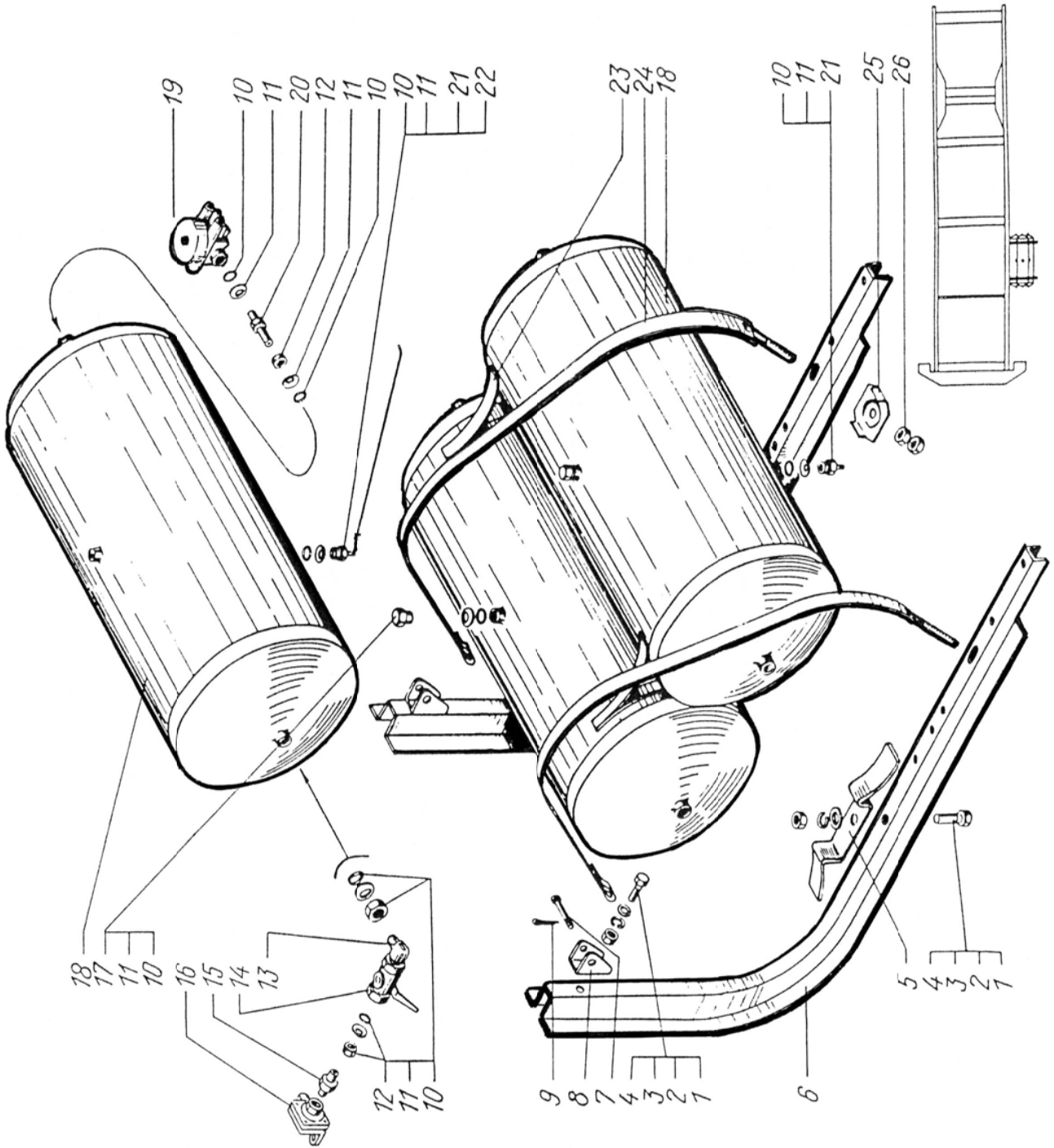
* Part 14.3512074 can be installed as a substitution.



1	2	3	4	5	6	7	8	9
69	11	256Б1-3506017	9	9	9	9	Шайба	Washer
	18	260-3513015	3	3	3	3	Ресивер	Receiver
	23	6505-3513034	2	2	2	2	Подкладка	Gasket
	5	6505-3513035	2	2	2	2	Подкладка	Gasket
	24	6505-3513040	2	2	2	2	Хомут	Clip
	8	6505-3513083-01	2	2	2	2	Кронштейн	Bracket
	21	100-3513110	3	3	3	3	Клапан слива конденсата	Condensate drain valve
	25	6505-3513180	2	2	2	2	Упор хомута	Clip stop
	22	6505-3515130	1	1	1	1	Тяга	Rod
	19	12.3515410	1	1	1	1	Клапан защитный четырехконтурный	Four-circuit safety valve
	14	12.3520010	1	1	1	1	Кран разобщительный	Disconnecting cock
	15	260-3520030	1	1	1	1	Штуцер	Union
	13	6510-3520030	1	1	1	1	Угольник разобщительного крана	Disconnecting cock elbow
	16	100-3562010	1	1	1	1	Клапан двухмагистральный	Two-line valve
	10	256Б-3570138	9	9	9	9	Кольцо 020-025-50-1-2	Ring 020-025-50-1-2
	6	6437-8405214	2	2	2	2	Кронштейн	Bracket
	1	201456	4	4	4	4	Болт М8х20	Bolt M8x20
	4	250510	4	4	4	4	Гайка М8	Nut M8
	26	250512	4	4	4	4	Гайка М10	Nut M10
	2	252005	4	4	4	4	Шайба 8	Washer 8
	3	252135	4	4	4	4	Шайба 8	Washer 8
	9	258039	2	2	2	2	Шплицт 3,2х20	Cotter pin 3,2x20

**РЕСИВЕРЫ
RECEIVERS**

1	2	3	4	5	6	7	8	9
69	7	260064	2	2	2	2	Палец 10x45	Pin 10x45
	17	345923	2	2	2	2	Заглушка	Stopper
	20	347596	1	1	1	1	Штуцер	Union
	12	349507	3	3	3	3	Гайка M22	Nut M22



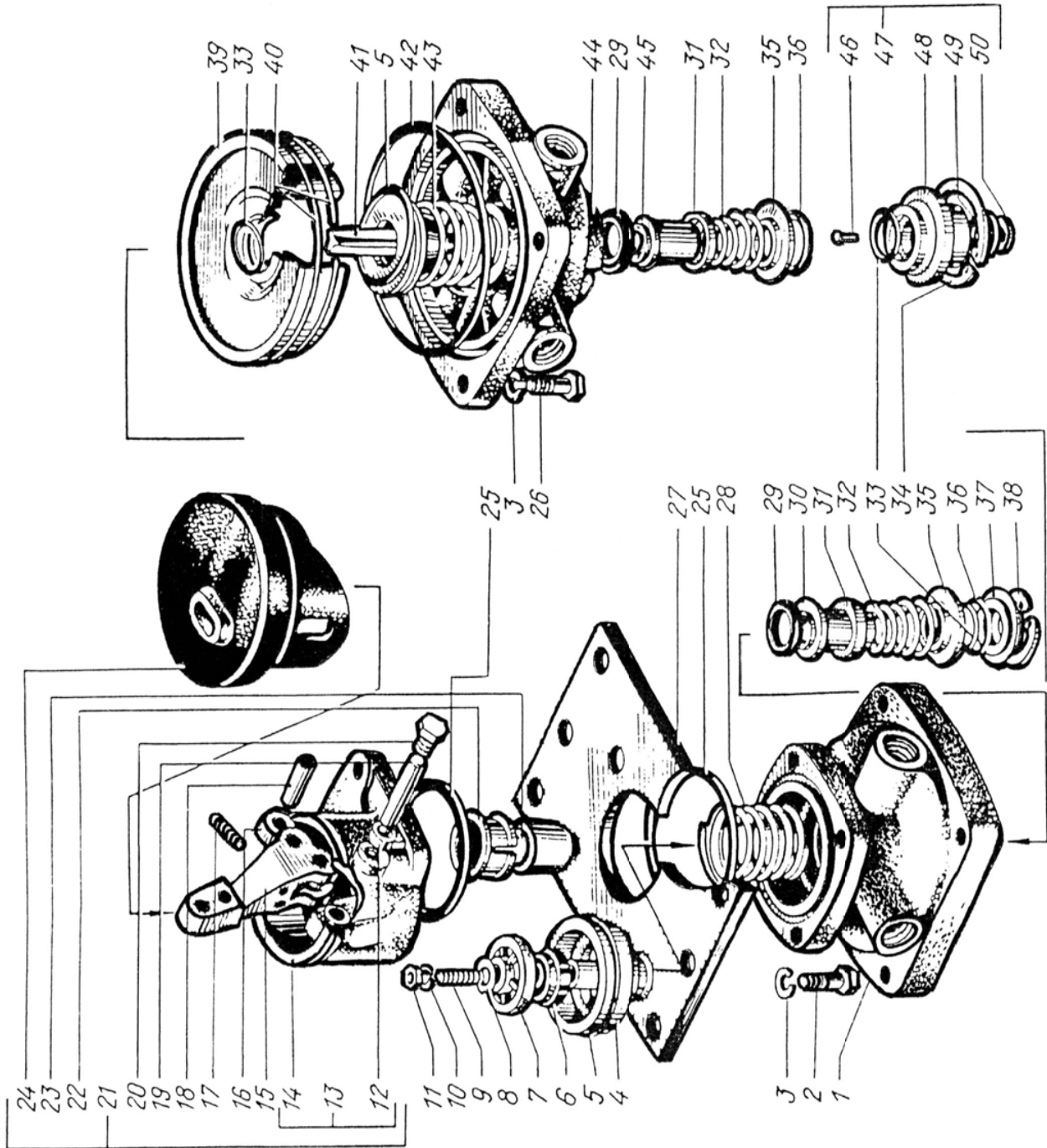
1	2	3	4	5	6	7	8	9	
			КРАН ТОРМОЗНОЙ ДВУХСЕКЦИОННЫЙ С РЫЧАГОМ						
			TWO-SECTION BRAKE VALVE WITH LEVER						
70	-	100-3514008-30	1	1	1	1	Кран тормозной двух-секционный с рычагом в сборе	Two-section brake cock with lever assembly	
	-	100-3514010	1	1	1	1	Кран тормозной двух-секционный	Two-section brake cock	
27		100-3514012	1	1	1	1	Плита опорная	Thrust plate	
25		100-3514013*	2	2	2	2	Кольцо прокладочное	Gasket ring	
1		100-3514020	1	1	1	1	Корпус верхний	Upper case	
30		100-3514022	1	1	1	1	Корпус клапана	Valve case	
31		100-3514023*	2	2	2	2	Кольцо клапана	Valve ring	
29		100-3514024	2	2	2	2	Колпачок	Cap	
32		100-3514026*	2	2	2	2	Пружина	Spring	
35		100-3514027*	2	2	2	2	Кольцо опорное	Thrust ring	
33		100-3514028*	3	3	3	3	Кольцо	Ring	
37		100-3514030	1	1	1	1	Обойма	Yoke	
39		100-3514032	1	1	1	1	Поршень большой	Big piston	
40		100-3514033*	2	2	2	2	Кольцо	Ring	
41		100-3514034	1	1	1	1	Поршень малый	Small piston	
5		100-3514035*	2	2	2	2	Кольцо	Ring	
43		100-3514036*	1	1	1	1	Пружина	Spring	
44		100-3514040	1	1	1	1	Корпус нижний	Bottom body	
45		100-3514042	1	1	1	1	Корпус клапана	Valve body	
47		100-3514044	1	1	1	1	Окно выпускное в сборе	Outlet port assembly	
48		100-3514045	1	1	1	1	Корпус выпускного окна	Outlet port frame	

1	2	3	4	5	6	7	8	9
70	49	100-3514046*	1	1	1	1	Клапан	Valve
	50	100-3514047	1	1	1	1	Шайба	Washer
	46	100-3514048*	1	1	1	1	Заклепка	Rivet
	42	100-3514049*	1	1	1	1	Кольцо	Ring
	28	100-3514050*	1	1	1	1	Пружина	Spring
	4	100-3514052	1	1	1	1	Поршень верхний	Upper piston
	6	100-3514055*	1	1	1	1	Элемент уравновешивающий	Equalizing element
	7	100-3514056*	1	1	1	1	Тарелка пружины	Spring plate
	21	100-3514070	1	1	1	1	Рычаг тормозного механизма в сборе	Brake valve lever assembly
	13	100-3514071	1	1	1	1	Корпус в сборе	Case assembly
	14	100-3514072	1	1	1	1	Корпус	Case
	12	100-3514073*	2	2	2	2	Втулка	Bushing
	15	100-3514074	1	1	1	1	Рычаг	Lever
	16	100-3514075	1	1	1	1	Ролик	Roller
	19	100-3514076	1	1	1	1	Ось	Axle
	22	100-3514077*	1	1	1	1	Втулка	Bushing
	20	100-3514078	1	1	1	1	Пробка	Plug
	23	100-3514079	1	1	1	1	Толкагель	Pusher
	24	100С-3514080*	1	1	1	1	Оболочка защитная	Protective jacket
	36	100-3536029*	2	2	2	2	Кольцо	Ring
	26	201458	4	4	4	4	Болт М8х25	Bolt M8x25
	2	201460	4	4	4	4	Болт М8х30	Bolt M8x30
	11	250508	1	1	1	1	Гайка М6	Nut M6
	9	302200	1	1	1	1	Винт М6х35	Screw M6x35
	10	305887*	1	1	1	1	Шайба 4	Washer 4
	3	305890*	8	8	8	8	Шайба 8	Washer 8

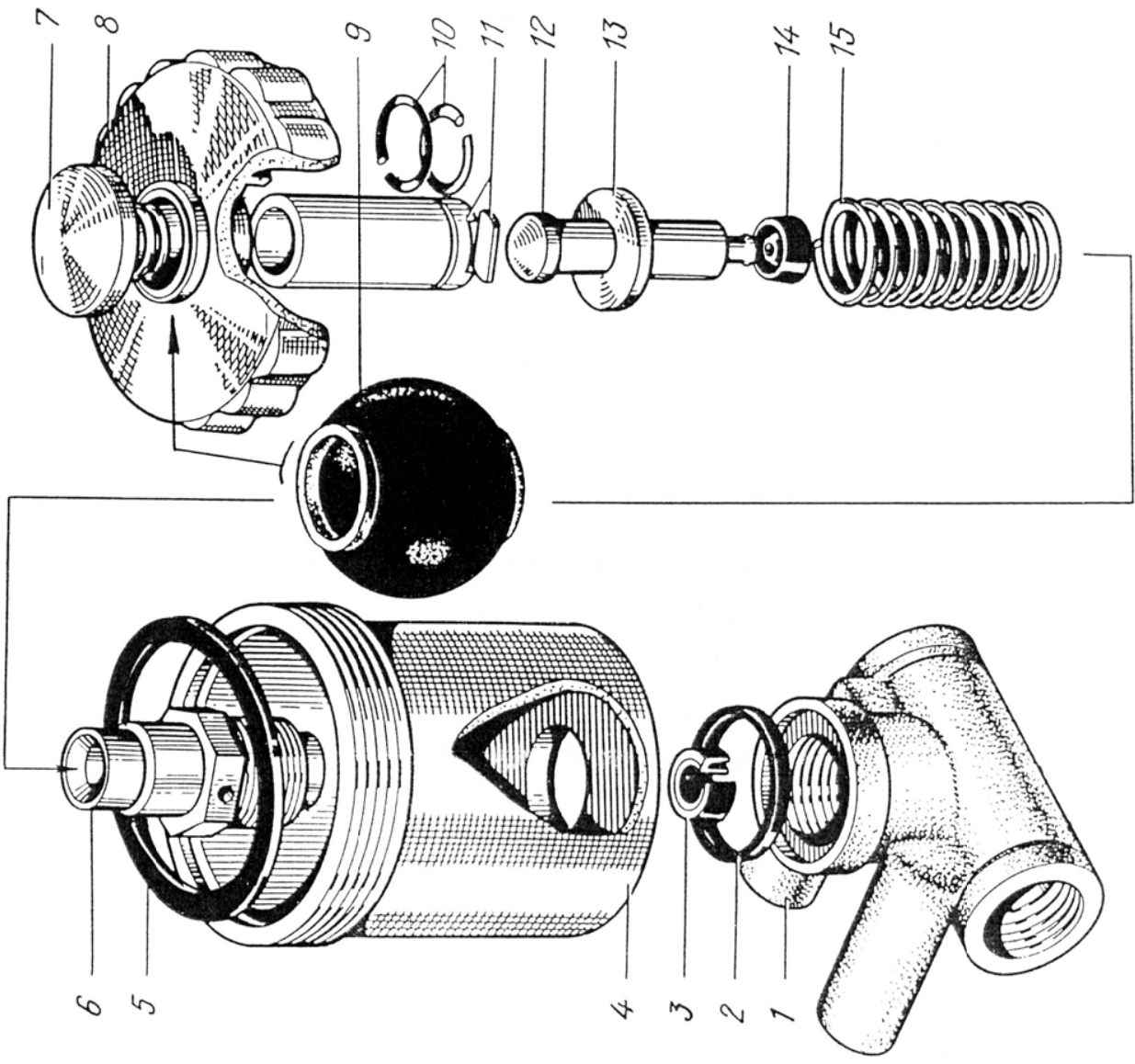
1	2	3	4	5	6	7	8	9
70	8	305893	1	1	1	1	Шайба 7	Washer 7
	17	480704	1	1	1	1	Винт	Screw
	18	484107	1	1	1	1	Штифт 12x39	Pin 12x39
	38	489306*	1	1	1	1	Кольцо упорное	Thrust ring
	34	489310*	1	1	1	1	Кольцо упорное	Thrust ring

* Входит в комплект запасных частей 100-3514009.

* Included in the set of spare parts 100-3514009.



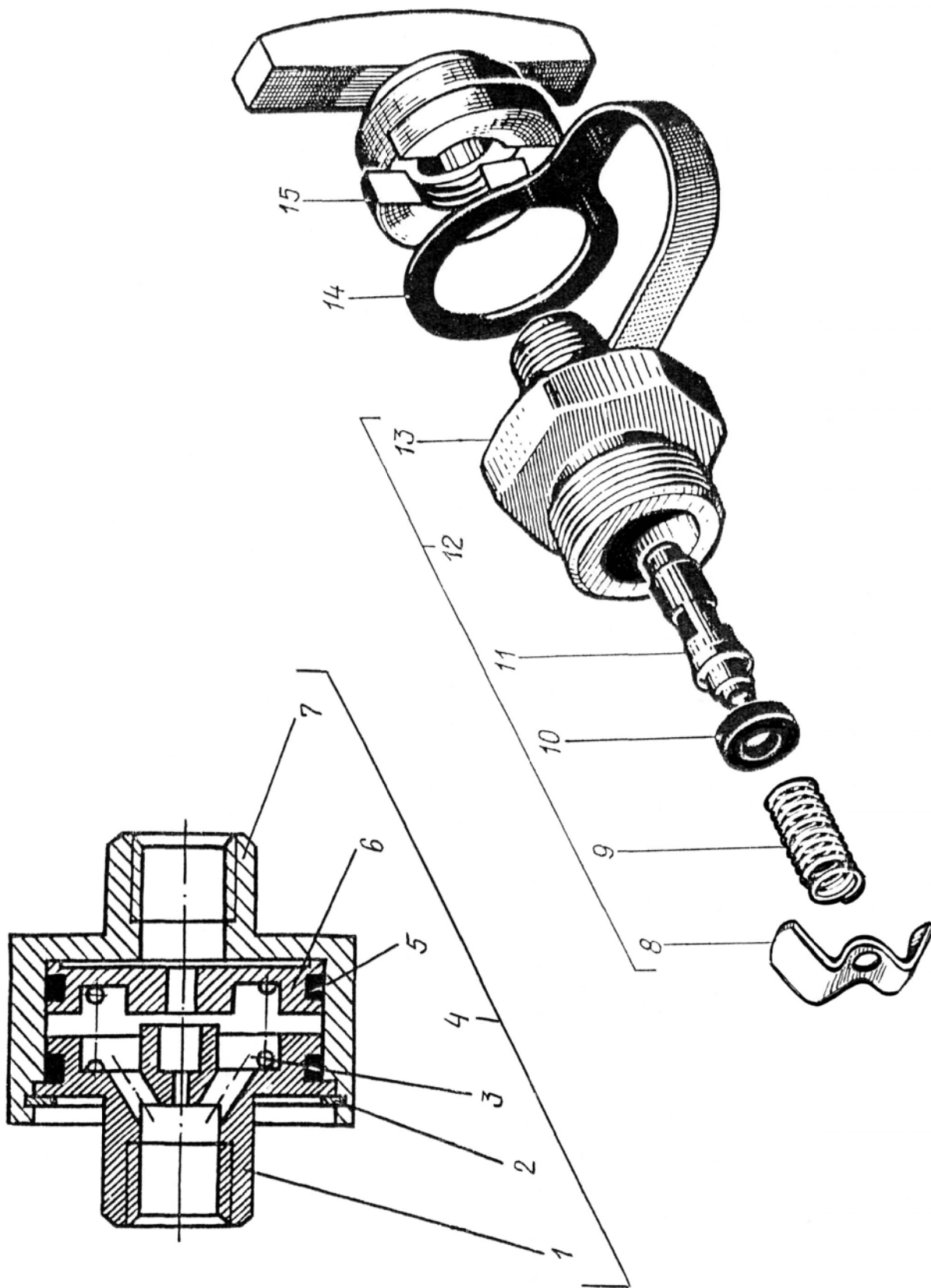
1	2	3	4	5	6	7	8	9
				ПРОТИВОЗАМЕРЗАТЕЛЬ ANTIFREEZER				
71	-	11.3515150-11ХЛ	1	1	1	1	Противомерзатель в сборе	Antifreezer assembly
	1	11.3515152-11	1	1	1	1	Корпус противозамерзателя	Antifreezer body
	4	11.3515154	1	1	1	1	Резервуар	Reservoir
	6	11.3515160	1	1	1	1	Цилиндр	Cylinder
	11	11.3515162-10	1	1	1	1	Толкатель в сборе	Pusher assembly
	12	11.3515170-01	1	1	1	1	Шток	Rod
	7	11.3515172	1	1	1	1	Кнопка толкателя	Pusher button
	8	11.3515174-10	1	1	1	1	Крышка в сборе	Cover assembly
	13	11.3515176	1	1	1	1	Шайба	Washer
	14	11.3515178-ХЛ	1	1	1	1	Манжета	Collar
	15	11.3515180	1	1	1	1	Пружина	Spring
	10	11.3515182	2	2	2	2	Кольцо запорное	Lock ring
	2	11.3515186-01ХЛ	1	1	1	1	Прокладка	Gasket
	5	11.3515188-01ХЛ	1	1	1	1	Прокладка	Gasket
	3	11.3515196-ХЛ	1	1	1	1	Клапан обратный	Return valve
	9	11.3515197	1	1	1	1	Пылепредохранитель	Dust cap



1	2	3	4	5	6	7	8	9	
			КЛАПАН КОНТРОЛЬНОГО ВЫВОДА И КЛАПАН ОБРЫВА						
			CHECK OUTLET VALVE AND BREAKAWAY VALVE						
72	15	100-3512062-01	1	1	1	1	Гайка	Nut	
	14	100-3512069	1	1	1	1	Лента	Band	
	-	13.3515310	3	3	3	3	Клапан контрольного вывода в сборе	Check outlet valve assembly	
	12	13.3515314	1	1	1	1	Патрубок в сборе	Branch pipe assembly	
	13	13.3515329	1	1	1	1	Корпус	Body	
	11	13.3515322	1	1	1	1	Конус	Taper	
	10	100-3515325*1	1	1	1	1	Уплотнитель	Gasket	
	8	13.3515327*	1	1	1	1	Скоба	Clamp	
	9	100-3515328	1	1	1	1	Пружина	Spring	
	4	11.3515510	1	1	1	1	Клапан обрыва в сборе	Breakaway valve assembly	
	7	11.3515520	1	1	1	1	Корпус	Body	
	1	11.3515530	1	1	1	1	Крышка	Cover	
	6	11.3515532	1	1	1	1	Поршень	Piston	
	3	11.3515534	1	1	1	1	Пружина	Spring	
	2	484310	1	1	1	1	Кольцо упорное 45	Thrust ring 45	
	5	038-042-30-2-2	2	2	2	2	Кольцо	Ring	

* Входит в комплект запасных частей 13.3515309.

* Included in the set of spare parts 13.3515309.



1	2	3	4	5	6	7	8	9
---	---	---	---	---	---	---	---	---

**КЛАПАН ЗАЩИТНЫЙ ЧЕТЫРЕХКОМПОНТНЫЙ
FOUR-CIRCUIT SAFETY VALVE**

73	7	100-3514028	4	4	4	4	кольцо	O-ring 20,3x2,4
-	-	11.3515410	1	1	1	1	Клапан защитный четы- рехкомпонтный в сборе	Four-circuit safety valve assembly
13	13	11.3515418	1	1	1	1	Шайба уплотнительная	Sealing washer
1	1	11.3515420	1	1	1	1	Корпус	Body
6	6	11.3515422	4	4	4	4	Седло	Seat
3	3	11.3515423	3	3	3	3	Шайба	Washer
11	11	11.3515424	1	1	1	1	Крышка	Cover
15	15	11.3515426	1	1	1	1	Поршень	Piston
14	14	11.3515427	4*	4*	4*	4*	Шайба регулировочная	Adjusting washer
10	10	11.3515428	4	4	4	4	Пружина	Spring
8	8	11.3515430	3	3	3	3	Поршень	Piston
17	17	11.3515431	1	1	1	1	Направляющая	Guide
4	4	11.3515434	4	4	4	4	Клапан	Valve
5	5	11.3515436	4	4	4	4	Втулка	Bushing
16	16	11.3515439	1	1	1	1	Пружина клапана	Valve spring
		11.3515450**	1	1	1	1	Клапан	Valve
		11.3515451**	1	1	1	1	Шайба	Washer
9	9	11.3515452	1	1	1	1	Прокладка	Gasket
		12.3520097***	1	1	1	1	Заклепка 2,5x5	Rivet 2,5x5
12	12	201505	1	1	1	1	Болт М10x45	Bolt M10x45
-	-	ДКРНМ 1,0 Л63	3	3	3	3	Проволока	Wire

* Наибольшее количество.

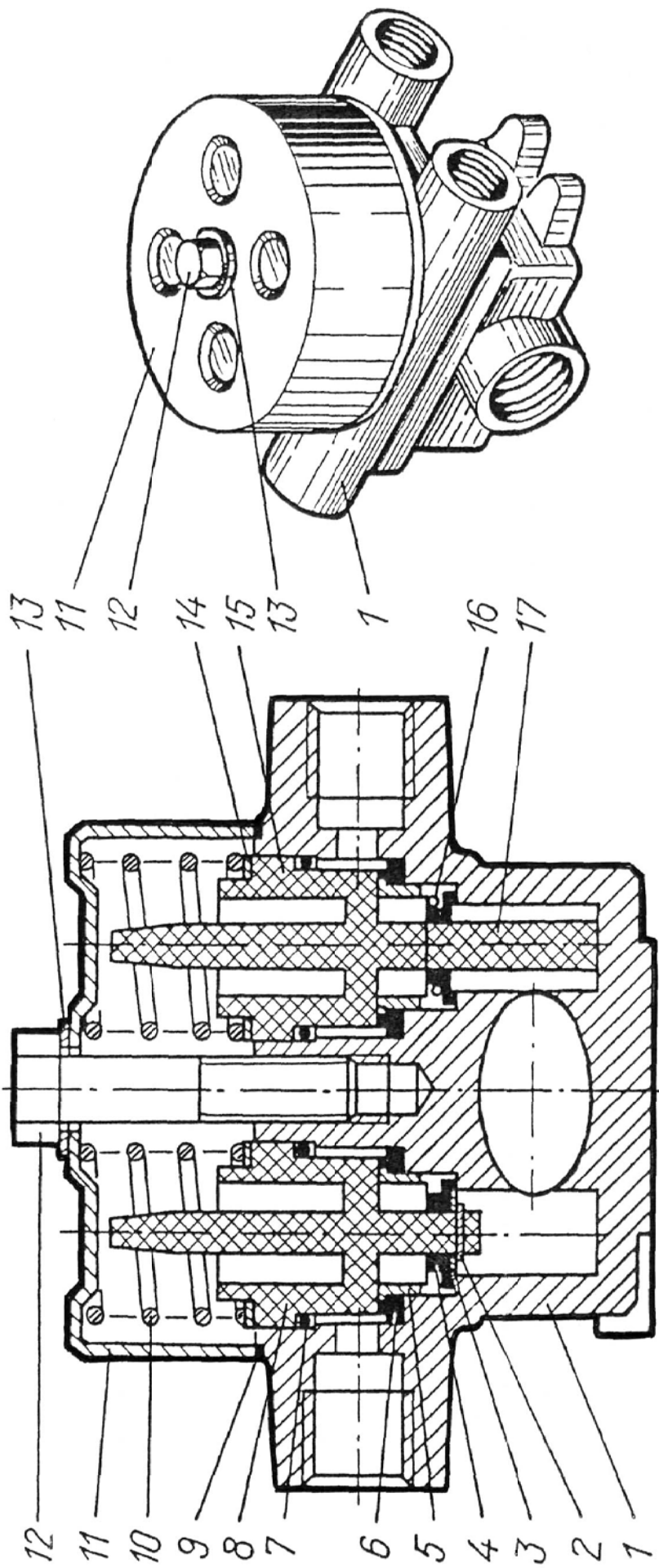
** На рисунке не показано.

*** Входит в комплект запасных частей 13.3515309.

* Maximum quantity.

** Not shown in the Figure.

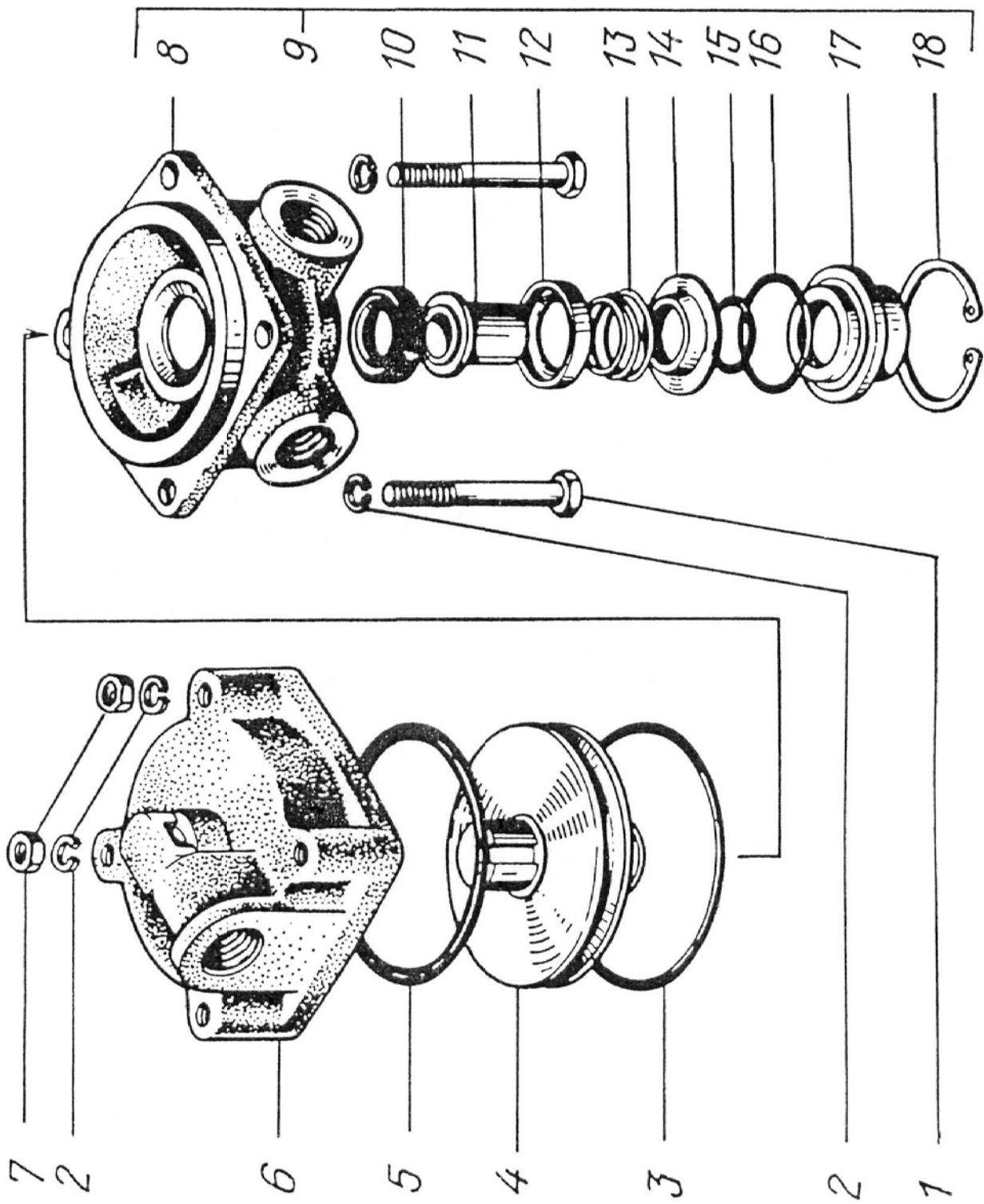
*** Included in the set of spare parts 13.3515309.



1	2	3	4	5	6	7	8	9	
			КЛАПАН УСКОРИТЕЛЬНЫЙ						
			ACCELERATION VALVE						
74	12	100-3514023	1	1	1	1	Кольцо	Ring	
	10	100-3514024	1	1	1	1	Колпачок	Cap	
	13	100-3514026	1	1	1	1	Пружина	Spring	
	14	100-3514027	1	1	1	1	Кольцо опорное	Thrust ring	
	15	100-3514028	1	1	1	1	Кольцо	Ring	
	11	100-3514042	1	1	1	1	Корпус	Body	
	17	100-3514044	1	1	1	1	Окно выпускное	Outlet port	
	-	11.3518010	1	1	1	1	Клапан ускорительный в сборе	Acceleration valve assembly	
	8	100-3518021	1	1	1	1	Корпус нижний	Lower body	
	5	100-3518037	1	1	1	1	Кольцо	Ring	
	3	100-3518038	1	1	1	1	Кольцо	Ring	
	6	100-3518040	1	1	1	1	Корпус верхний	Upper body	
	9	11.3518050	1	1	1	1	Корпус нижний в сборе	Lower body assembly	
	4	11.3518060	1	1	1	1	Поршень	Piston	
	1	11.3518088	4	4	4	4	Болт	Bolt	
	-	260-3518150-01*	1	1	1	1	Кронштейн	Bracket	
16		100-3536029	1	1	1	1	Кольцо	Ring	
	-	201464*	3	3	3	3	Болт M8x40	Bolt M8x40	
	7	250510	5	5	5	5	Гайка M8	Nut M8	
	-	252135*	3	3	3	3	Шайба 8	Washer 8	
	2	252155	6	6	6	6	Шайба 8	Washer 8	
	18	489310	1	1	1	1	Кольцо упорное	Thrust ring	

* На рисунке не показано.

* Not shown in the Figure.

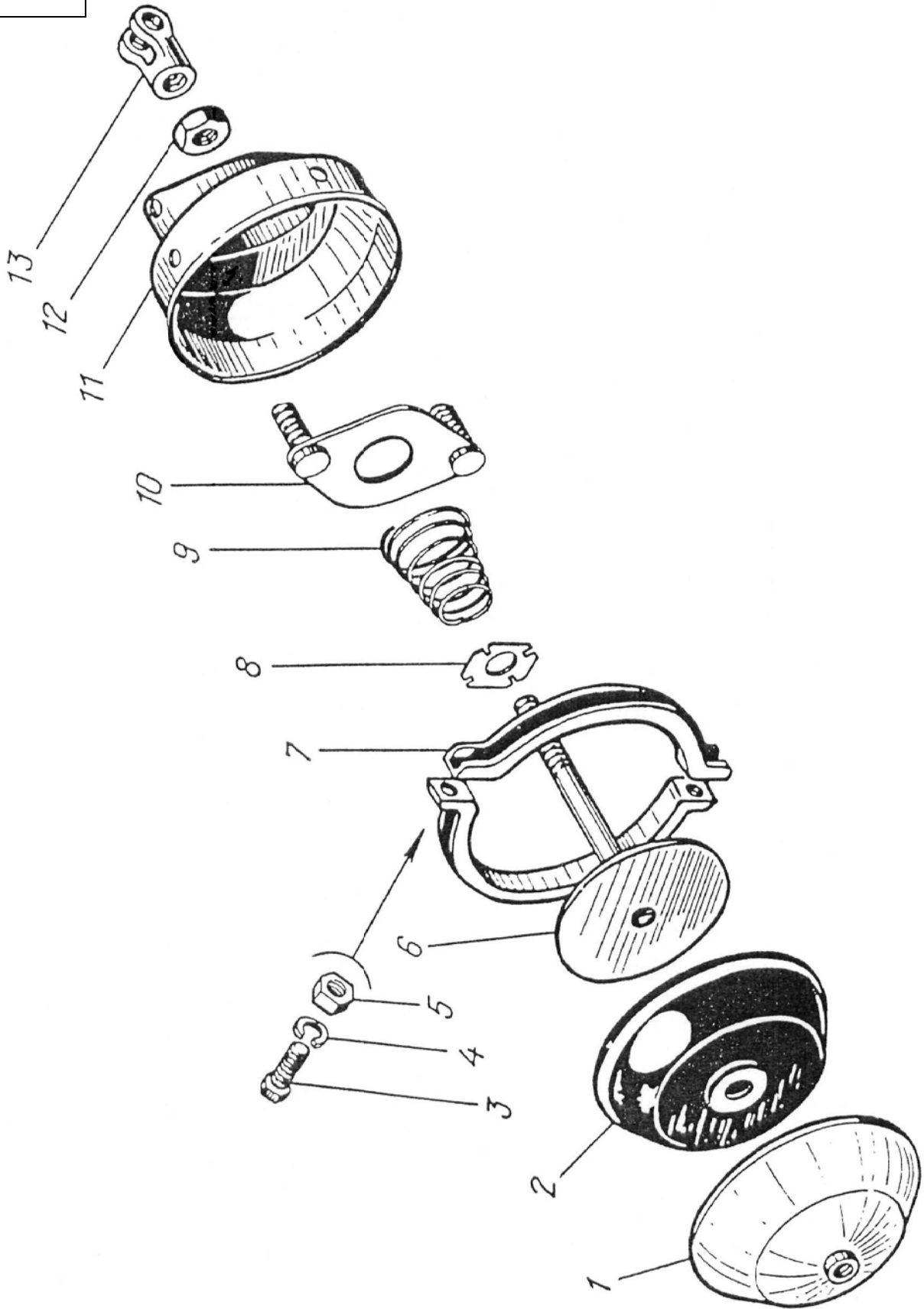


1	2	3	4	5	6	7	8	9
---	---	---	---	---	---	---	---	---

**КАМЕРА ТОРМОЗНАЯ
BRAKE CHAMBER**

75	-	КО72-3519210-01	6	6	6	6	Камера тормозная тип 24" в сборе	Brake chamber type 24" assembly
11		КО72-3519224	1	1	1	1	Корпус	Body
10		КО72-3519225	1	1	1	1	Фланец	Flange
6		КО72-3519230-10	1	1	1	1	Шток	Rod
13		КО72-3519238	1	1	1	1	Вилка	Fork
1		КО72-3519240	1	1	1	1	Крышка	Cover
7		КО72-3519246	2	2	2	2	Хомут	Clip
2		100-3519250	1	1	1	1	Мембрана	Membrane
9		КО72-3519254	1	1	1	1	Пружина	Spring
8		КО72-3519458	1	1	1	1	Тарелка пружины	Spring plate
3			2	2	2	2	Болт М8х45	Bolt M8x45
5			2	2	2	2	Гайка М8	Nut M8
12			1	1	1	1	Гайка М14х1,5	Nut M14x1,5
4			2	2	2	2	Шайба 8	Washer 8

75



1	2	3	4	5	6	7	8	9
---	---	---	---	---	---	---	---	---

КРАН РАЗОБЩИТЕЛЬНЫЙ И ГОЛОВКИ СОЕДИНИТЕЛЬНЫЕ
STOP COCK AND COUPLING HEADS

76	20	12-3520010	1	1	1	1	1	Кран разобщительный в сборе	Stop cock assembly
17		13-3520016	1	1	1	1	1	Корпус	Body
21		12-3520018-20	1	1	1	1	1	Пробка	Plug
16		12-3520020-01	1	1	1	1	1	Ручка	Handle
19		12-3520038	1	1	1	1	1	Втулка	Bushing
22		12-3520040	1	1	1	1	1	Гайка	Nut
6		11.3511078	1	1	1	1	1	О-образное кольцо 5,0x1,75	O-ring 5,0x1,75
13		100-3521117	1	1	1	1	1	Направляющая	Guide
10		100-3521118*	1	1	1	1	1	Крышка	Cover
10		100-3521119*	1	1	1	1	1	Крышка	Cover
11		100-35211213	2	2	2	2	2	Шайба	Washer
7		11.3521410	1	1	1	1	1	Головка соединительная тип «Палм»	Coupling head type «Palm»
4		11.3521411	1	1	1	1	1	Головка соединительная тип «Палм»	Coupling head type «Palm»
1		11.3521414**	1	1	1	1	1	Корпус	Body
1		11.3521414*	1	1	1	1	1	Корпус	Body
8		11.3521415	1	1	1	1	1	Седло	Seat
5		11.3521416	1	1	1	1	1	Втулка	Bushing
3		11.3521420	1	1	1	1	1	Уплотнитель	Seal
2		100-3537038	1	1	1	1	1	Пружина	Spring
9		201420	1	1	1	1	1	Болт М6x18	Bolt M6x18
15		201452***	2	2	2	2	2	Болт М8x12	Bolt M8x12

1	2	3	4	5	6	7	8	9
76	14	252155****	2	2	2	2	Шайба 8	Washer 8
18	18	258928	1	1	1	1	Штифт 3x22	Pin 3x22
12	12	484106	1	1	1	1	Штифт 5x32	Pin 5x32

* Устанавливается на соединительной головке 11.3521410.

* Installed on coupling head 11.3521410.

** Устанавливается на соединительной головке 11.3521411.

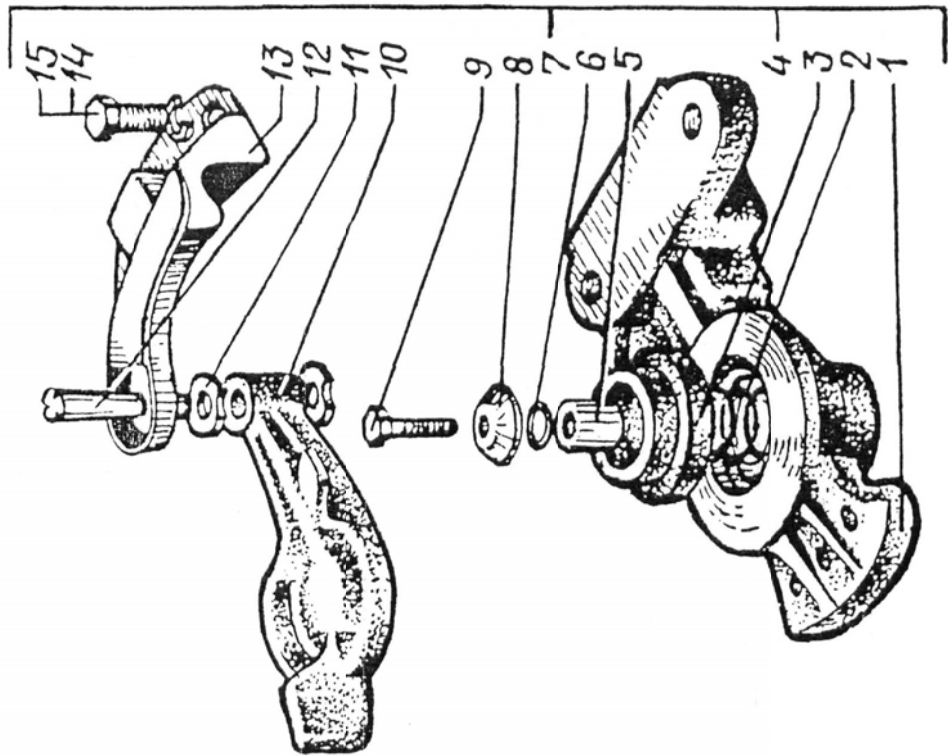
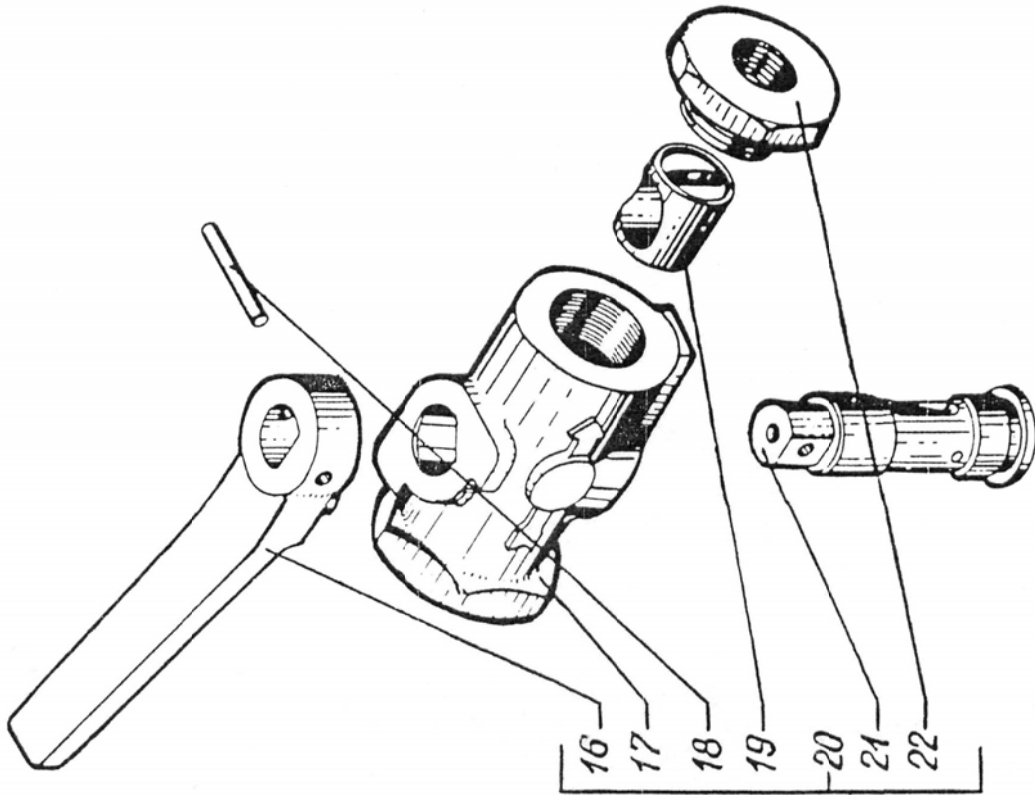
** Installed on coupling head 11.3521411.

*** Взамен может устанавливаться 1/60430/21.

*** May be installed 1/60430/21.

**** Взамен может устанавливаться 1/05166/70.

**** May be installed 1/05166/70.



1	2	3	4	5	6	7	8	9
---	---	---	---	---	---	---	---	---

**КЛАПАН УПРАВЛЕНИЯ ТОРМОЗНОЙ СИСТЕМОЙ ПРИЦЕПА С ДВУХПРОВОДНЫМ ПРИВОДОМ
TRAILER BRAKE SYSTEM CONTROL VALVE WITH TWO-LINE DRIVE**

77	27	100-3514046*	1	1	1	1	1	1	Valve
	28	100-3514047	1	1	1	1	1	1	Washer
	24	100-3514048*	1	1	1	1	1	1	Rivet
	-	100-3522010	1	1	1	1	1	1	Trailer brake system control valve with two-line drive assembly
									Клапан управления тормозной системой прицепа с двухпроводным приводом в сборе
	17	100-3522020	1	1	1	1	1	1	Upper body
	33	100-3522022*	1	1	1	1	1	1	Spring
	35	100-3522023	1	1	1	1	1	1	Spring plate
	36	100-3522024*	2	2	2	2	2	2	Ring
	31	100-3522025*	1	1	1	1	1	1	Ring
	38	100-3522026*	1	1	1	1	1	1	Ring
	22	100-3522027	1	1	1	1	1	1	Spring plate
	23	100-3522028*	1	1	1	1	1	1	Spring
	32	100-3522029*	2	2	2	2	2	2	Ring
	15	100-3522030	1	1	1	1	1	1	Center body assembly
	16	100-3522031	1	1	1	1	1	1	Body
	20	100-3522032*	1	1	1	1	1	1	Ring
	43	100-3522033	1	1	1	1	1	1	Washer
	14	100-3522034	1	1	1	1	1	1	Washer
	40	100-3522035	1	1	1	1	1	1	Center piston
	-	250Б-3522036**	1	1	1	1	1	1	Valve attachment bracket
	5	100-3522037*	2	2	2	2	2	2	Ring

1	2	3	4	5	6	7	8	9
77	45	100-3522040	1	1	1	1	Поршень нижний в сборе	Lower piston assembly
	46	100-3522041	1	1	1	1	Поршень нижний	Lower piston
	7	100-3522050	1	1	1	1	Корпус нижний в сборе	Lower body assembly
	8	100-3522051	1	1	1	1	Корпус	Body
	6	100-3522053	1	1	1	1	Шайба	Washer
	9	100-3522054	1	1	1	1	Гайка	Nut
	39	100-3522055	1	1	1	1	Винт регулировочный	Adjusting screw
	30	100-3522056	1	1	1	1	Поршень верхний большой	Big upper piston
	34	100-3522058	1	1	1	1	Поршень верхний малый	Small upper piston
	41	11-3522061*	1	1	1	1	Кольцо клапана	Valve ring
	42	11-3522062*	1	1	1	1	Корпус клапана	Valve body
	44	100-3522063*	2	2	2	2	Кольцо	Ring
	11	100-3522065*	1	1	1	1	Диафрагма	Diaphragm
	12	100-3522066	2	2	2	2	Шайба диафрагмы	Diaphragm washer
	19	100-3522068*	1	1	1	1	Пружина	Spring
	10	100-3522069*	1	1	1	1	Кольцо	Ring
	26	100-3522070	1	1	1	1	Окно выпускное в сборе	Outlet port assembly
	25	100-3522072	1	1	1	1	Корпус	Body
	13	11-3522088-10	4	4	4	4	Болт	Bolt
	3	201458	4	4	4	4	Болт M8x25	Bolt M8x25
	-	201464**	2	2	2	2	Болт M8x40	Bolt M8x40
	18	250510	9	9	9	9	Гайка M8	Nut M8
	29	252002	1	1	1	1	Шайба 4	Washer 4
	-	252135**	2	2	2	2	Шайба 8	Washer

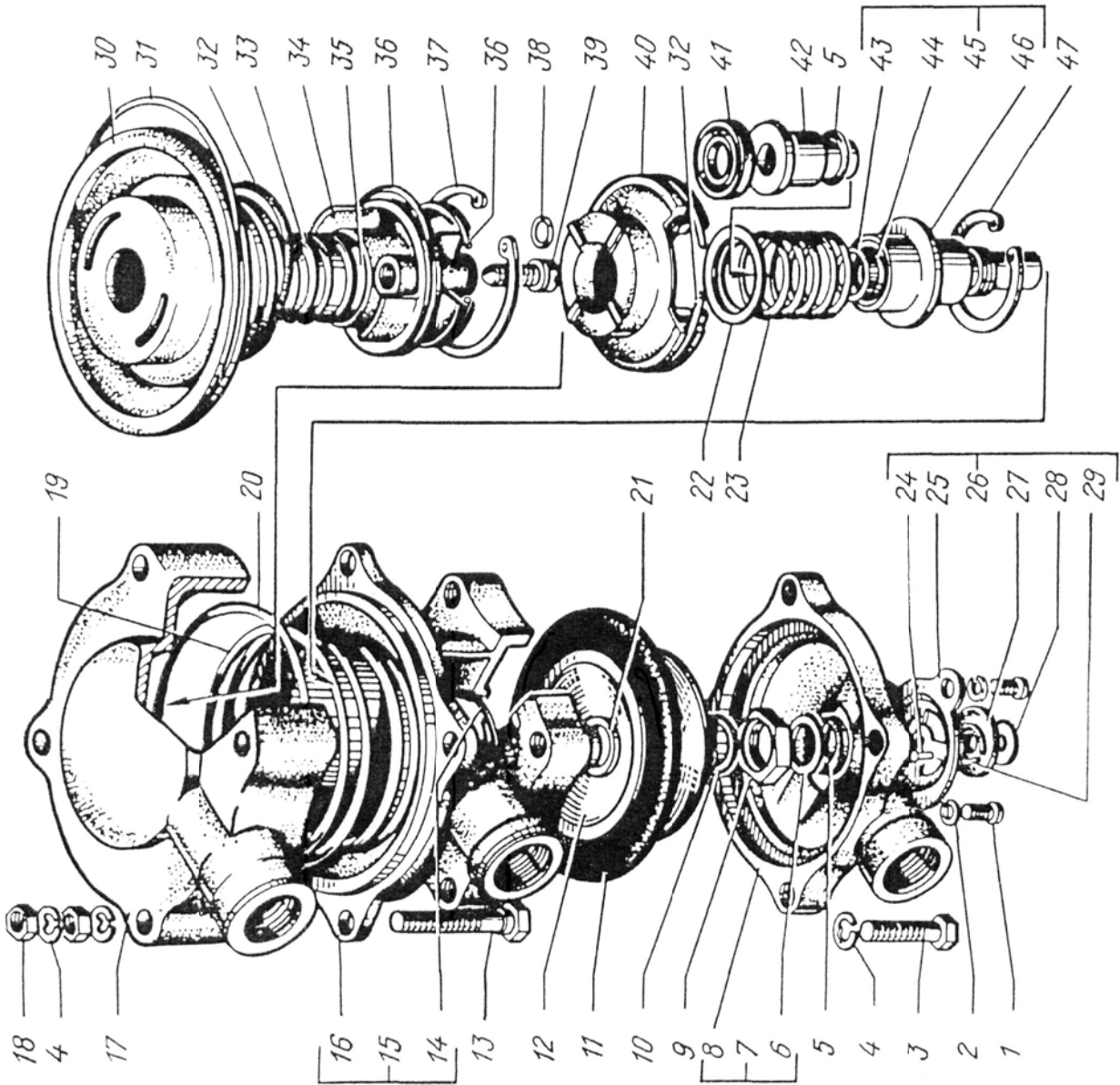
1	2	3	4	5	6	7	8	9
77	1	302206	2	2	2	2	Винт	Screw
	2	305887*	2	2	2	2	Шайба пружинная	Spring washer
	4	305890*	10	10	10	10	Шайба пружинная	Spring washer
	21	309791	1	1	1	1	Кольцо уплотнительное	Seal ring
	47	489306*	1	1	1	1	Кольцо упорное	Thrust ring
	37	489312*	1	1	1	1	Кольцо упорное	Thrust ring

* Входит в комплект запасных частей 100-3522009.

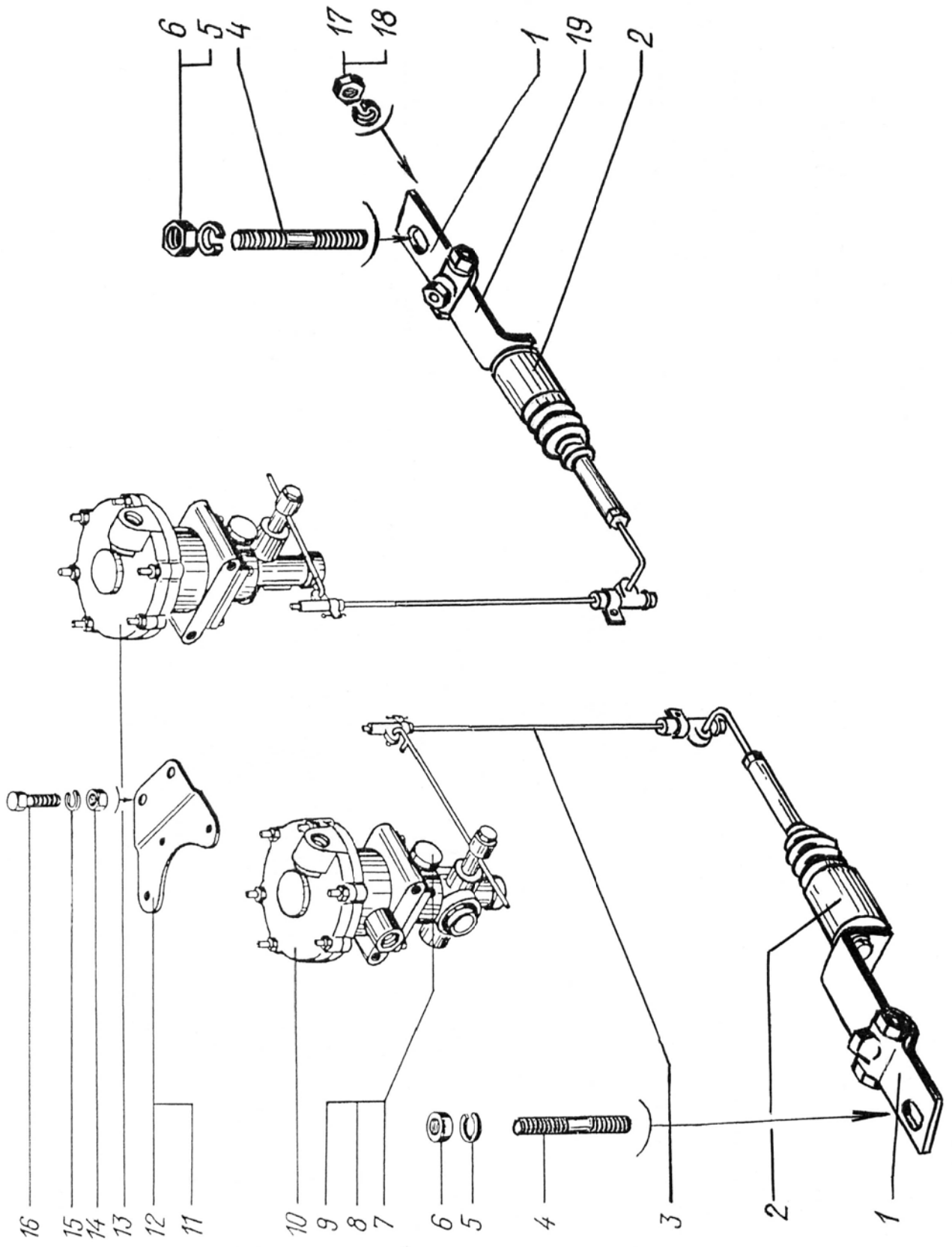
* Included in the set of spare parts 100-3522009.

** На рисунке не показано.

** Not shown in the Figure.



1	2	3	4	5	6	7	8	9	
			УСТАНОВКА РЕГУЛЯТОРА ТОРМОЗНЫХ СИЛ BRAKING FORCE REGULATOR INSTALLATION						
78	8	256Б1-3506017	1	1	1	1	Шайба	Washer	
	13	11.3533010-60	1	1	1	1	Регулятор тормозных сил	Braking force regulator	
	10	11.3533010-70	1	1	1	1	Регулятор тормозных сил	Braking force regulator	
	12	65032-3533020	1	1	1	1	Кронштейн регулятора тормозных сил средний	Center bracket of braking force regulator	
	11	65032-3533021	1	1	1	1	Кронштейн регулятора тормозных сил задний	Rear bracket of braking force regulator	
	2	11.3533110-01	2	2	2	2	Муфта упругая	Elastic coupling	
	3	65032-3533133-10	2	2	2	2	Тяга	Rod	
	1	6322-3533154	1	1	1	1	Кронштейн штанги передний	Front bar bracket	
	19	6322-3533155	1	1	1	1	Кронштейн штанги задний	Rear bar bracket	
	7	256Б-3570138	1	1	1	1	Кольцо 020-025-30-1-2	Ring 020-025-30-1-2	
	16	201499	4	4	4	4	Болт М10х30	Bolt M10x30	
	4	215703	2	2	2	2	Шпилька М16х60	Cotter pin M16x60	
	14	250512	4	4	4	4	Гайка М10	Nut M10	
	17	250514	2	2	2	2	Гайка М12	Nut M12	
	6	250636	2	2	2	2	Гайка М16	Nut M16	
	15	252136	4	4	4	4	Шайба 6	Washer 6	
	18	252137	2	2	2	2	Шайба 12	Washer 12	
	5	252139	2	2	2	2	Шайба 16	Washer 16	
	9	345923	1	1	1	1	Заглушка	Stopper	

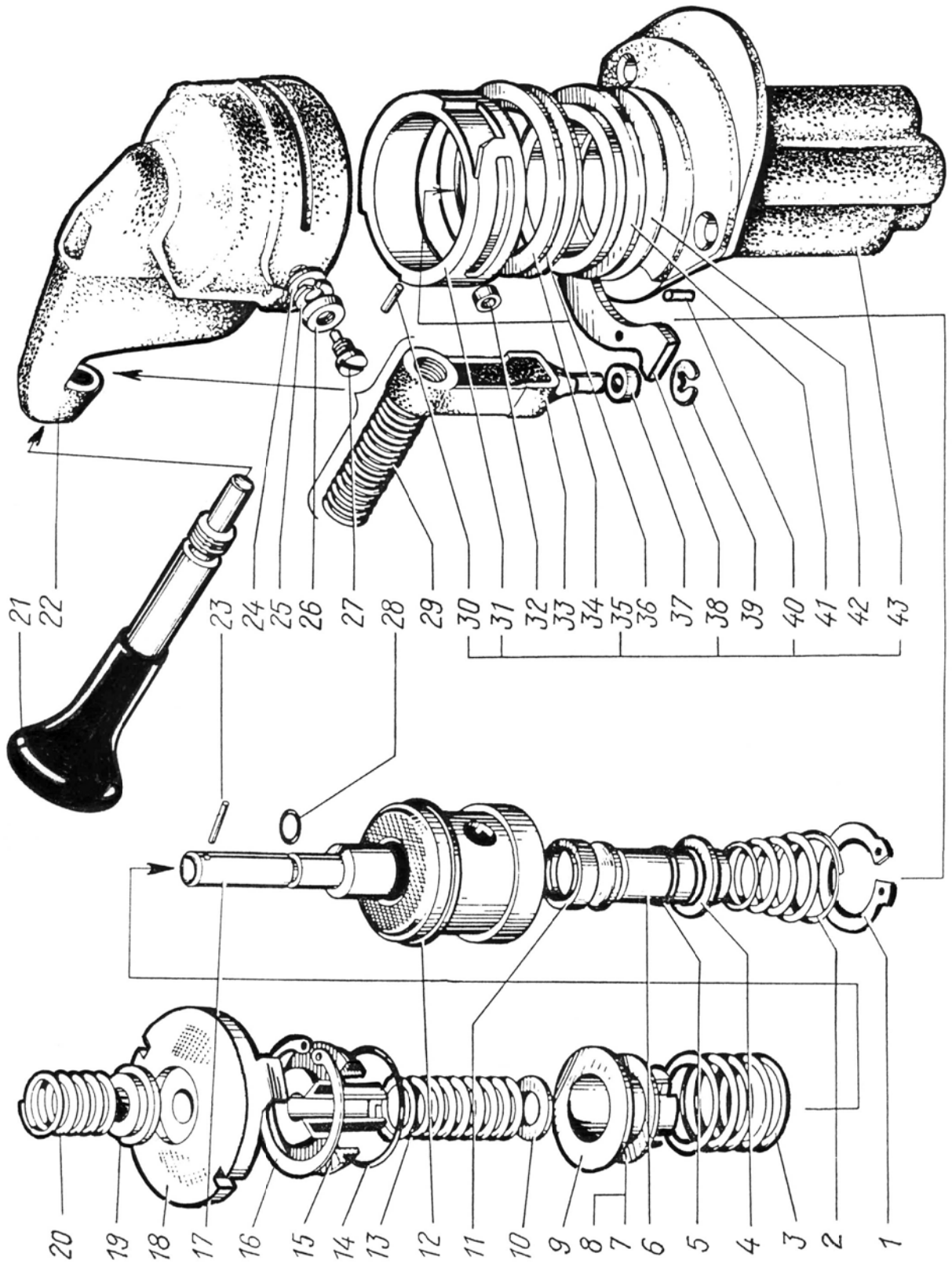


1	2	3	4	5	6	7	8	9
КРАН ТОРМОЗНОЙ ОБРАТНОГО ДЕЙСТВИЯ С РУЧНЫМ УПРАВЛЕНИЕМ								
BASK ACTION HAND-OPERATED BRAKE VALVE								
79	28	100-3522026*	1	1	1	1	Кольцо O-образное	O-ring
	-	12-3537010	1	1	1	1	Кран тормозной в сборе	Brake valve assembly
	35	100-3537014	1	1	1	1	Корпус крана в сборе	Valve body assembly
	43	100-3537020	1	1	1	1	Корпус	Body
	31	100-3537025	1	1	1	1	Кольцо	Ring
	38	100-3537027	1	1	1	1	Стопор	Stopper
	18	100-3537031*	1	1	1	1	Колпачок направляю- щий	Guide cap
	17	100-3537035	1	1	1	1	Шток	Rod
	19	100-3537036	1	1	1	1	Шайба	Washer
	20	100-3537038*	1	1	1	1	Пружина	Spring
	15	100-3537040	1	1	1	1	Направляющая	Guide
	9	100-3537042	1	1	1	1	Тарелка пружины	Spring plate
	10	100-3537043	1	1	1	1	Шайба	Washer
	14	100-3537044*	2	2	2	2	Кольцо O-образное	O-ring
	3	100-3537046*	1	1	1	1	Пружина	Spring
	13	100-3537048*	1	1	1	1	Пружина	Spring
	12	100-3537050*	1	1	1	1	Поршень	Piston
	2	100-3537052*	1	1	1	1	Пружина	Spring
	6	100-3537054	1	1	1	1	Корпус клапана	Valve body
	5	100-3537055*	1	1	1	1	Кольцо O-образное	O-ring
	11	100-3537056*	1	1	1	1	Кольцо клапана	Valve ring
	4	100-3537057	1	1	1	1	Шайба опорная	Thrust washer
	22	100-3537060	1	1	1	1	Крышка	Cover
	26	100-3537061	2	2	2	2	Шайба	Washer
	32	100-3537062*	2	2	2	2	Ролик	Roller

1	2	3	4	5	6	7	8	9
79	21	100-3537063*	1	1	1	1	Рукоятка	Handle
	33	100-3537066	1	1	1	1	Направляющая	Guide
	37	100-3537067	1	1	1	1	Втулка	Bushing
	29	100-3537068*	1	1	1	1	Пружина	Spring
	34	100-3537091	1	1	1	1	Шайба	Washer
	36	100-3537092	1	1	1	1	Шайба	Washer
	41	100-3537093	1	1	1	1	Шайба	Washer
	42	100-3537094	1	1	1	1	Шайба	Washer
	7	100-3537095	1	1	1	1	Шайба	Washer
	8	100-3537097	1	1	1	1	Шайба	Washer
	27	302196	2	2	2	2	Винт	Screw
	25	305887*	2	2	2	2	Шайба	Washer
	24	305905	2	2	2	2	Шайба	Washer
	30	484102	2	2	2	2	Штифт	Pin
	40	484103	2	2	2	2	Штифт	Pin
	23	484104	1	1	1	1	Штифт	Pin
	16	489301*	1	1	1	1	Кольцо упорное	Thrust ring
	1	489302*	1	1	1	1	Кольцо упорное	Thrust ring
	39	489326*	1	1	1	1	Кольцо упорное	Thrust ring

* Входит в комплект запасных частей 100-3537009.

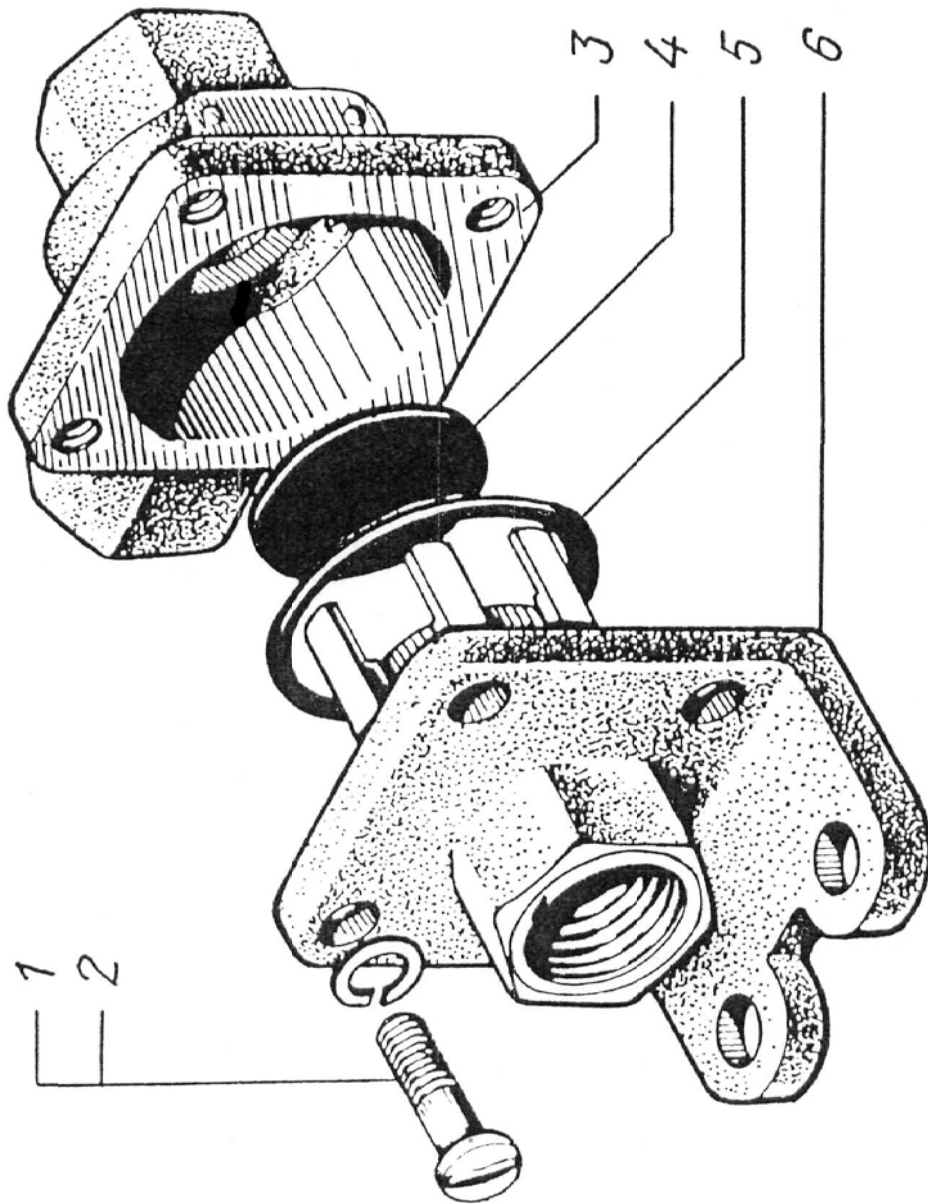
* Included in the set of spare parts 100-3537009.



1	2	3	4	5	6	7	8	9	
			КЛАПАН ДВУХМАГИСТРАЛЬНЫЙ TWO-WAY VALVE						
80	-	100-3562010	2	2	3	3	Клапан двухмагист- ральный в сборе	Two-way valve assem- bly	
3		100-3562020	1	1	1	1	Корпус	Body	
4		100-3562024*	1	1	1	1	Уплотнитель	Seal	
5		100-3562028*	1	1	1	1	Кольцо	Ring	
6		100-3562030	1	1	1	1	Крышка	Cover	
1		302209	4	4	4	4	Винт	Screw	
2		305887	4	4	4	4	Шайба	Washer	

* Входит в комплект запасных частей 100-3562004.

* Included in the set of spare parts 100-3562004.

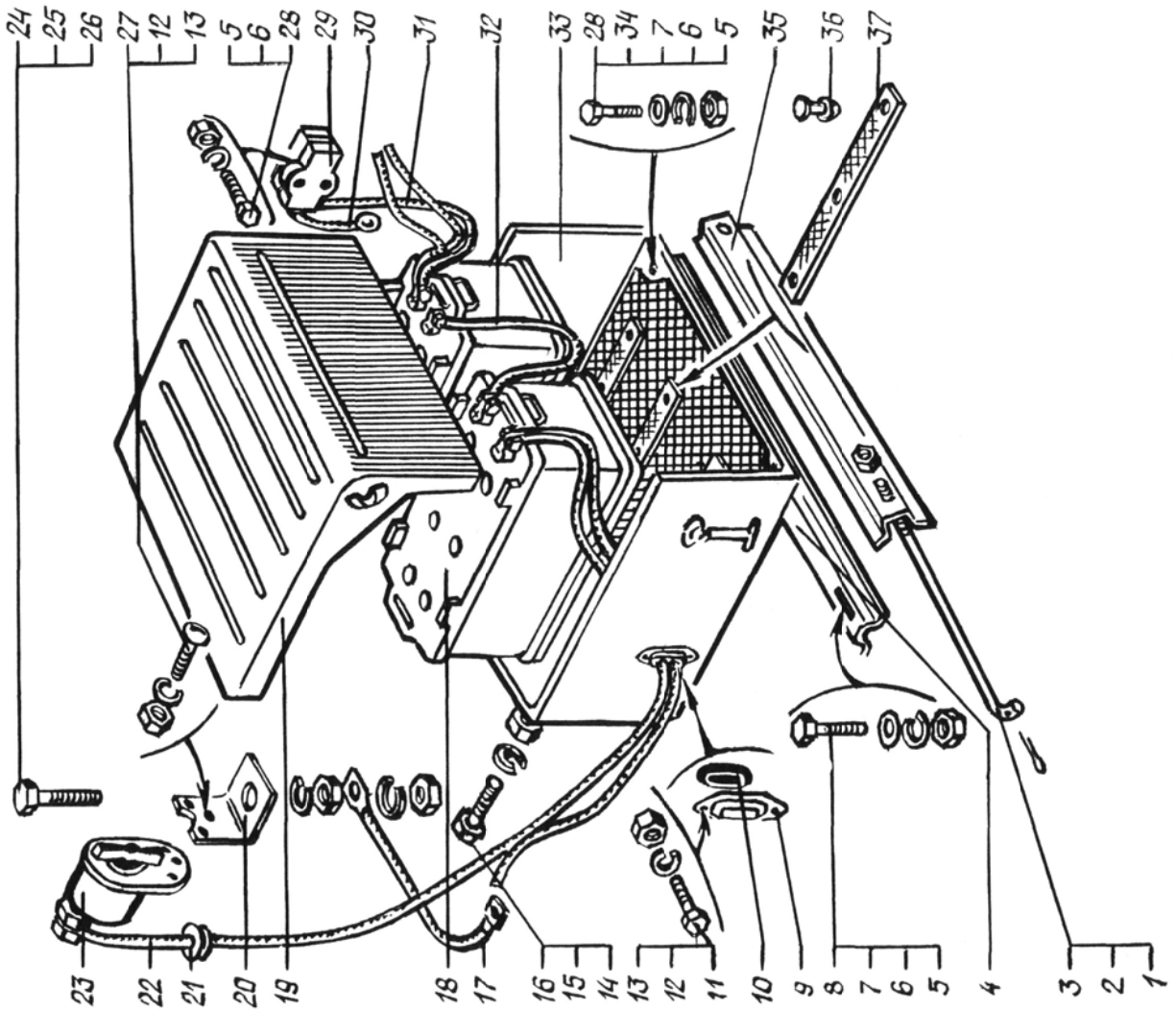


1	2	3	4	5	6	7	8	9
---	---	---	---	---	---	---	---	---

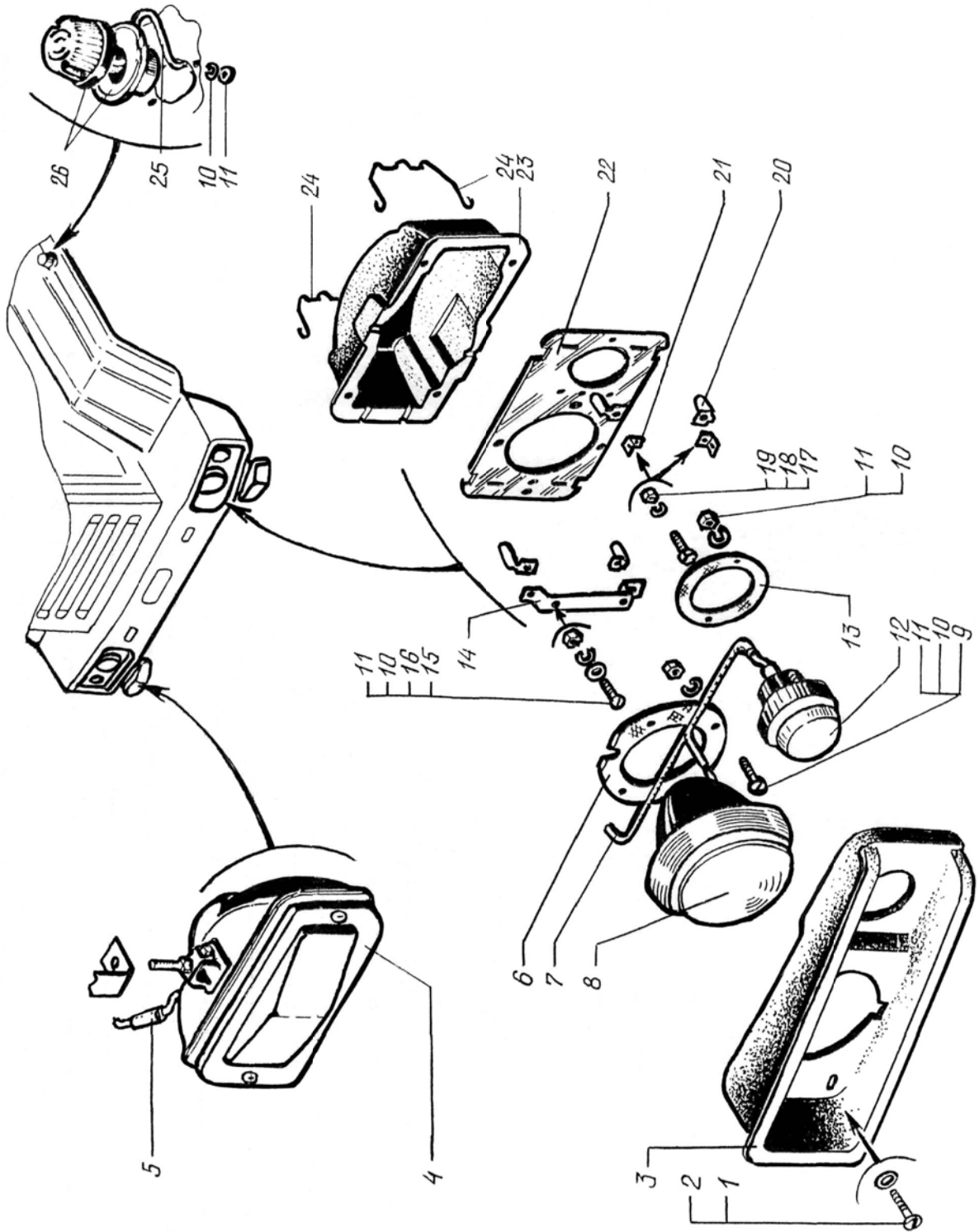
**БАТАРЕИ АККУМУЛЯТОРНЫХ АВТОМОБИЛЕЙ
STORAGE BATTERIES OF TRUCKS**

81	9	255-3408065	2	2	3	3	Обойма уплотнительная	Seal housing
4	250-3703042	1	1	1	1	1	Планка опорная	Thrust plate
33	6510-3703104	1	1	1	1	1	Контейнер аккумуляторных батарей	Storage battery box
2	255Б-3703112-Б	2	2	2	2	2	Тяга	Rod
3	255Б-3703113-Б	2	2	2	2	2	Гайка	Nut
37	6510-3703154	5	5	5	5	5	Прокладка	Gasket
35	255Б-3703162-Б	1	1	1	1	1	Планка прижимная	Clamping plate
19	260-3703170	1	1	1	1	1	Крышка контейнера с уплотнительными прокладками	Box cover with liners
23	ВК318Б-3704000	1	1	1	1	1	Выключатель «массы»	Master switch
20	6510-3704012	1	1	1	1	1	Кронштейн выключателя «массы»	Master switch bracket
29	ПС315-3723100	1	1	1	1	1	Розетка внешнего пуска	Outer start socket
10	255-3724024-А	2	2	2	2	2	Уплотнитель	Seal
32	260-3724059-10	1	1	1	1	1	Перемычка аккумуляторных батарей	Storage battery Jumper
22	260-3724062-10	1	1	1	1	1	Провод от аккумулятора к выключателю «массы»	Wire from storage batteries to master switch
17	260-3724064-01	1	1	1	1	1	Провод «массы» кабины-рама	Cab-frame earth wire

1	2	3	4	5	6	7	8	9
81	31	260-3724252-02	1	1	1	1	Провод от аккумуля- торных батарей к ро- зетке внешнего пуска	Wire from storage bat- teries to outer start socket
	30	260-3724253-10	1	1	1	1	Провод «массы» розет- ки внешнего пуска	Outer start socket earth wire
	21	200-3802038	1	1	1	1	Втулка	Bushing
	18	6СТ-190А-ч	2	2	2	2	Аккумуляторная бага- ря	Storage battery
	36	250-5312052	15	15	15	15	Скрепка	Clip
	11	201420	4	4	4	4	Болт М6х20	Bolt М6х20
	34	201456	2	2	2	2	Болт М8х20	Bolt М8х20
	28	201468	2	2	2	2	Болт М8х50	Bolt М8х50
	24	201499	1	1	1	1	Болт М10х30	Bolt М10х30
	16	202147	2	2	2	2	Болт М16х1,5х30	Bolt М16х1,5х30
	8	210384	2	2	2	2	Болт М8х45	Bolt М8х45
	12	220105	3	3	3	3	Винт М6х16	Screw М6х16
	13	250508	7	7	7	7	Гайка М6	Nut М6
	5	250510	6	6	6	6	Гайка М8	Nut М8
	14	250561	4	4	4	4	Гайка М16х1,5	Nut М16х1,5
	26	250612	2	2	2	2	Гайка М10	Nut М10
	7	252038	6	6	6	6	Шайба 8	Washer 8
	12	252134	7	7	7	7	Шайба 6	Washer 6
	6	252135	6	6	6	6	Шайба 8	Washer 6
	25	252136	2	2	2	2	Шайба 10	Washer 10
	15	252139	4	4	4	4	Шайба 16	Washer 16
	1	258025	2	2	2	2	Шплинт 2,5х20	Cotter pin 2,5X20



1	2	3	4	5	6	7	8	9	
			ПРИБОРЫ СВЕТОВЫ ПЕРЕДНИЕ FRONT LIGHTING DEVICES						
82	8	401.3711010	2	2	2	2	Фара	Headlamp	
	6	250-3711012-10	2	2	2	2	Прокладка	Gasket	
	22	6443-3711016	2	2	2	2	Кронштейн фар	Light bracket	
	23	6443-3711020	2	2	2	2	Кожух защитный	Protective housing	
	24	6443-3711024	4	4	4	4	Скоба	Clamp	
	3	6443-3711085	2	2	2	2	Панель	Panel	
	20	6443-3711120	8	8	8	8	Кронштейн	Bracket	
	21	65055-3711125	4	4	4	4	Скоба	Clamp	
	14	65055-3711126	2	2	2	2	Кронштейн	Bracket	
	12	ПФ133АБ-3712010	2	2	2	2	Фонарь передний	Front light	
	13	250-3712036-01	2	2	2	2	Прокладка	Gasket	
	25	250-3724014	1	1	1	1	Провод повторителя	Side follower wire	
	7	6437-3724120	2	2	2	2	Жгут проводов	Bunched conductors	
	5	256Б1-3724167	2	2	2	2	Колпачок защитный	Protective cap	
	26	УП101-3726000-В	2	2	2	2	Повторитель боковой	Side follower	
	4	ФГ152А-3743010	2	2	2	2	Фара противотуманная	Fog light	
	17	201420	8	8	8	8	Болт М6х20	Bolt М6х20	
	9	220083	8	8	8	8	Винт 5х22	Screw 5х22	
	15	220086	4	4	4	4	Винт М5х30	Screw М5х30	
	1	220103	4	4	4	4	Винт М6х12	Screw М6х12	
	11	250464	16	16	16	16	Гайка М5	Nut М5	
	19	250508	16	16	16	16	Гайка М6	Nut М6	
	2	252004	12	12	12	12	Шайба 6	Washer 6	
	10	252133	16	16	16	16	Шайба 5	Washer 5	
	18	252134	16	16	16	16	Шайба 5	Washer 5	
	16	345075	4	4	4	4	Шайба	Washer	



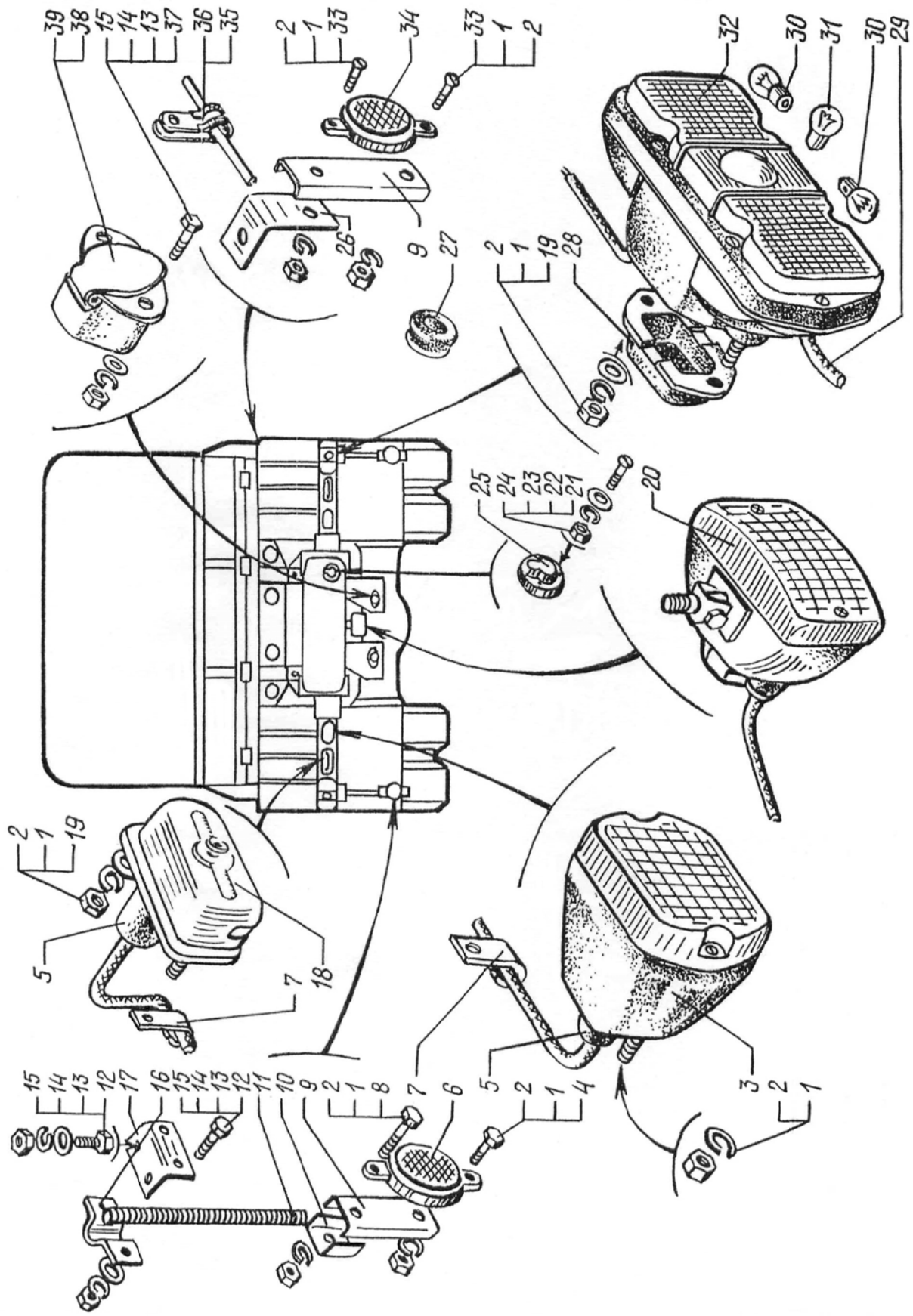
1	2	3	4	5	6	7	8	9
ПРИБОРЫ СВЕТОВЫЕ ЗАДНИЕ REAR LIGHTING DEVICES								
83	-	260Д-2802060*	1	1	1	1	Кронштейн правый	R.H. Bracket
	-	260Д-2802061*1	1	1	1	1	Кронштейн левый	L.H. Bracket
	-	65055-2802115	2	2	2	-	Кронштейн	Bracket
	27	250-3408065	2	2	2	2	Втулка	Bushing
	26	250Б-3506162	2	2	2	2	Кронштейн	Bracket
	35	250-3506163	5	2	-	-	Скоба	Clamp
	-	250-3506164	-	1	3	-	Скоба Ø 10	Clamp Ø 10
	-	256Б-3710070	2	-	-	-	Кожух защитный	Protective housing
	32	ФП133АБ-3716010	2	2	2	2	Фонарь задний	Rear light
	20	2462.3716010	1	1	1	1	Фонарь задний проти- вотуманный	Rear fog light
	3	ФП135-3716010-Г	2	2	2	2	Фонарь заднего хода	Reverse running light
	18	ФП134-3717010-Б	1	1	1	1	Фонарь освещения но- мерного знака	License plate light
	25	24.3723001СБ	1	1	1	1	Розетка переносной лампы	Portable lamp socket
	38	ПС325-3723100 (2470/00.00)	1	2	2	1	Розетка прицепа	Trailer socket
	39	ПС326-3723100 (23.3723100)	1	1	1	1	Розетка прицепа	Trailer socket
	27	200-3724042	1	1	1	1	Втулка	Bushing
	28	258-3724043	2	2	2	2	Кожух разъема заднего фонаря	Rear light housing
	-	256-3724061*	-	-	-	2	Втулка	Bushing
	29	256Б-3724105	-	-	-	2	Провод «массы»	Ground wire
	29	256Б1-3724105-01	2	2	2	-	Провод «массы»	Ground wire

1	2	3	4	5	6	7	8	9
83	5	256Б1-3724167	3	3	3	3	Колпачок защитный	Protective cap
	-	250-3724242*	2	2	2	-	Кант защитный	Protective edge
	-	64431-3724245*	-	-	-	4	Кант защитный	Protective edge
	6	ФП310Е-3731000-01	2	2	2	2	Световозвращатель красного цвета	Red cat's eye
	34	ФП316-3731000-01	4	4	4	4	Световозвращатель желтого цвета	Yellow cat's eye
	-	6322-8208024*	-	-	2	-	Кронштейн	Bracket
	-	6446-8208024*	-	-	-	2	Кронштейн	Bracket
	17	6322-8208026	2	2	-	-	Кронштейн	Bracket
	11	6437-8208041	2	2	2	2	Амортизатор	Shock-absorber
	16	6437-8208042	2	2	2	2	Скоба	Clamp
	10	6437-8208043	2	2	2	2	Скоба	Clamp
	9	6437-8208045	4	4	4	4	Планка	Strip
	4	201416	15	15	9	-	Болт М6х12	Bolt M6x12
	-	201420*	4	4	4	4	Болт М6х20	Bolt M6x20
	-	201422*	-	-	-	8	Болт М6х25	Bolt M6x25
	-	201426	2	2	2	-	Болт М6х35	Bolt M6x35
	12	201458	11	11	4	4	Болт М8х25	Bolt M8x25
	37	201468	4	4	4	-	Болт М8х50	Bolt M8x50
	-	202147*	6	6	6	6	Болт М16х1,5х50	Bolt M16x1,5x50
	33	220107	4	4	4	4	Винт М6х20	Screw M6x20
	8	220119	2	2	2	-	Винт М6х50	Screw M6x50
	24	250464	3	3	3	3	Гайка М5	Nut M5
	2	250508	46	43	43	41	Гайка М6	Nut M6
	15	250510	15	15	10	4	Гайка М8	Nut M8
	-	250691	6	6	6	6	Гайка М16х1,5	Nut M16x1,5
	19	252004	10	10	10	8	Шайба 6	Washer 6

1	2	3	4	5	6	7	8	9
83	13	252005	7	7	8	-	Шайба 8	Washer 8
	-	252037	4	4	13	-	Шайба 6	Washer 6
	23	252133	3	3	3	3	Шайба 5	Washer 5
	1	252134	35	35	25	16	Шайба 6	Washer 6
	14	252135	7	7	10	5	Шайба 8	Washer 8
	-	252139*	6	6	6	-	Шайба 16	Washer 16
	7	315203	7	7	7	7	Скоба	Clamp
	36	315406	-	-	-	1	Кляммер	Cramp iron
	22	345075	3	3	3	3	Шайба	Washer
	-	347910*	2	2	2	-	Кляммер	Cramp iron
	-	347920*	2	2	2	-	Кляммер	Cramp iron
	36	347985	3	3	3	4	Кляммер	Cramp iron
	21	349005	3	3	3	3	Винт	Screw
	31	A24-5	4	4	4	4	Лампа	Lamp
	30	A24-21	7	7	7	7	Лампа	Lamp

* На рисунке не показано.

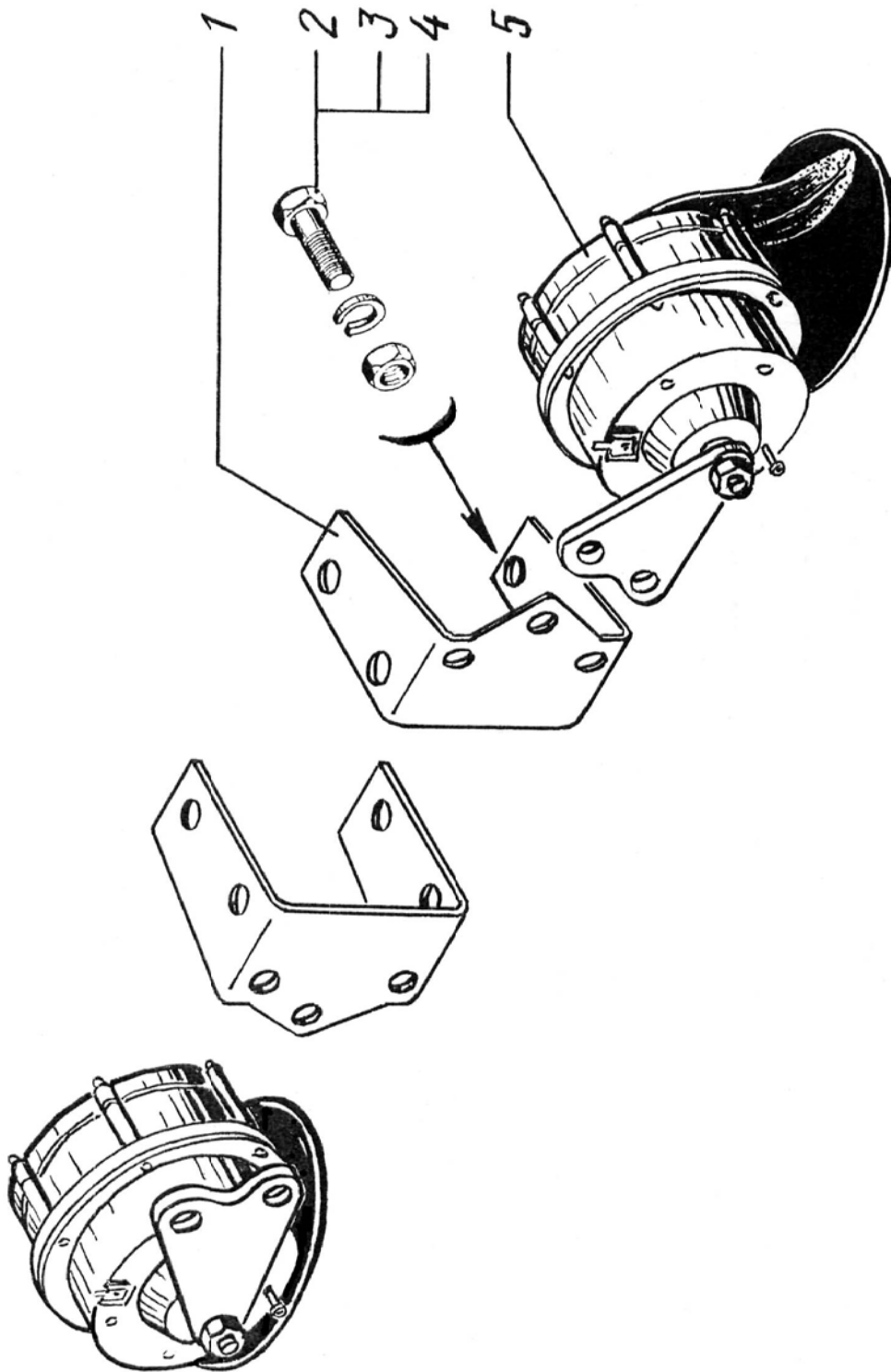
* Not shown in the Figure.



1	2	3	4	5	6	7	8	9
---	---	---	---	---	---	---	---	---

**СИГНАЛ ЗВУКОВОЙ
HORN**

84	5	306Д/С307- -3721006-01	1	1	1	1	Комплект звучковых сигналов	рупорных	Horns set
	1	65055-3721016	2	2	2	2	Кронштейн		Bracket
	2	201422	4	4	4	4	Болт М6х25		Bolt М6х25
	4	250508	4	4	4	4	Гайка М6		Nut М6
	3	252134	4	4	4	4	Шайба 6		Washer 6



1	2	3	4	5	6	7	8	9
---	---	---	---	---	---	---	---	---

**СХЕМА ЭЛЕКТРООБОРУДОВАНИЯ
ELECTRICAL EQUIPMENT DIAGRAM**

85	15	112.3702010	1	1	1	1	Регулятор напряжения	Pressure regulator
	79	ВК354-3704000	1	1	1	1	Выключатель предупредительного подогревателя	Prestarting heater switch
	89	ПЖД44-1015418-02	1	1	1	1	Панель сопротивления	Resistance panel
	78	11.3704000	2	2	2	2	Выключатель нагревателя топлива и ЭФУ	Switch of fuel heater and electric torch ignition device
	51	ВЗА-01	1	1	1	1	Выключатель стартера	Starter switch
	100	ВК318Б-3704000	1	1	1	1	Выключатель «массы» аккумуляторных бага - рей	Storage battery master switch
	19	25.3708000-20	1	1	1	1	Стартер	Starter
	56	ВК416Б-3709000-01	1	1	1	1	Выключатель освещения щитка приборов	Instrument lighting switch
	74	ВКл.1-01.08	1	1	1	1	Выключатель плафона кабины	Cab roof light switch
	67	ВКл.1БС-01.35	1	1	1	1	Выключатель блокировки межосевого дифференциала	Switch of interaxle differential interlock
	63	ВКл.1БС-01.41	1	1	1	1	Выключатель отбора мощности	Power takeoff switch
	64	ПКл.1БС-06.74/75	1	1	1	1	Переключатель передач раздаточной коробки и отключения мостов	Transfer case drive and axles switch

1	2	3	4	5	6	7	8	9
85	72	ВКл1-3709000-01.17	1	1	1	1	Выключатель звонного фонаря	подку- Underbood light switch
	73	ВКл1-3709000-01.17	1	1	1	1	Выключатель лампы командира	Lamp switch
	69	ПКл1-3709000.02.13	1	1	1	1	Переключатель датчи- ков уровня топлива	Fuel level pickup switch
	60	ПКл1-3709000.04.03	1	1	1	1	Переключатель проти- вотуманных фар и зад- него противотуманного огня	Switch of fog headlamps and rear fog light
	-	ПЗ05.3709*	1	1	1	1	Переключатель допол- нительного отопителя	Switch of additional heater
	70	ПКл1-3709000.04.11	1	1	1	1	Переключатель режи- мов электродвигателя отопителя	Heater motor operating mode switch
	66	ПКл2-3709000.14.14	1	1	1	1	Переключатель блоки- ровки межколесного дифференциала	Switch of interwheel dif- ferential interlock
	81	ПКл1-3709000.06.16	1	1	1	1	Переключатель знака автопоезда	Switch of truck-trailer train sign
	53	ПКл1-3709000.09.09	1	1	1	1	Переключатель стекло- очистителя	Windshield wiper switch
	55	ПКл2-3709000.14.10	1	1	1	1	Переключатель стекло- омывателя	Windshield washer switch
	65	ВКл1БС-01.57	1	1	1	1	Переключатель транс- миссии и отключения карданных мостов	Transmission and cardan shaft switch

1	2	3	4	5	6	7	8	9
85	48	245.3710-01	1	1	1	1	Выключатель аварийной сигнализации	Alarm signaling switch
	5	401.3711010	2	2	2	2	Фара головная	Main headlamp
	91	171.3711010-ХЛ	1	1	1	1	Фара поворотная	Spot headlamp
	87	26.3712	2	2	2	2	Фонарь габаритный передний	Front marker light
	3	ПФ133АБ-3712010	2	2	2	2	Фонарь передний	Front light
	92	ПК201-3714010-Д2	1	1	1	1	Плафон освещения кабины	Cab roof light
	23	ПД308Б-3715300-У	1	1	1	1	Фонарь подкапотной подсветки	Underhood illumination light
	106	ВАК-010	7	7	7	7	Датчик включения блокировки межосевого дифференциала, сигнализации включения демультипликатора, блокировки межколесного дифференциала, заднего хода	Pickup of interaxle differential engagement, gearbox low range signalling switch on, inter-wheel differential interlock reverse
	108	ФП103Г-3716000	1	1	1	1	Фонарь	Light
	99	ФП12-3716000Г	1	1	1	1	Лампа командирская	Lamp
	114	2462.3716010	1	1	1	1	Фонарь задний противотуманный	Rear fog light
	112	ФП135-3716010-Б	2	2	2	2	Фонарь заднего хода	Reverse light
	110	ФП133АБ-3716010	2	2	2	2	Фонарь задний	Rear light
	111	ФП134-3716010-Б	1	1	1	1	Фонарь освещения номерного знака	License plate light
	98	738.3747-20	1	1	1	1	Реле стартера	Starter relay

1	2	3	4	5	6	7	8	9
85	733.3747-10		1	1	1	1	Сигнализатор шумовой	Hummer
12	С306Д/С307Д-3721000-01		1	1	1	1	Комплект рупорных звуковых сигналов	Horns set
58	ПР118Б-3722000-01		1	1	1	1	Предохранитель плавкий 2А	Fuse 2A
16	111.3722000		1	1	1	1	Блок предохранителей центральный	Center fuse block
76	ПР112-3722000		2	2	2	2	Блок предохранителей	Fuse block
17	15.3723000		3	3	1	1	Панель соединительная	Connecting panel
113	2470/00.00СБ		2	2	2	2	Розетка прицепа	Trailer socket
115	23.3723/00СБ		1	1	1	1	Розетка прицепа дополнительная	Additional trailer socket
95	ПС315-3723100-А		1	1	1	1	Розетка внешнего пуска	Outer start socket
75	24.3723001СБ		1	1	1	1	Розетка переносной лампы	Portable lamp socket
118	6322-3724010		1	1	1	1	Жгут проводов основной	Main bunched conductors
18	6437-3724012-12		1	1	1	1	Жгут проводов освещения	Lighting bunched conductors
93	6322-3724030-10		1	1	1	1	Жгут проводов по лонжерону	Side member bunched conductors
89	260-3724050-23		1	1	1	1	Жгут проводов освещения дополнительный	Additional bunched conductors
47	6437-3724055-01		1	1	1	1	Жгут проводов приборного щитка левого	L.H. dashboard bunched conductors
119	6437-3724056-01		1	1	1	1	Жгут проводов приборного щитка среднего	Mid dashboard bunched conductors

1	2	3	4	5	6	7	8	9
85	120	6322-3724057-01	1	1	1	1	Жгут проводов приборного щитка правого	R.H. dashboard bunched conductors
13	6437	3724068-01	1	1	1	1	Жгут проводов силовой	Power bunched conductors
22	6443	3724089-01	1	1	1	1	Жгут проводов переднего щита	Front dashboard bunched conductors
2	6437	3724120-01	2	2	2	2	Жгут проводов фар	Headlamp bunched conductors
94	6510	3724160-03	1	1	1	1	Жгут проводов подогревателя основной	Heater main bunched conductors
35	6510	3724162-01	1	1	1	1	Жгут проводов подогревателя	Heater bunched conductors
-	250	3724162-11*	1	1	1	1	Жгут контактора ПЖД	Electric torch ignition device cut-in contactor bunched
-	6437	3724216-11*	1	1	1	1	Жгут дополнительного отопителя	Additional heater bunched conductors
8	6437	3724268-22	1	1	1	1	Жгут по двигателю	Engine wire bundle
117	65055	3724420-10	1	1	1	1	Жгут фонарей полного габарита	Full marker light bunched conductors
1	УП101	3726000-B	2	2	2	2	Повторитель бокового указателя поворота	Side turn indicator follower
90	УП101	3726000-B	3	3	3	3	Фонарь освещения знака автопоезда	Tractor-trailer illumination light
83	П145	3726000	1	1	1	1	Переключатель комбинированный	Combined switch

1	2	3	4	5	6	7	8	9
85	84	РС951А-3726010-УХЛ	1	1	1	1	Реле указателей поворотов	Turn indicator relay
	31	196.3730	2	2	2	2	Электродвигатели отопителя	Heater motors
	104	17.3734000	1	1	1	1	Источник напряжения высоковольтный	High-voltage source
	11	111.3740	2	2	2	2	Свеча штатная	Pin spark plug
	10	11.3741000	1	1	1	1	Клапан электромагнитный ЭФУ	Solenoid-operated valve of electric torch ignition device
	86	12.3741	1	1	1	1	Сопротивление теплового	Thermal resistor
	102	ЭН22-3741010	1	1	1	1	Нагреватель топлива подогревателя	Fuel heater of prestarting heater
	101	ВК418(ВАК-010)	1	1	1	1	Нагреватель топлива подогревателя	Fuel heater of prestarting heater
	4	ФГ152А-3743010	2	2	2	2	Фара противотуманная	Fog headlamp
	24	11.3745000-21	1	1	1	1	Электромагнит клапана противоугонного устройства, блокировки межосевого дифференциала включения низшей передачи, блокировки межколесного дифференциала	Valve electromagnet of antitheft device, interaxle differential interlock of low gear engagement and interwheel differential interlock
	97	2622.3747000	1	1	1	1	Устройство блокировки стартера	Starter locking device
	36	3403.3747000	2	2	2	2	Диод разделительный	Isolation diode

1	2	3	4	5	6	7	8	9
85	77	11.3747010	9	9	10	10	Реле звукового сигнала, сигнала торможения, светового сигнала заднего хода, вспомогательной тормозной системы, блокировки генератора, ЭФУ, габаритных огней	Relays of horn, stop signal, reverse light signal, auxiliary brake system, generator locking, electric torch ignition device, marker lights
88	KT127-3750000		1	1	1	1	Контактор предпускового подогревателя	Prestarting heater contactor
9	1702.3771		1	1	1	1	Генератор	Generator
57	121.3802010		1	1	1	1	Спидометр	Speedometer
82	PC493-3803010-УХЛ		1	1	1	1	Реле-прерыватель	Relay-interrupter
38	2212.3803-15		1	1	1	-	Лампа контрольная включения отбора мощности	Control lamp of power takeoff engagement
40	2212.3803-13		1	1	1	1	Лампа контрольная включения блокировки межколесного дифференциала	Control lamp of inter-wheel differential interlock engagement
39	2212.3803-14		1	1	1	1	Лампа контрольная включения блокировки межосевого дифференциала	Control lamp of inter-axle differential interlock engagement
61	2312.3803-16		1	1	1	1	Блок контрольных ламп	Control lamp block

1	2	3	4	5	6	7	8	9
85	46	2212.3803-23	1	1	1	1	Лампа аварийного давления масла	Control lamp of oil emergency pressure
	45	2212.3803-22	1	1	1	1	Лампа аварийной температуры воды	Control lamp of water emergency temperature
	44	2212/3803-24	1	1	1	1	Лампа контрольная засоренности масляного фильтра	Control lamp of oil filter clogging
	43	2212.3803-20	1	1	1	1	Лампа контрольная засоренности воздушного фильтра	Control lamp of air filter clogging
	42	2212.3803-17	1	1	1	1	Лампа контрольная включения ЭФУ	Control lamp of electric torch ignition device cut-in
	41	2312.3803-15	1	1	1	1	Блок контрольных ламп с диодами	Control lamp block with diodes
	37	2212.3803-35	1	1	1	1	Лампа контрольная включения демультипликатора	Control lamp of gearbox low range engagement
	59	34.3806010	1	1	1	1	Указатель уровня топлива	Fuel-level indicator
	52	36.3807010	1	1	1	1	Указатель температуры воды	Water temperature indicator
	20	TM100B-3808000-0	1	1	1	1	Датчик указателя температуры воды	Water temperature indicator pickup
	7	TM111-3808000	1	1	1	1	Датчик аварийной температуры воды	Water emergency temperature pickup

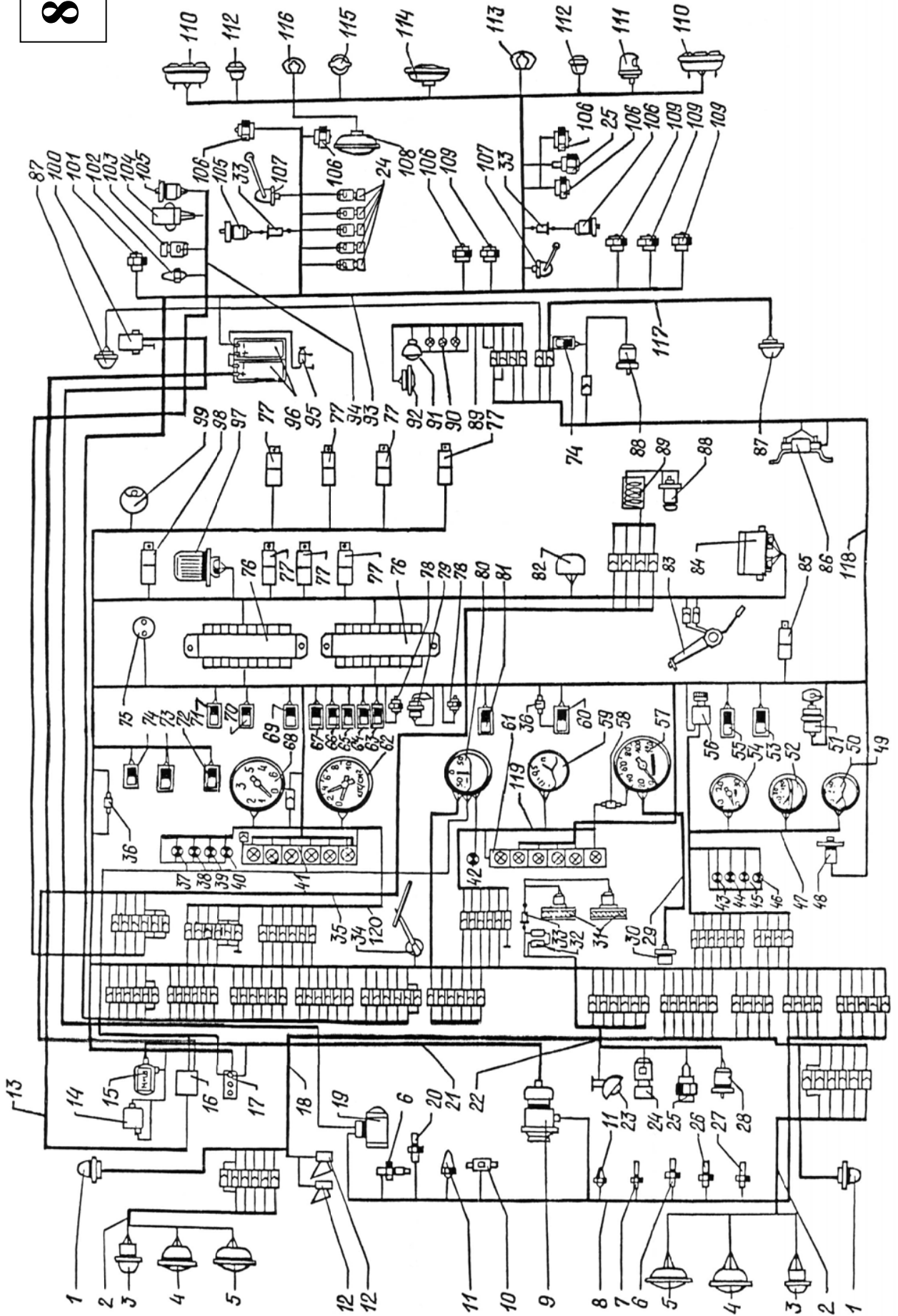
1	2	3	4	5	6	7	8	9
85	50	33.3810010	1	1	1	1	Указатель давления масла	Oil pressure indicator
109	MM124Д-3810600	4	4	4	3	3	Датчик включения стояночной тормозной системы, падения давления воздуха 1-го контура, падения давления воздуха II-го контура, падения давления воздуха запасного контура	Pickup parking brake system application, 1-st circuit air pressure drop, 2-nd circuit air pressure drop, stand-by circuit air pressure drop
25	MM125Д-3810600	2	2	2	3	3	Датчик вспомогательной тормозной системы и сигнала торможения	Pickup of auxiliary brake system and stop signal
26	АДЮИ.407529.001	1	1	1	1	1	Датчик аварийного давления масла	Oil emergency pressure pickup
80	АП111Б-3811010	1	1	1	1	1	Амперметр	Ammeter
54	2531.3813010	1	1	1	1	1	Тахометр	Tachometer
107	АДЮИ.407511.009	2	2	2	2	2	Датчик указателя уровня топлива	Fuel level indicator pickup
27	MM370-3829010УХЛ	1	1	1	1	1	Датчик указателя давления масла	Oil pressure indicator pickup
62	1901.3830010-0	1	1	1	1	1	Манометр двухстрелочный	Two-pointer gauge
68	1101.3816010	1	1	1	1	1	Манометр подкачки	Inflation gauge
6	13.3839600	1	1	1	1	1	Датчик засоренности воздушного фильтра	Air filter clogging pickup

1	2	3	4	5	6	7	8	9
85	30	2001.3843010	1	1	1	1	Датчик электроспидометра	Electric speedometer pickup
	34	34.5205010	1	1	1	1	Электроочиститель	Windshield electric wiper
	28	1112.5208000-02	1	1	1	1	Электроомыватель	Windshield electric washer
	14	1502-7904010	1	1	1	1	Фильтр конденсаторный	Condensation filter
	21	260-7905010-01	1	1	1	1	Жгут проводов генератора	Alternator wire bundle
	29	6437-7905012-02	1	1	1	1	Жгут проводов электроспидометра	Electric speedometer wire bundle
	32	СЭ300-8102100	3	3	3	3	Сопrotивление добавочное	Series resistor
	103	PC335	1	1	1	1	Электромагнит клапана подогревателя	Heater valve electromagnet
	-	ВАК 011М* (BK412*)	1	1	1	1	Включатель стояночной тормозной системы	Parking brake system switch
	120	МАК 010 (BK418)	1	1	1	1	Включатель сигнализации заднего хода	Reverse signaling switch
	116	47К	1	1	1	1	Розетка переносной лампы	Portable lamp socket
	96	6СТ-190А	2	2	2	2	Батарея аккумулятора	Storage battery
	33	КБП-Ф	2	2	2	2	Конденсатор проходной	Through capacitor
	49	A24-2	8	8	8	8	Лампа	Lamp

1	2	3	4	5	6	7	8	9
85	105	МЭ252	1	1	1	1	Электродвигатель предпускового подогрева решателя	Prestarting heater motor
71	ПЗ05		1	1	1	1	Переключатель отопления	Heater switch

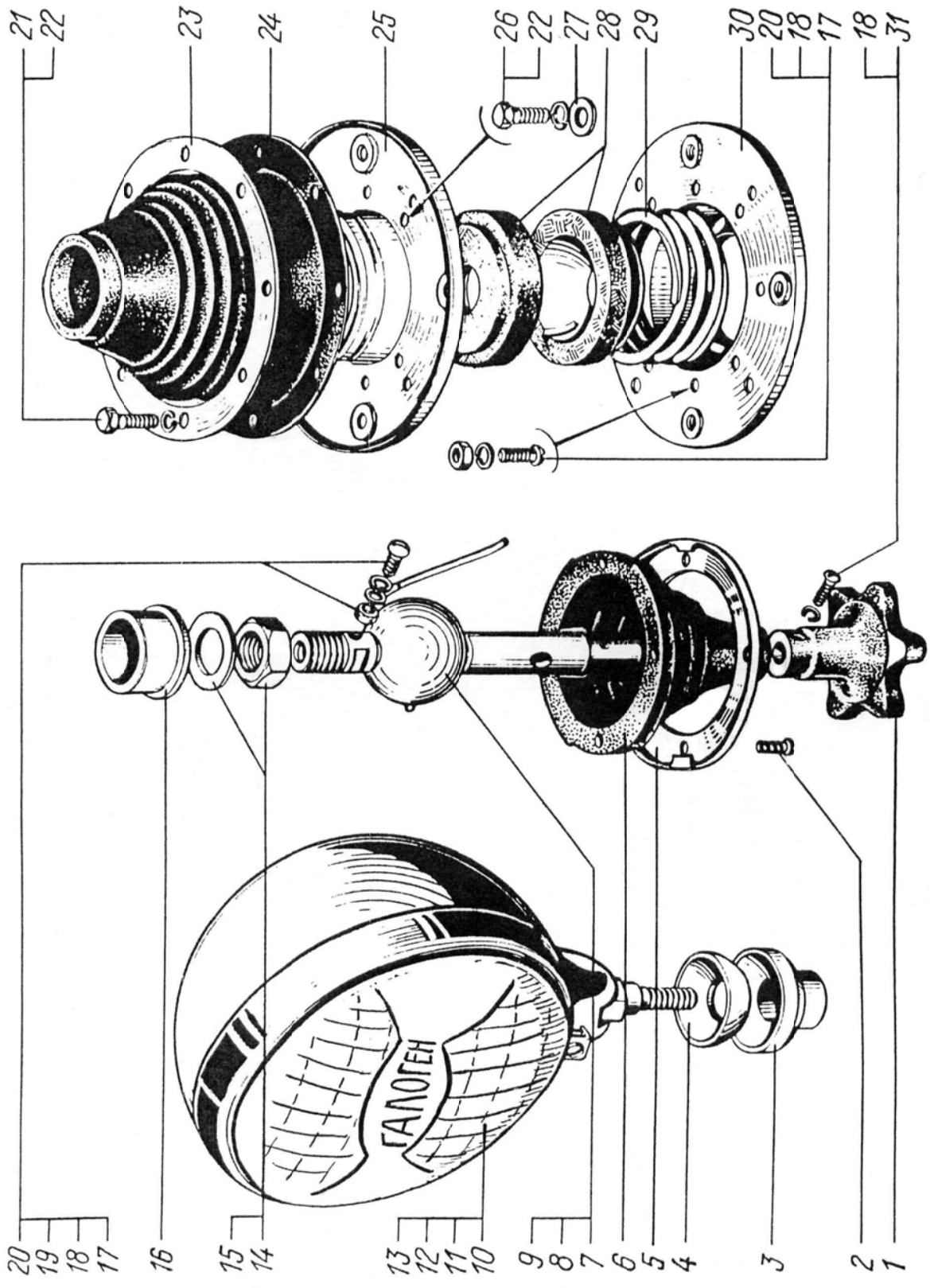
* На рисунке не показано.

* Not shown in the Figure.



1	2	3	4	5	6	7	8	9
ФАРА-ПРОЖЕКТОР HEADLIGHT								
86	10	171.3711010ХЛ	1	1	1	1	Фара поворотная	Spot light
	19	257С-3724076	1	1	1	1	Провод «массы» про- жектора	Headlight earth wire
	11	260С-3724199	1	1	1	1	Провод	Wire
	12	250-3724266	1	1	1	1	Изолятор	Insulator
	-	643701-3727028	1	1	1	1	Прожектор в сборе	Headlight assembly
	1	260-3727031	1	1	1	1	Ручка	Handle
	4	260-3727037	1	1	1	1	Прокладка	Gasket
	23	260-3727038	1	1	1	1	Кольцо чехла защитно- го верхнего	Upper protection case ring
	7	260-3727041-01	1	1	1	1	Рычаг поворотный в сборе	Rotary lever assembly
	8	260-3727042-01	1	1	1	1	Рычаг поворотный	Rotary lever
	30	260-3727043	1	1	1	1	Стакан нижний	Lower cup
	25	260-3727044	1	1	1	1	Стакан верхний	Upper cup
	9	260-3727046	1	1	1	1	Ограничитель	Limiter
	28	260-3727048	2	2	2	2	Сухарь	Block
	29	257С-3727049	1	1	1	1	Пружина	Spring
	24	260-3727052	1	1	1	1	Чехол защитный верх- ний	Upper protection case
	6	260-3727053	1	1	1	1	Чехол защитный ниж- ний	Lower protection case
	16	260-3727054	1	1	1	1	Втулка	Bushing
	27	260-3727056	2	2	2	2	Прокладка	Gasket
	3	260-3727058	1	1	1	1	Чашка поджимная	Clamping collar

1	2	3	4	5	6	7	8	9
86	5	260-3727059	1	1	1	1	Кольцо крепления щитного чехла	Case fastening ring
	21	201416	4	4	4	4	Болт М6х12	Bolt M6x12
	26	201420	4	4	4	4	Болт М6х20	Bolt M6x20
	13	A24-60+40	1	1	1	1	Лампа	Lamp
	17	220077	5	5	5	5	Винт М5х10	Screw M5x10
	31	220081	1	1	1	1	Винт М5х22	Screw M5x22
	2	240620	4	4	4	4	Винт М4х1,75х18	Screw M4x1,75x18
	20	250464	4	4	4	4	Гайка М5	Nut M5
	14	250640	1	1	1	1	Гайка М20х1,5	Nut M20x1,5
	15	252019	1	1	1	1	Шайба 21	Washer 21
	18	252133	6	6	6	6	Шайба 5	Washer 5
	22	252134	4	4	4	4	Шайба 6	Washer 6



1	2	3	4	5	6	7	8	9
		ПАНЕЛЬ ПРИБОРОВ INSTRUMENT PANEL						
87	40	11.3704000	1	1	1	1	Выключатель электро-нагревателя форсунки подогревателя	Switch of electric heater of prestarting heater nozzle
	41	ВК354-3704000-0	1	1	1	1	Выключатель подогревателя	Prestarting heater switch
	42	11.3704000	1	1	1	1	Выключатель ЭФУ	Electric torch device switch
	39	250-3708015	2	2	2	2	Гайка выключателя	Switch nut
	32	ВК416Б-3709000-01	1	1	1	1	Выключатель света щитка приборов с реостатом	Dashboard light switch with rheostat
	34	250-3709026	1	1	1	1	Гайка	Nut
	33	250-3709028-10	1	1	1	1	Ручка выключателя света щитка приборов	Dashboard light switch handle
	3	651001-3709060	2	2	2	2	Заглушка	Stopper
	31	245.3710000	1	1	1	1	Выключатель аварийной сигнализации	Emergency signal-ling switch
	-	250-3710015-01*	4	4	4	4	Рамка выключателя	Switch frame
	6	ЛВ211-3714329	8	8	8	8	Пагон ламп освещения приборов	Instrument lamp holder
	73	250-3715020	1	1	1	1	Розетка переносной лампы	Portable lamp socket
	74	ПР112-3722000	2	2	2	2	Блок предохранителей	Fuse unit
	89	РП951-3726010	1	1	1	1	Реле-прерыватель указателей поворота	Turn indicator relay-interrupter

1	2	3	4	5	6	7	8	9
87	58	26.3747000	1	1	1	1	Реле блокировки стартера	Starter inter-locking relay
	51	11.3747010	1	1	1	1	Реле звукового сигнала	Horn relay
	50	11.3747010	1	1	1	1	Реле включения свечей ЭФУ	Electric torch device plugs
	82	11.3747010	1	1	1	1	Реле вспомогательной тормозной системы	Auxiliary brake system relay
	53	11.3747010	1	1	1	1	Реле габаритных огней и противотуманных фар	Relay of marker and fog lights
	49	11.3747010	1	1	1	1	Реле блокировки обмотки возбуждения генератора	Generator exciting winding locking relay
	83	11.3747010	1	1	1	1	Реле светового сигнала заднего хода	Reverse light signal relay
	84	11.3747010	1	1	1	1	Реле приборов	Instruments relay
	57	738.3747010-20**	1	1	1	1	Реле стартера	Starter relay
	52	11.3747010	1	1	1	1	Реле сигнала торможения	Stop signal relay
	85	6437-3747018	1	1	1	1	Кронштейн реле	Relay bracket
	-	6322-3801040-10*	1	1	1	-	Щиток приборов правый в сборе	R.H. dashboard assembly
	-	6446-3801040-10*	-	-	-	1	Щиток приборов правый в сборе	R.H. dashboard assembly
	-	6437-3801042*	1	1	1	1	Щиток приборов левый в сборе	L.H. dashboard assembly
	-	6437-3801044*	1	1	1	1	Щиток приборов средний в сборе	Center dashboard assembly

1	2	3	4	5	6	7	8	9
87	15	1211.3802010	1	1	1	1	Показывающий измерительный прибор спидометра	Speedometer indicator
	47	2312.3803010-15	1	1	1	1	Блок контрольных ламп	Control lamps unit
	28	2312.3803010-16	1	1	1	1	Блок контрольных ламп	Control lamps unit
	26	2212.3803010-17	1	1	1	1	Лампа контрольная включения ЭФУ	Control lamp of electric torch device switching on
	48	РС493-3803010-У-ХЛ	1	1	1	1	Реле-прерыватель стояночной тормозной системы	Parking brake system relay-interrupter
	43	6510-3803060	2	2	2	2	Заглушка	Stopper
	9	2212.3803-22	1	1	1	1	Лампа контрольная аварийной температуры охлаждающей жидкости	Coolant emergency temperature control lamp
	63	2212.3803-15	1	1	1	1	Контрольная лампа включения отбора мощности	Power takeoff control lamp
	8	2212.3803-23	1	1	1	1	Лампа контрольная падения давления масла в двигателе	Control lamp warning of oil pressure drop in engine
	10	2212.3803-24	1	1	1	1	Лампа контрольная засоренности масляного фильтра	Oil filter clogging control lamp
	11	2212.3803-20	1	1	1	1	Лампа контрольная засоренности воздушного фильтра	Air filter clogging control lamp

1	2	3	4	5	6	7	8	9
87	65	2212.3803-13	1	1	1	1	Лампа включения блокировки межколесного дифференциала	Control lamp of engagement of interwheel differential locking
	64	2212.3803-14	1	1	1	1	Лампа включения блокировки межосевого дифференциала	Control lamp of engagement of interaxle differential locking
	62	2212.3803-35	1	1	1	1	Лампа включения демультипликатора	Control lamp of demultiplicator engagement
	29	34.3806010	1	1	1	1	Приёмник указателя топлива	Fuel indicator transducer
	36	36.3807010	1	1	1	1	Приёмник указателя температуры воды	Water temperature indicator transducer
	7	33.3810010	1	1	1	1	Приёмник указателя давления	Pressure indicator transducer
	27	АП111Б-3811010	1	1	1	1	Указатель тока	Current indicator
	12	2531.3813010	1	1	1	1	Показывающий измерительный прибор тахометра	Indicating measuring device of tachometer
	93	6510-3816060	2	2	2	2	Заглушка	Stopper
	45	1901.3830010-0	1	1	1	1	Манометр	Pressure gauge
	46	1401.3830010	1	1	1	1	Манометр давления воздуха в шинах	Tire gauge
	19	6437-5301178	1	1	1	1	Панель приборов	Instrument panel
	20	6437-5301180-20	1	1	1	1	Панель приборов с накладками	Instrument panel with cover plates

1	2	3	4	5	6	7	8	9
87	78	250-5301235-10	2	2	2	3	Заглушка	Stopper
	16	250-5301250-30	1	1	1	1	Кант декоративный	Finishing strip
	-	250-5301251*	1	1	1	1	Кант декоративный ле- вый	L.H. finishing strip
	-	250-5301252*	1	1	1	1	Кант декоративный ле- вый	L.H. finishing strip
	-	250-5301290-20*	1	1	1	1	Держатель декоратив- ного канта	Finishing strip holder
	21	6437-5301360	1	1	1	1	Накладка панели при- боров	Instrument panel cover plate
	24	6437-5301364	1	1	1	1	Накладка панели при- боров правая	R.H. instrument panel cover plate
	22	6437-5301365	1	1	1	1	Накладка панели при- боров левая	L.H. instrument panel cover plate
	23	6437-5301367	1	1	1	1	Кронштейн крепления накладки	Cover plate attachment bracket
	92	6510-5303014	1	1	1	1	Ящик вещевого	Cubby-hole
	-	6322-5325010*	1	1	1	-	Панель с приборами в сборе	Panel with instruments assembly
	-	6446-5325010*	-	-	-	1	Панель с приборами в сборе	Panel with instruments assembly
	44	6437-5325016	1	1	1	1	Щиток правый	R.H. dashboard
	13	6437-5325017	1	1	1	1	Щиток левый	L.H. dashboard
	25	6510-5325026	1	1	1	1	Крышка отсека	Compartment cover
	17	6437-5325120	1	1	1	1	Накладка панели при- боров угловая правая	R.H. corner cover plate of instrument panel
	18	6437-5325121	1	1	1	1	Накладка панели при- боров угловая левая	L.H. corner cover plate of instrument panel

1	2	3	4	5	6	7	8	9
87	14	6437-5325162	1	1	1	1	Щиток средний	Center dashboard
-	-	250-5325176-10*	4	4	4	4	Скоба крепления боковой накладке	Side cover plate clamp
-	-	250-8108060-10*	2	2	2	2	Рукав обдува боковой стекла двери	Door side glass blow hose
76	ПКл1-02.13		1	1	1	1	Переключатель датчиков уровня топлива	Fuel-level pickup switch
37	ПКл1-04.03		1	1	1	1	Переключатель противотуманных фар и заднего противотуманного огня	Switch of fog lights and rear fog light
77	ПКл1-04.11		1	1	1	1	Переключатель режимов электродвигателей отопителя	Motor mode selector switch
38	ПКл1-06.16		1	1	-	-	Переключатель знака автопоезда	Tractor-trailer sign switch
66	ПКл2-14.14		1	1	1	1	Переключатель блокировки межколесного дифференциала	Interwheel differential locking switch
4	ПКл1-09.09		1	1	1	1	Переключатель электростеклоочистителя	Electric windshield wiper switch
1	ПКл2-14.10		1	1	1	1	Переключатель электростеклоомывателя	Electric washer switch
79	ВКл1-01.17		1	1	1	-	Выключатель подкузовного фонаря	Switch
80	ВКл1-01.17		1	1	1	-	Выключатель лампы вещевого ящика	Switch glove box light

1	2	3	4	5	6	7	8	9	
87	75	ВКл1-01.35	1	1	1	1	Выключатель ровки межосевого блоки- дифференциала	Interaxle locking switch	differential
	81	ВКл1-01.08	1	1	1	1	Выключатель плафона	Roof light switch	
	66	ПКл1БС-06.74/75	1	1	1	1	Переключатель передач и отключения мостов	Transfer case drive and axles switch	
	68	ВКл1БС-01.41	1	1	1	-	Выключатель отбора мощности	Power takeoff switch	
5	A24-2		8	8	8	8	Лампа	Lamp	
-	201418*		5	5	5	5	Болт М6х16	Bolt М6х16	
30	201420		6	6	6	6	Болт М6х20	Bolt М6х20	
86	201456		2	2	2	2	Болт М8х20	Bolt М8х20	
59	220079		6	6	6	6	Винт М5х14	Screw М5х14	
56	220103		20	20	20	20	Винт М6х12	Screw М6х12	
90	220105		7	7	7	7	Винт М6х16	Screw М6х16	
72	221512		2	2	2	2	Винт М3х28	Screw М3х28	
35	242200		1	1	1	6	Винт М4х6	Screw М4х6	
70	250458		2	2	2	2	Гайка М3	Nut М3	
-	250462*		5	5	5	5	Гайка М4	Nut М4	
61	250464		6	6	6	6	Гайка М5	Nut М5	
54	250508		31	31	31	31	Гайка М6	Nut М6	
88	250510		2	2	2	2	Гайка М8	Nut М8	
71	252000		2	2	2	2	Шайба 3	Washer 3	
-	252002*		5	5	5	5	Шайба 4	Washer 4	
91	252037		7	7	7	7	Шайба 6	Washer 6	
69	252130		2	2	2	2	Шайба 3	Washer 3	
-	252132*		5	5	5	5	Шайба 4	Washer 4	
60	252133		6	6	6	6	Шайба 5	Washer 5	

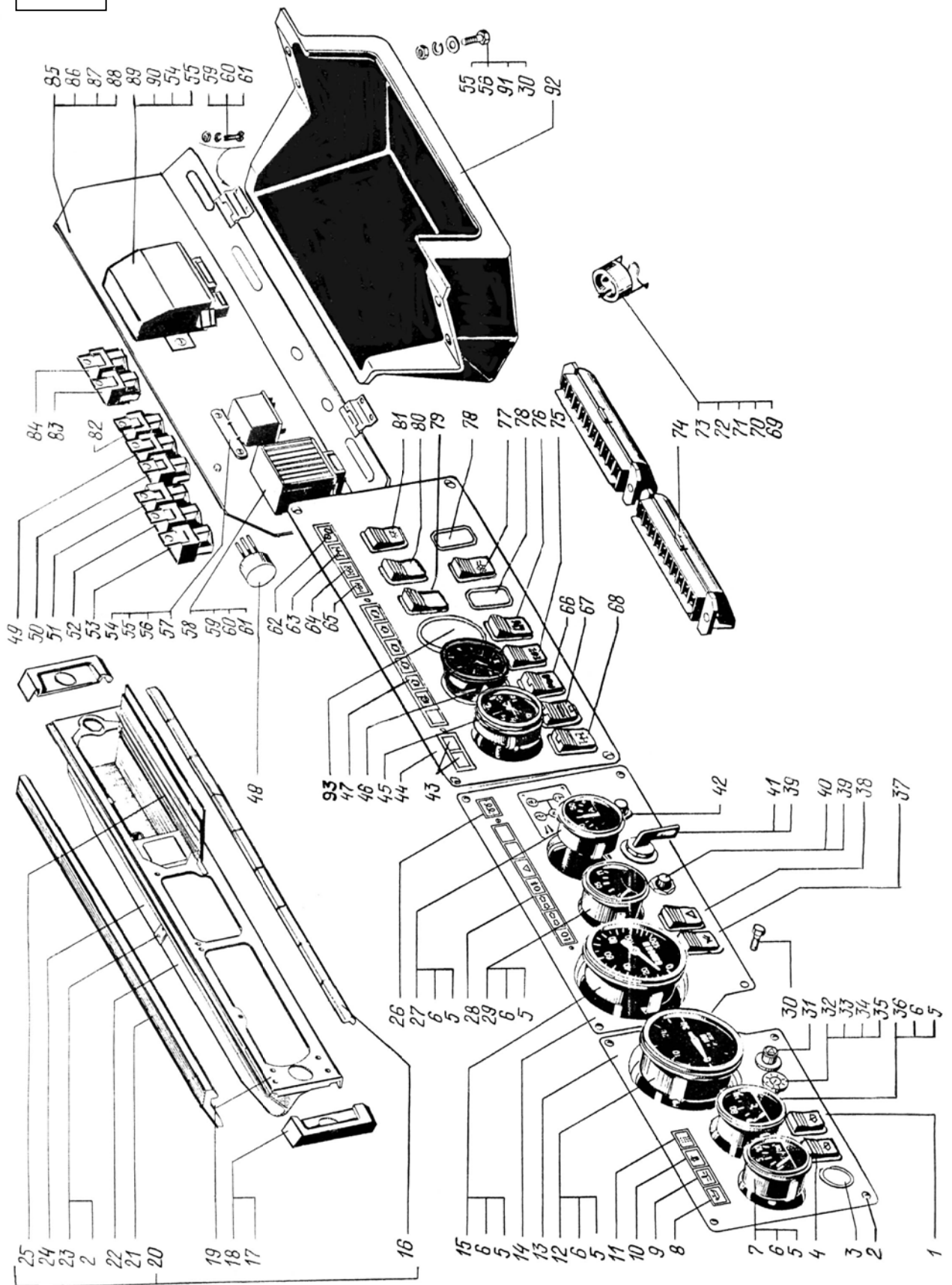
1	2	3	4	5	6	7	8	9
87	55	252134	51	51	51	51	Шайба 6	Washer 6
	87	252135	2	2	2	2	Шайба 8	Washer 8
	2	349203	10	10	10	10	Винт	Screw

* На рисунке не показано.

* Not shown in the Figure.

** Может устанавливаться реле РС530.

** May be installed relay 530.



1	2	3	4	5	6	7	8	9
88	8	255Б1-4501150	1	1	1	-	Барaban тормоза	Drum, brake
	2	255Б1-4501154	1	1	1	-	Картер тормоза редуктора	Reducer brake housing
	1	214-4501157	2	2	2	-	Прокладка картера тормоза	Brake housing gasket
	7	255Б1-4501158	1	1	1	-	Лента тормоза с накладками	Brake band with linings
	5	214-4501174	2	2	2	-	Палец тормозной ленты	Brake band pin
	70	260-4501200	1	1	1	-	Угольник крепления лебёдки передней	Angle plate, front, winch attachment
	31	260-4501210	1	1	1	-	Угольник крепления лебёдки задний	Angle plate, rear, winch attachment
	67	260-4501220	2	2	2	-	Прокладка	Gasket
	84	260-4501230-01	1	1	1	-	Опора вала в сборе	Shaft support assembly
	85	260-4501234	1	1	1	-	Опора	Support
	83	214-4501235	1	1	1	-	Втулка	Bushing
	68	260-4501240	1	11	1	-	Ограничитель навивки троса	Cable winding limiter
	51	255Б-4503020-02	1	1	1	-	Муфта кулачковая	Jaw clutch
	65	214Б-4503034	1	1	1	-	Вилка	Yoke
	63	214-4503048	1	1	1	-	Ось вилки	Fork shaft
	60	255Б1-4503050	1	1	1	-	Лента предохранительная тормоза	Brake safety band
	42	214Б-4503066	2	2	2	-	Пружина тормоза	Brake spring
	79	260-4503100	1	1	1	-	Рычаг включения муфты в сборе	Clutch engagement lever assembly
	81	260-4503101	1	1	1	-	Рычаг	Lever
	80	214-4503150	1	1	1	-	Рукоятка рычага	Lever handle

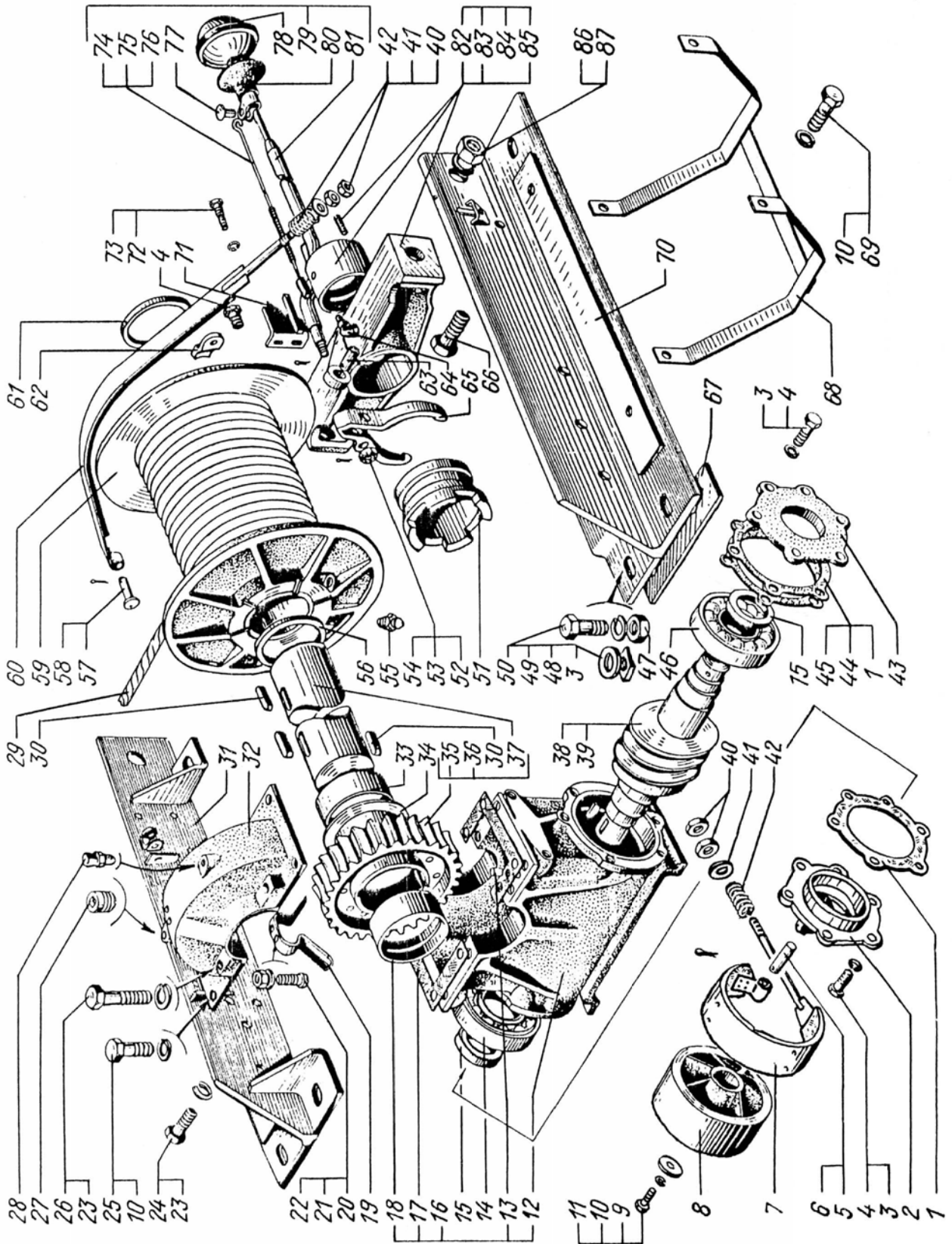
1	2	3	4	5	6	7	8	9
88	74	214-4503156	1	1	1	-	Тяга	Rod
	75	214-4503158	1	1	1	-	Пружина	Spring
	76	214-4503160	1	1	1	-	Палец	Pin
	71	260-4503170	1	1	1	-	Кронштейн рычага	Lever bracket
	29	214Б-4504013-А	1	1	1	-	Трос лебёдки	Winch cable
	62	255Л-4504026	2	2	2	-	Зажим	Holder
	-	260-4504060-012*	2	2	2	-	Кронштейн поддерживающего ролика	Support roller bracket
	-	260-4504064*	1	1	1	-	Ролик поддерживающий	Support roller
	-	6322-4504131*	1	1	1	-	Кронштейн	Bracket
	-	6322-4504138*	1	1	1	-	Кронштейн троса	Cable bracket
	-	250-4504180*	1	1	1	-	Ролик поддерживающий передний	Front support roller
	-	260-4504186*	1	1	1	-	Ролик поддерживающий задний	Rear support roller
	-	260-4504215*	3	3	3	-	Блок заднего выдающего устройства	Rear payout pulley
	-	260-4504278*	3	3	3	-	Ось блока	Pulley shaft
	-	260-4504290*	2	2	2	-	Кронштейн роликов	Roller bracket
	-	260-4505295*	1	1	1	-	Опора верхнего основания	Upper base support
	-	260-4504298*	1	1	1	-	Основание задних блоков	Rear pulley base
	-	260-4505092*	2	2	2	-	Ролик поддерживающий	Support roller
	-	260-4505150*	1	1	1	-	Блок натяжения троса	Tension pulley
46		412	1	1	1	-	Подшипник	Bearing

1	2	3	4	5	6	7	8	9
88	14	60412	1	1	1	-	Подшипник	Bearing
	26	200977	4	4	4	-	Болт М20х70	Bolt M20x70
	73	201495	2	2	2	-	Болт М12х30	Bolt M12x30
	69	201540	4	4	4	-	Болт М12х30	Bolt M12x30
	25	201542	4	4	4	-	Болт М12х35	Bolt M12x35
	11	201544	1	1	1	-	Болт М12х40	Bolt M12x40
	4	202119	13	13	13	-	Болт М16х40	Bolt M16x40
	20	220083	2	2	2	-	Винт М5х22	Screw M5x22
	82	242471	1	1	1	-	Винт М5	Screw M5
	22	250464	2	2	2	-	Гайка М5	Nut M5
	40	250512	4	4	4	-	Гайка М10	Nut M10
	47	250561	8	8	8	-	Гайка М16х1,5	Nut M16x1,5
	41	252006	4	4	4	-	Шайба 10	Washer 10
	49	252017	8	8	8	-	Шайба 16	Washer 16
	21	252133	2	2	2	-	Шайба 5	Washer 5
	72	252136	2	2	2	-	Шайба 10	Washer 10
	10	252137	9	9	9	-	Шайба 12	Washer 12
	3	252139	12	12	12	-	Шайба 16	Washer 16
	23	252141	8	8	8	-	Шайба 20	Washer 20
	86	252165	2	2	2	-	Шайба 30	Washer 30
	77	252704	1	1	1	-	Заклёпка	Rivet
	58	258039	1	1	1	-	Шплинт 3,2х20	Cotter pin 3,2x20
	54	258052	1	1	1	-	Шплинт 4х26	Cotter pin 4x26
	52	258056	1	1	1	-	Шплинт 4х40	Cotter pin 4x40
	6	258071	1	1	1	-	Шплинт 5х45	Cotter pin 5x45
	57	260058	1	1	1	-	Палец 10х30	Pin 10x30
	27	262507	1	1	1	-	Пробка КГ3/8"	Plug КГ3/8"
	55	264020	2	2	2	2	Маслёнка	Lubricator

1	2	3	4	5	6	7	8	9
88	64	264040	1	1	1	-	Маслёнка	Lubricator
	66	310688	2	2	2	-	Болт М30	Bolt M30
	53	311602	1	1	1	-	Гайка	Nut
	9	312342	1	1	1	-	Шайба упорная	Thrust washer
	13	346018	2	2	2	-	Штифт 12x25	Pin 12x25
	38	347017	1	1	1	-	Шпонка	Key
	30	347133	2	2	2	-	Шплинт	Cotter pin
	50	348531	8	8	8	-	Болт М16	Bolt M16
	24	348547	4	4	4	-	Болт М20x47	Bolt M20x47
	87	349601	2	2	2	-	Гайка М30	Nut M30

* На рисунке не показано.

* Not shown in the Figure.



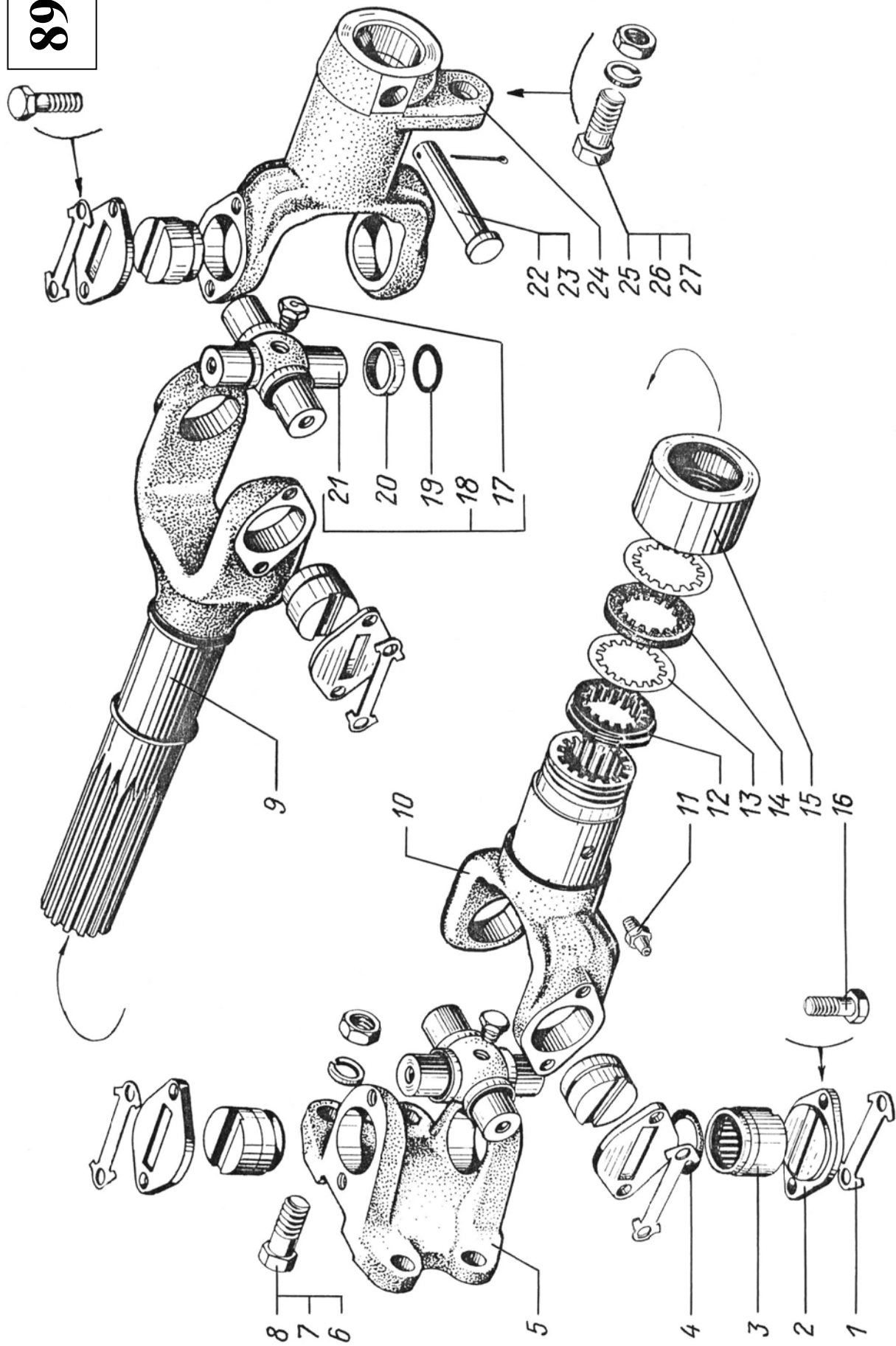
1	2	3	4	5	6	7	8	9
---	---	---	---	---	---	---	---	---

**ВАЛ КАРДАННЫЙ ПРИВОДА ЛЕБЁДКИ
WINCH DRIVE PROPELLER SHAFT**

89	-	6322-4502010-01	1	1	-	-	Вал карданный лебёдки в сборе	Winch propeller shaft assembly
	-	63221-4502010	-	-	1	-	Вал карданный лебёдки в сборе	Winch propeller shaft assembly
18		53A-2201026-01	2	2	2	-	Крестовина кардана в сборе	Propeller shaft spider assembly
21		53A-2201030	2	2	2	-	Крестовина	Spider
3		53A-2201033	8	8	8	-	Подшипник игольчатый	Bearing
1		51-2201039	8	8	8	-	Пластина стопорная	Lock plate
10		51A-2201047	1	1	1	-	Вилка, скользящая с заглушкой	Slip yoke with stopper
12		51A-2201085	1	1	1	-	Кольцо уплотнительное внутреннее	Sealing ring, inner
15		52-2201087	1	1	1	-	Обойма сальника	Gland housing
14		52-2201088	1	1	1	-	Кольцо уплотнительное наружное	Sealing ring, outer
13		51A-2201089	2	2	2	-	Шайба отражательная	Deflector washer
4		53A-2201122-01	4	4	4	-	Кольцо уплотнительное	Sealing ring
9		6322-4502015-10	1	1	-	-	Вал карданный лебёдки	Winch propeller shaft
9		63221-4502015	-	-	1	-	Вал карданный лебёдки	Winch propeller shaft
24		214Б-4502027-01	1	1	1	-	Вилка кардана лебёдки с фланцем	Winch propeller shaft yoke with flange
5		51-4913-A	1	1	1	-	Фланец кардана	Propeller shaft flange
20		51-4919	8	8	8	-	Обойма сальника	Gland housing
19		51-4920	8	8	8	-	Кольцо пробковое	Cock ring

1	2	3	4	5	6	7	8	9
89	2	51-4930	8	8	8	-	Крышка подшипника	Bearing cap
	16	201416	16	16	16	-	Болт М6х12	Bolt M6x12
	25	201482	1	1	1	-	Болт М8х35	Bolt M8x35
	8	201542	4	4	4	-	Болт М12х35	Bolt M12x35
	27	250511	1	1	1	-	Гайка М8	Nut M8
	6	250514	4	4	4	-	Гайка М12	Nut M12
	26	252135	1	1	1	-	Шайба 8	Washer 8
	7	252137	4	4	4	-	Шайба 12	Washer 12
	23	258052	1	1	1	-	Шплинт 4x20	Cotter pin 4x20
	11	264072	1	1	1	-	Маслёнка	Lubricator
	17	296780	2	2	2	-	Клапан предохранительный	Safety valve
	22	346504	1	1	1	-	Палец	Pin

89



1	2	3	4	5	6	7	8	9
КАБИНА В СБОРЕ И КРЕПЛЕНИЕ КАБИНЫ CAB ASSEMBLY AND ATTACHMENT								
90	78	171-3711010	1	1	1	1	Фара поворотная	Spot light
	99	26.3712010	2	2	2	2	Фонарь полного габарита	Full marker light
	49	ПК201-3714010-Д2	1	1	1	1	Плафон освещения кабины	Cab roof light
	33	260-3724019	3	3	3	3	Втулка	Bushing
	34	260-3738022	3	3	3	3	Упор	Stop
	39	УП101-3726000-В	3	3	3	3	Фонарь освещения знака автопоезда	Road train sign light
	38	260-3738034	3	3	3	3	Подставка	Support
	19	200-3901586	4	4	4	4	Шайба уплотнительная	Sealing washer
	72	6322-5000012-40	1	1	1	-	Кабина в сборе	Cab assembly
	71	6446-5000012-30	-	-	-	1	Кабина в сборе	Cab assembly
	77	251-5001015	2	2	2	2	Втулка задней опоры	Rear support bushing
	91	251-5001018*	1	1	1	1	Ось шарнира подвески	Suspension hinge pin
	6	251-5001023	2	2	2	2	Пластина стопорная	Retainer plate
	10	251-5001034	2	2	2	2	Кронштейн средней опоры	Center support bracket
	1	6437-5001044	2	2	2	2	Подкладка кронштейна средней опоры	Center support bracket rod
	24	6505-5001048	2	2	2	2	Обойма гайки средней опоры	Center support nut holder
	95	260-5001050-10	1	1	1	1	Задняя опора кабины в сборе	Cab rear support assembly
	92	6510-5001052*	1	1	1	1	Поперечина задней опоры	Rear support transverse bar

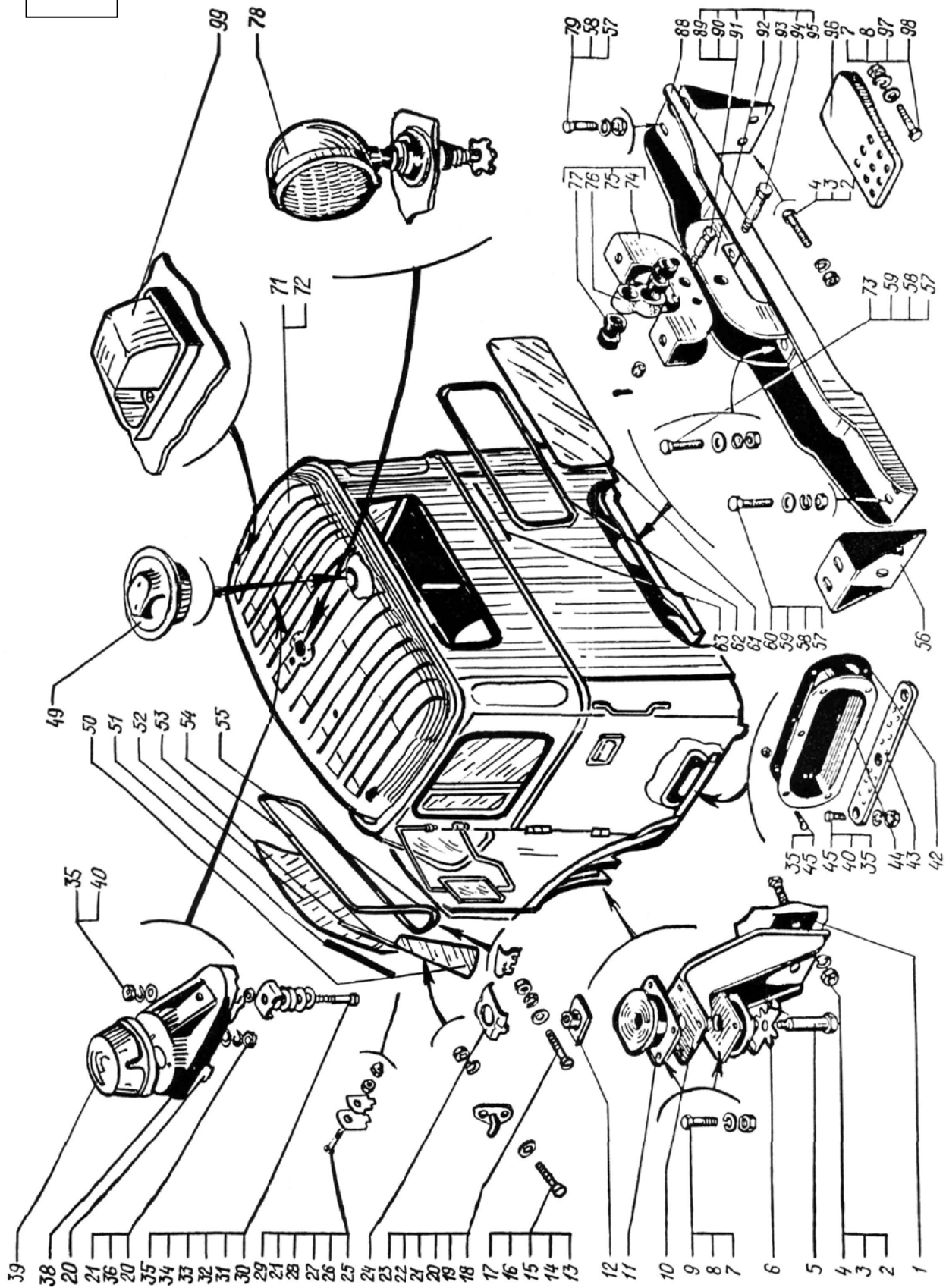
1	2	3	4	5	6	7	8	9
90	94	260-5001076*	1	1	1	1	Ось шарнира задней подвески верхняя	Rear suspension hinge pin, upper
	93	6443-5001136	1	1	1	1	Кронштейн задней опоры правый	Rear support bracket, R.H.
	56	6443-5001137	1	1	1	1	Кронштейн задней опоры левый	Rear support bracket, L.H.
	88	260-5001230-10	1	1	1	1	Балка задней опоры	Rear support beam
	11	6437-5001300	4	4	4	4	Подушка средней опоры	Center support pad
	12	250-5001314	2	2	2	2	Пластина средней опоры	Center support plate
	5	6437-5001315	2	2	2	2	Ось средней опоры	Center support pin
	75	260-5001318-10*	1	1	1	1	Балка задней опоры с серьгой	Rear support beam with shackle
	74	260-5001322-10	1	1	1	1	Балка задней опоры	Rear support beam
	76	251-5001360	1	1	1	1	Серьга задней опоры	Rear support shackle
	52	250-5206012-40	2	2	2	2	Стекло ветрового окна	Windshield glass
	53	250-5206022-11	2	2	2	2	Уплотнитель стекла	Windshield glass joint packing
	54	250-5206054-11	2	2	2	2	Уплотнитель стекла ветрового окна	Windshield glass edging
	28	250-5206102-10	4	4	4	4	Накладка прижимная ветрового окна внутренняя	Windshield inner clamping strip
	27	250-5206103-20	4	4	4	4	Накладка прижимная ветрового окна наружная	Windshield outer clamping strip
	29	250-5206104	2	2	2	2	Колпачок защитный	Safety cap

1	2	3	4	5	6	7	8	9
90	50	250-5206158-30	2	2	2	2	Стекло ветрового окна боковое	Windshield side glass
	51	250-5206174	2	2	2	2	Замок уплотнителя стыка стекол ветрового окна	Windshield glass joint strip lock
	44	250-5401220-01	2	2	2	2	Подножка верхняя	Upper footboard
	42	250-5401224	2	2	2	2	Уплотнитель подножки	Footboard packing
	43	250-5401228-11	2	2	2	2	Накладка подножки	Footboard cover strip
	61	250-5603016-10	1	1	1	1	Стекло окна задка	Rear window glass
	62	250-5603018-01	1	1	1	1	Уплотнитель окна задка	Rear window glass strip
	63	250-5103023	1	1	1	1	Замок уплотнителя	Joint strip lock
	69	250-8202016-30	2	2	2	2	Держатель наружный	Outer holder
	46	65055-8202030	2	2	2	2	Кронштейн держателя	Holder bracket
	15	250-8402220	2	2	2	2	Фиксатор капота	Hood fixing element
	32	255Б-8403313	6	6	6	6	Прокладка	Gasket
	96	5444-8405356	1	1	1	1	Подножка дополнительная	Additional footboard
	98	200328	2	2	2	2	Болт М10х95	Bolt M10x95
	73	200377	2	2	2	2	Болт М12х90	Bolt M12x90
	13	201422	2	2	2	2	Болт М6х25	Bolt M6x25
	45	201454	10	10	10	10	Болт М8х16	Bolt M8x16
	30	201464	3	3	3	3	Болт М8х46	Bolt M8x46
	9	201499	8	8	8	8	Болт М10х30	Bolt M10x30
	79	201542	14	14	14	14	Болт М12х35	Bolt M12x35
	60	201546	4	4	4	4	Болт М12х45	Bolt M12x45
	4	202148	20	20	20	20	Болт М16х1,5х55	Bolt M16x1,5x55
	18	220081	4	4	4	4	Винт М5	Screw M5
	23	220090	4	4	4	4	Винт М5х40	Screw M5x40

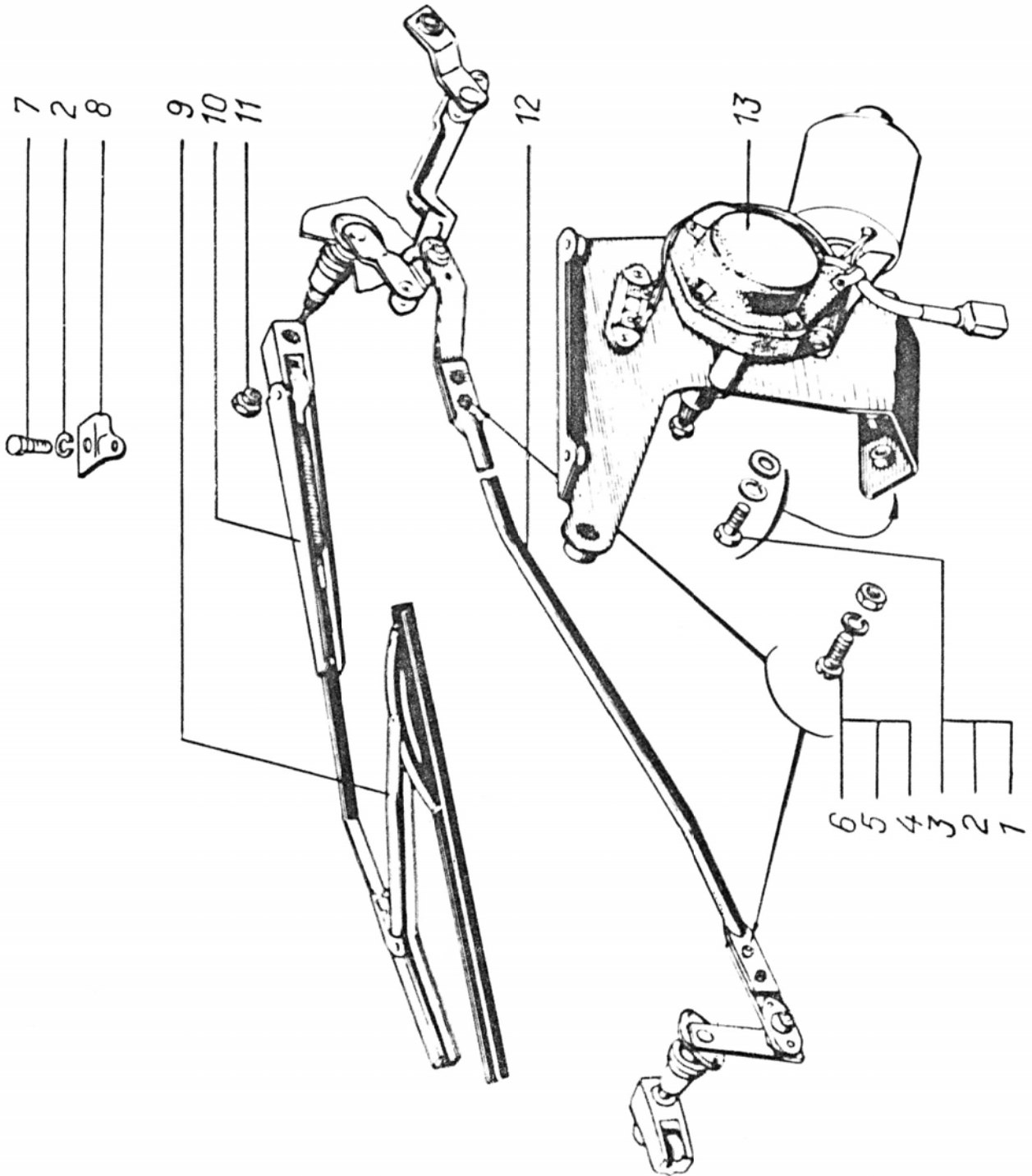
1	2	3	4	5	6	7	8	9
90	17	250508	4	4	4	4	Гайка М6	Nut M6
	35	250510	16	16	16	16	Гайка М8	Nut M8
	7	250512	10	10	10	10	Гайка М10	Nut M10
	57	250514	20	20	20	20	Гайка М12	Nut M12
	21	250464	10	10	10	10	Гайка М5	Nut M5
	2	250691	20	20	20	20	Гайка М16	Nut M16
	90	250871*	2	2	2	2	Гайка М16	Nut M16
	20	252003	3	3	3	3	Шайба 5	Washer 5
	97	252006	4	4	4	4	Шайба 10	Washer 10
	14	252037	2	2	2	2	Шайба 6	Washer 6
	31	252038	6	6	6	6	Шайба 8	Washer 8
	59	252045	6	6	6	6	Шайба 12	Washer 12
	16	252134	10	10	10	10	Шайба 6	Washer 6
	40	252135	9	9	9	9	Шайба 5	Washer 5
	8	252136	10	10	10	10	Шайба 10	Washer 10
	58	252137	20	20	20	20	Шайба 12	Washer 12
	3	252139	16	16	16	16	Шайба 16	Washer 16
	89	258055*	2	2	2	2	Шплинт 4x36	Cotter pin 4x36

* Входит в узел 260-5001318-10.

* Included in assembly unit 260-5001318-10.



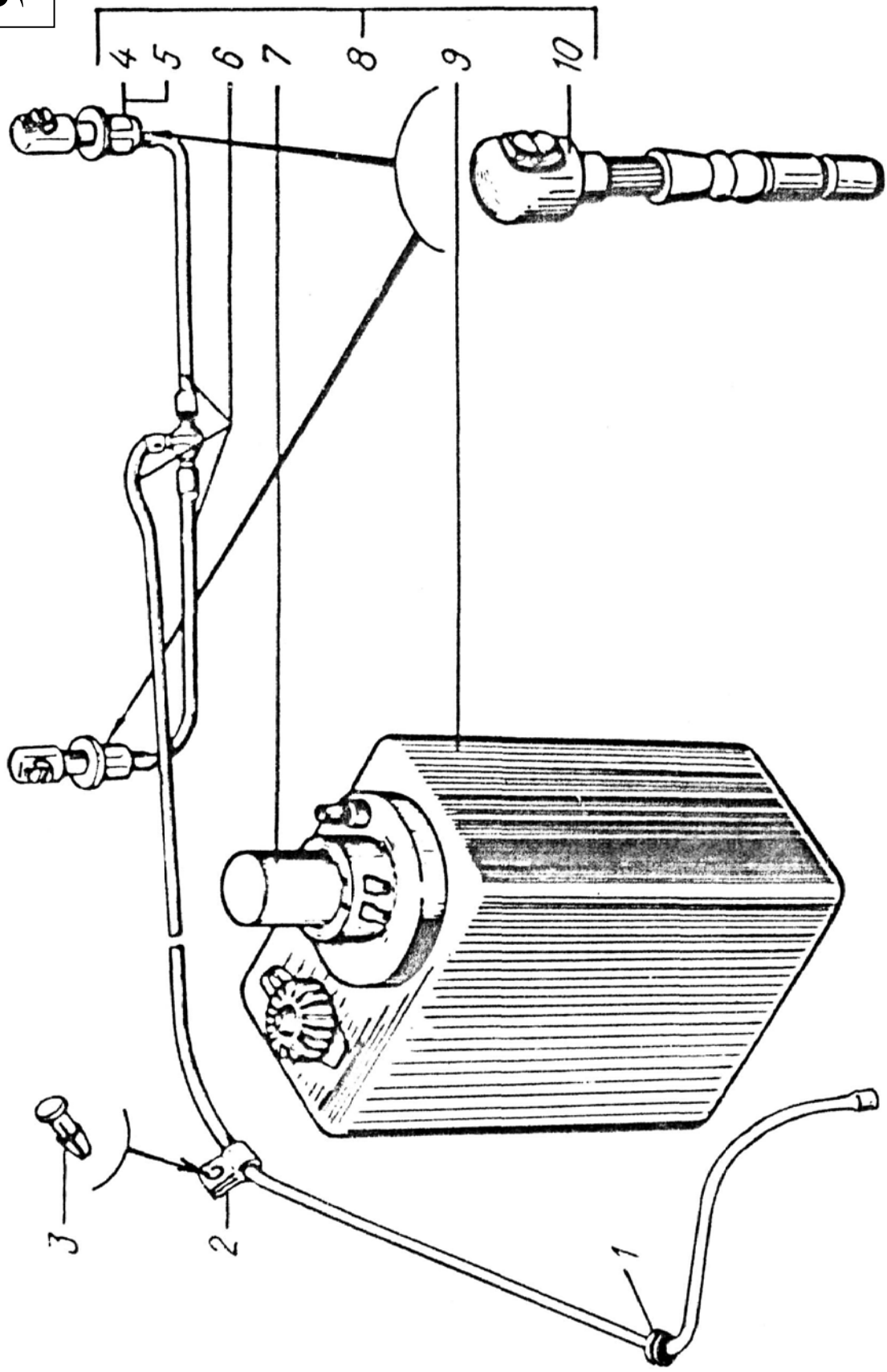
91



1	2	3	4	5	6	7	8	9
92	8	1112.5208000	1	1	1	1	Омыватель с электри- ческим приводом	Electrically driven wind- shield washer
	4	2101-5208084	2	2	2	2	Втулка	Bushing
	5	2101-5208085	2	2	2	2	Кольцо	Ring
	7	1112.5208100	1	1	1	1	Насос с электродвига- телем	Pump with motor
	10	C0204-5208110-A	2	2	2	2	Жиклер	Nozzle
	1	250-5208136-10	1	1	1	1	Втулка уплотнительная	Seal bushing
	2	256Б-5208152-Б	2	2	2	2	Хомут	Clip
	9	11.5208200	1	1	1	1	Бачок омывателя	Washer tank
	6	1112.5208300-08	1	1	1	1	Трубопровод	Pipeline
	3	250-5702122	2	2	2	2	Кнопка	Button

**СТЕКЛООМЫВАТЕЛЬ
WINDSHIELD WASHER**

92



1	2	3	4	5	6	7	8	9
ДВЕРЬ КАБИНЫ CAB DOOR								
93	87	256Б-3405187	1	1	1	1	Кольцо 018-022-2,5-2-2	Ring 018-022-2,5-2-2
	27	250-5206020	2	2	2	2	Прокладка стекла	Glass gasket
	-	250-5302036*	8	8	8	8	Буфер	Buffer
	-	250-5402068-10*	8	8	8	8	Скрепка диаметр 8,5	Clamp
	119	250-5702049	8	8	8	8	Шайба облицовочная	Washer
	110	5133B2-6100030	1	1	1	1	Дверь правая	R.H. door
	109	5133B2-6100031	1	1	1	1	Дверь левая	L.H. door
	117	260-6100060	1	1	1	1	Заглушка	Stopper
	17	250-6102012-30	1	1	1	1	Обивка двери правая	R.H. door facing
	18	250-6102013-30	1	1	1	1	Обивка двери левая	L.H. door facing
	-	250-6102018*	1	1	1	1	Прокладка монтажного люка двери большая	Big gasket of door hatch
	-	250-6102019*	1	1	1	1	Прокладка монтажного люка двери малая	Small gasket of door hatch
	-	250-6102021*	1	1	1	1	Прокладка монтажного люка двери средняя	Center gasket of door hatch
	21	250-6102090-20	1	1	1	1	Держатель обивки двери	Door facing holder
	107	250C-6102320**	1	1	1	1	Накладка термоизоляционная правая	R.H. heat insulating lining
	106	250C-6102321**	1	1	1	1	Накладка термоизоляционная левая	L.H. heat insulating lining
	42	250-6103010-20	1	1	1	1	Рамка окна двери с поворотным стеклом правая	R.H. door window frame with swivel glass

1	2	3	4	5	6	7	8	9
93	41	643701-6103010-01**	1	1	1	1	Рамка окна двери с поворотным стеклом правая	R.H. door window frame with swivel glass
	40	250-6103011-20	1	1	1	1	Рамка окна двери с поворотным стеклом левая	L.H. door window frame with swivel glass
	35	250-6103050-50	1	1	1	1	Стекло поворотное окно двери правое в сборе	R.H. door swivel window frame with glass
	35	250-6103051-50	1	1	1	1	Стекло поворотное окно двери левое в сборе	L.H. door swivel window frame with glass
	34	250-6103052-20	2	2	2	2	Стекло поворотное окно двери	Door swivel window glass
	33	250-6103054-11	2	2	2	2	Прокладка стекла	Glass gasket
	31	250C-6103060	1	1	1	1	Рамка поворотного стекла правая	R.H. swivel glass frame
	31	250C-6103061	1	1	1	1	Рамка поворотного стекла левая	L.H. swivel glass frame
	29	250C-6103080	2	2	2	2	Пластина тормозная оси поворотного стекла	Swivel glass pilot check plate
	32	250-6103100-10	1	1	1	1	Ручка поворотного стекла с кронштейном правая	R.H. swivel glass handle with bracket
	32	250-6103101-10	1	1	1	1	Ручка поворотного стекла с кронштейном левая	L.H. swivel glass handle with bracket
	36	250-6103122	1	1	1	1	Уплотнитель поворотного стекла правый	R.H. swivel glass strip

1	2	3	4	5	6	7	8	9
93	38	250-6103123	1	1	1	1	Уплотнитель поворотного стекла левый	L.H. swivel glass strip
	30	250C-6103131	2	2	2	2	Обойма уплотнителя	Strip holder
	83	260-6103160	1	1	1	1	Усилитель подоконный с роликом правый	R.H. glass strip with roller
	84	260-6103161	1	1	1	1	Усилитель подоконный с роликом левый	L.H. glass strip with roller
	25	251-6103210-10	1	1	1	1	Стекло опускающее двери правое	R.H. door drop glass
	26	251-6103211-10	1	1	1	1	Стекло опускающее двери левое	L.H. door drop glass
	24	250-6103214-10	2	2	2	2	Стекло опускающее	Drop glass
	58	250-6103216	2	2	2	2	Прокладка стекла	Glass gasket
	69	251-61032202	2	2	2	2	Обойма опускающего стекла двери	Door drop glass holder
	23	260-6103230	1	1	1	1	Стойка опускающего стекла двери правая	R.H. door drop glass pillar
	22	260-6103231	1	1	1	1	Стойка опускающего стекла двери левая	L.H. door drop glass pillar
	68	260-6103254	2	2	2	2	Уплотнитель опускающего стекла двери задний	Rear door drop glass strip
	57	250C-6103270	1	1	1	1	Кронштейн упора опускающего стекла правый	R.H. bracket of drop glass stop
	56	250C-6103271	1	1	1	1	Кронштейн упора опускающего стекла левый	L.H. bracket of drop glass stop
	70	260-6103310-10	1	1	1	1	Направляющая опускающего стекла правая	R.H. drop glass guide

1	2	3	4	5	6	7	8	9
93	71	260-6103311-10	1	1	1	1	Направляющая ного стекла левая	опуск- L.H. drop glass guide
	43	643701-6103524**	8	8	8	8	Уплотнитель	Strip
	64	643701-6103525**	4	4	4	4	Накладка верхняя	Upper cover plate
	60	643701-6103534- 20**	2	2	2	2	Уплотнитель	Strip
	65	643701-6103536**	4	4	4	4	Накладка нижняя	Lower cover plate
	59	643701-6103537**	2	2	2	2	Вставка уплотнителя	Strip insert
	61	643701-6103539**	24	24	24	24	Прокладка накладки	Cover plate gasket
	63	643701-6103540**	2	2	2	2	Стекло дополнительное	Additional glass
	39	643701-6103543**	2	2	2	2	Уплотнитель дополни- тельного стекла	Additional glass strip
	44	643701-6103545**	2	2	2	2	Стекло поворотного окна двери дополни- тельное	Additional door swivel window
	2	250С-6104020	1	1	1	1	Стеклоподъёмник две- ри правый	R.H. door opener
	1	250С-6104021	1	1	1	1	Стеклоподъёмник две- ри левый	L.H. door opener
	7	250-6104023	4	4	4	4	Втулка	Bushing
	9	250-6104024	2	2	2	2	Корпус стеклоподъём- ника	Window opener body
	6	250-6104032-10	1	1	1	1	Барaban стеклоподъём- ника правый	R.H. window drum
	5	250-6104033-10	1	1	1	1	Барaban стеклоподъём- ника левый	L.H. window drum
	3	250-6104036	2	2	2	2	Шайба	Washer
	86	250-6104038-10	2	2	2	2	Трос	Cable

1	2	3	4	5	6	7	8	9
93	4	250-6104040-10	2	2	2	2	Валик тормозного механизма	Braking mechanism pilot
10	10	250-6104048	2	2	2	2	Втулка	Bushing
11	11	250-6104054	2	2	2	2	Пружина	Spring
46	46	250-6104056-01	2	2	2	2	Корпус	Body
8	8	250-6104058	2	2	2	2	Шестерня	Gear
14	14	256Б1-6104060	1	1	1	1	Ручка стеклоподъёмника	Window opener handle
12	12	250-6104066-10	1	1	1	1	Заглушка	Stopper
15	15	250-6104067-10	2	2	2	2	Головка ручки стеклоподъёмника	Window opener handle head
16	16	250-6104076	1	1	1	1	Розетка ручки стеклоподъёмника	Window opener handle sleeve
85	85	250-6104140	1	1	1	1	Планка крепления троса стеклоподъёмника	Window opener cable attachment plate
81	81	6510-6105010-10	1	1	1	1	Кронштейн с замком двери и тягами в сборе правый	R.H. bracket with door lock and rods assembly
80	80	6510-6105011-10	1	1	1	1	Кронштейн с замком двери и тягами в сборе левый	L.H. bracket with door lock and rods assembly
73	73	11021-6105012	1	1	1	1	Замок двери правый	R.H. door lock
72	72	11021-6105013	1	1	1	1	Замок двери левый	L.H. door lock
78	78	6510-6105022-10	2	2	2	2	Кронштейн замка	Lock bracket
76	76	6510-6105040-10	1	1	1	1	Рычаг выключателя замка правый	R.H. lock switch lever
77	77	6510-6105041	1	1	1	1	Рычаг выключателя замка левый	L.H. lock switch lever

1	2	3	4	5	6	7	8	9
93	75	6510-6105050-10	2	2	2	2	Стопор выключателя	Switch lock
	74	6510-6105051-10	2	2	2	2	Ось рычага	Lever pilot
	137	6510-6105074-30	1	1	1	1	Тяга привода выключателя замка правая	R.H. lock switch drive rod
	54	6510-6105075-30	2	2	2	2	Тяга привода замка	Lock drive rod
	132	250-6105080-30	1	1	1	1	Привод замка двери с ручкой, правый	Door lock drive with handle, R.H.
	131	250-6105081-30	1	1	1	1	Привод замка двери с ручкой, левый	Door lock drive with handle, L.H.
	55	6510-6105094	1	1	1	1	Скоба крепления тяги выключателя	Switch rod attachment clamp
	130	250-6105102-60	1	1	1	1	Тяга привода замка правая	R.H. lock drive rod
	129	250-6105103-50	1	1	1	1	Тяга привода замка левая	L.H. lock drive rod
	125	250-6105104-40	1	1	1	1	Основание привода замка правое	R.H. lock drive base
	124	250-6105105-40	1	1	1	1	Основание привода замка левое	L.H. lock drive base
	133	250-6105120	1	1	1	1	Выключатель замка двери	Door lock switch
	52	6510-6105148	1	1	1	1	Наконечник тяги	Rod end
	91	260-6105152	1	1	1	1	Ручка двери наружная правая	R.H. door outer handle
	90	6510-6105153-30	1	1	1	1	Ручка двери наружная левая	L.H. door outer handle
	92	6510-6105156-10	2	2	2	2	Корпус ручки	Handle body

1	2	3	4	5	6	7	8	9
93	94	6510-6105157-10	2	2	2	2	Ось ручки с рычагом в сборе	Handle pin with lever assembly
120	120	6510-6105159	2	2	2	2	Пластина фиксирующая	Fixing plate
89	89	6510-6105160-10	2	2	2	2	Ручка с бобышками	Handle with bosses
93	93	6510-6105161-10	2	2	2	2	Прокладка корпуса ручки	Handle body gasket
95	95	6510-6105163	1	1	1	1	Пружина возвратная левая	L.H. return spring
96	96	6510-6105169	2	2	2	2	Пластина упорная	Thrust plate
82	82	6510-6105170	4	4	4	4	Прокладка	Gasket
67	67	250-6105180-20	2	2	2	2	Ручка двери внутренняя	Door inner handle
128	128	255Б-6105192	4	4	4	4	Пружина привода замка	Lock drive spring
51	51	6510-6105204-10	2	2	2	2	Фиксатор замка двери	Door lock fixing element
53	53	6510-6105206	2	2	2	2	Шайба фиксатора	Fixing element washer
135	135	1102-6105416	1	1	1	1	Скоба крепления корпуса выключателя	Switch body attachment clamp
134	134	1102-6105452	2	2	2	2	Ключ запираения двери	Door locking key
105	105	6510-6105772	2	2	2	2	Скоба	Clamp
102	102	250-6106086-10	1	1	1	1	Буфер рычага ограничителя	Stop lever buffer
97	97	250-6106088	1	1	1	1	Кронштейн ограничителя	Stop bracket
98	98	250-6106090-10	1	1	1	1	Уплотнитель	Strip
99	99	250-6106092-10	1	1	1	1	Пластина уплотнителя	Strip plate
103	103	250-6106094-10	1	1	1	1	Рычаг ограничителя	Stop lever
100	100	250-6106180	1	1	1	1	Стопор	Lock
101	101	250-6106196	1	1	1	1	Крышка корпуса	Body cover

1	2	3	4	5	6	7	8	9
93	108	250-6107024-20	1	1	1	1	Уплотнитель двери	Door strip
	113	260-6107030	1	1	1	1	Держатель уплотнителя проема двери правый	Front R.H. door opening strip holder
	112	260-6107031	1	1	1	1	Держатель уплотнителя проема двери левый	Front L.H. door opening strip holder
	114	250-6107036-30	1	1	1	1	Уплотнитель проема двери	Door opening strip
	-	250-6107072-02*	1	1	1	1	Трубка соединительная	Connecting pipe
	-	201416*	4	4	4	4	Болт М6х12	Bolt М6х12
	-	201418*	8	16	8	16	Болт М6х16	Bolt М6х16
	62	201456	8	16	8	16	Болт М8х20	Bolt М8х20
	28	220077	2	2	2	2	Винт М5х10	Screw М5х10
	66	220083	2	2	2	2	Винт М5х22	Screw М5х22
	-	220108*	8	8	8	8	Винт М6х22	Screw М6х22
	13	221580	2	2	2	2	Винт М5х16	Screw М5х16
	-	221603*	8	8	8	8	Винт М6х12	Screw М6х12
	79	221605*	8	8	8	8	Винт М6х16	Screw М6х16
	-	224621*	8	8	8	8	Винт М6х8	Screw М6х8
	-	224623*	22	22	22	22	Винт М6х12	Screw М6х12
	45	240620	2	2	2	2	Винт М4х18	Screw М4х18
	47	250508	2	2	2	2	Гайка М6	Nut М6
	-	250510	4	8	4	8	Гайка М8	Nut М8
	50	252002	2	2	2	2	Шайба 4	Washer 4
	136	252003	2	2	2	2	Шайба 5	Washer 5
	49	252004	2	2	2	2	Шайба 6	Washer 6
	-	252037*	12	12	12	12	Шайба 6	Washer 6
	138	252133	2	2	2	2	Шайба 5	Washer 5
	48	252134	50	50	50	50	Шайба 6	Washer 6

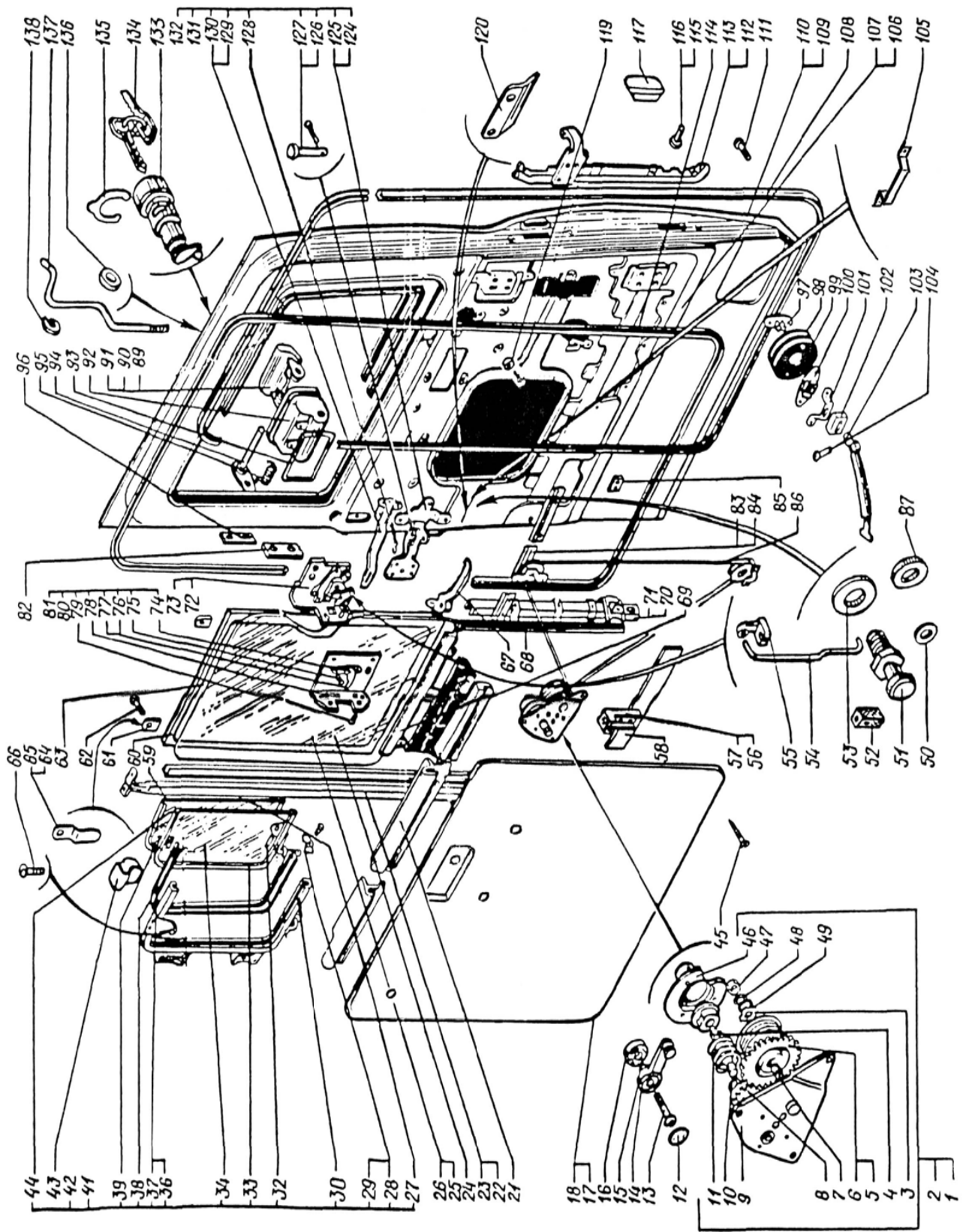
1	2	3	4	5	6	7	8	9
93	-	252135*	8	8	8	8	Шайба 8	Washer 8
	-	252214*	16	16	16	16	Шайба 6	Washer 6
116		255039	2	2	2	2	Заклепка 3,5x8	Rivet 3,5x8
115		255125	2	2	2	2	Заклепка 5x14	Rivet 5x14
	-	256316*	12	12	12	12	Заклепка 8x12	Rivet 8x12
126		258012	2	4	2	4	Шплинт 2x12	Cotter pin 2x12
104		260009	2	2	2	2	Палец 6x14	Pin 6x14
127		260014	2	2	2	2	Палец 6x25	Pin 6x25
111		349203	1	1	1	1	Винт	Screw

* На рисунке не показано.

* Not shown in the Figure.

** Для северного исполнения.

** North version.



1	2	3	4	5	6	7	8	9
СИДЕНЬЕ ВОДИТЕЛЯ DRIVER'S SEAT								
94	2	250-5301169	1	1	1	1	Буфер	Buffer
-	-	6443-6800010	1	1	1	1	Сиденье водителя в сборе	Driver's seat assembly
-	-	6443-6801010	1	1	1	1	Остов сиденья водителя в сборе	Driver's seat frame assembly
32	32	6443-6801012-10	1	1	1	1	Остов сиденья с механизмом регулировки	Seat frame with regulator
47	47	6443-6801013	1	1	1	1	Основание сиденья	Seat base
14	14	260-6801025	1	1	1	1	Механизм регулировки жесткости	Stiffness regulator
28	28	260-6801027	2	2	2	2	Бобышка держателя	Support boss
11	11	260-6801043	1	1	1	1	Ось нажимная	Pressure pin
53	53	260-6801048	2	2	2	2	Рычаг в сборе	Lever assembly
54	54	260-6801050	1	1	1	1	Рычаг	Lever
21	21	260-6801055	5	5	5	5	Шайба стопорная	Lock washer
52	52	260-6801065	6	6	6	6	Втулка рычага	Lever bushing
22	22	260-6801069	1	1	1	1	Фиксатор винта	Screw lock
61	61	260-6801074-10	2	2	2	2	Ось рычага	Lever pilot
6	6	260-6801076-10	1	1	1	1	Рычаг средний в сборе	Center lever assembly
7	7	260-6801078-10	1	1	1	1	Рычаг средний	Center lever
23	23	260-6801086	1	1	1	1	Винт регулировочный	Adjusting screw
50	50	260-6801092	4	4	4	4	Пластина стопорная	Lock plate
60	60	260-6801103	2	2	2	2	Пружина подвески	Suspension spring
8	8	260-6801107	1	1	1	1	Стрелка указателя	Indicator pointer
20	20	260-6801180	1	1	1	1	Вилка	Yoke

1	2	3	4	5	6	7	8	9
94	17	260-6801183	1	1	1	1	Втулка крепления вилок	Yoke clamping sleeve
	51	260-6801186	3	3	3	3	Ось рычага	Lever pilot
	24	260-6801187	1	1	1	1	Опора шарнира	Hinge support
	63	260-6801192	2	2	2	2	Пробка пружины	Spring lock
	5	260-6801202	1	1	1	1	Кулачок правый	R.H. cam
	4	260-6801203	1	1	1	1	Кулачок левый	L.H. cam
	10	260-6801206	2	2	2	2	Втулка распорная	Spacer
	13	260-6801208	2	2	2	2	Кольцо уплотнительное	Seal ring
	9	260-6801224	4	4	4	4	Серьга	Shackle
	62	260-6801226-10	2	2	2	2	Палец	Pin
	1	260-6801229-10	2	2	2	2	Тяга цепная	Chain rod
	49	6443-6801300	6	6	6	6	Втулка конусная	Taper bushing
	68	6443-6803010	1	1	1	1	Подушка сиденья водителя	Driver's seat cushion
	67	6443-6803020	1	1	1	1	Основание подушки сиденья водителя	Driver's seat cushion base
	69	260-6803095	1	1	1	1	Фиксатор	Fixing element
	37	260-6804032	1	1	1	1	Направляющая верхняя правая в сборе	R.H. upper guide assembly
	42	260-6804033	1	1	1	1	Направляющая верхняя левая в сборе	L.H. upper guide assembly
	38	260-6804035	2	2	2	2	Направляющая верхняя	Upper guide
	44	260-6804036	2	2	2	2	Направляющая нижняя	Lower guide
	36	260-6804048	2	2	2	2	Гребёнка фиксатора	Fixing element rack
	41	6443-6804050	1	1	1	1	Фиксатор левый	L.H. fixing element
	34	260-6804052	4	4	4	4	Винт специальный	Special screw
	46	260-6804053-01	4	4	4	4	Головка	Head

1	2	3	4	5	6	7	8	9
94	40	260-6804058	1	1	1	1	Тяга	Rod
	12	260-6804062	2	2	2	2	Шайба стопорная	Lock washer
	35	130-6804067	4	4	4	4	Сепаратор	Separator
	31	6443-6804069010	1	1	1	1	Фиксатор	Fixing element
	39	260-6804080	1	1	1	1	Пружина	Spring
	70	256Б-6804080-11	4	4	4	4	Пружина	Spring
	66	6443-6804083	1	1	1	1	Ось регулировки на- клона подушки	Cushion tilt adjusting pin
	71	6443-6805010	1	1	1	1	Спинка сиденья води- теля	Driver's seat back
	3	6443-6807024	1	1	1	1	Подставка сиденья во- дителя	Driver's seat rest
	57	260-6809100	1	1	1	1	Амортизатор сиденья в сборе	Seat shock-absorber as- sembly
	55	260-6809154	2	2	2	2	Палец крепления амор- тизатора	Shock-absorber attach- ment pin
	56	260-6809156	4	4	4	4	Втулка крепления амортизатора	Shock-absorber attach- ment sleeve
	-	6505-6813010-01*	2	2	2	2	Подушка сиденья пас- сажиров	Passenger's seat cushion
	-	6505-6813010-01**	1	1	1	1	Подушка сиденья пас- сажиров	Passenger's seat cushion
	-	6505-6815010-01**	1	1	1	1	Спинка сиденья пасса- жиров	Passenger's seat back
	-	250-6815010*	1	1	1	1	Спинка сиденья пасса- жиров правая	R.H. passenger's seat back
		250-6815011*	1	1	1	1	Спинка сиденья пасса- жиров левая	L.H. passenger's seat back

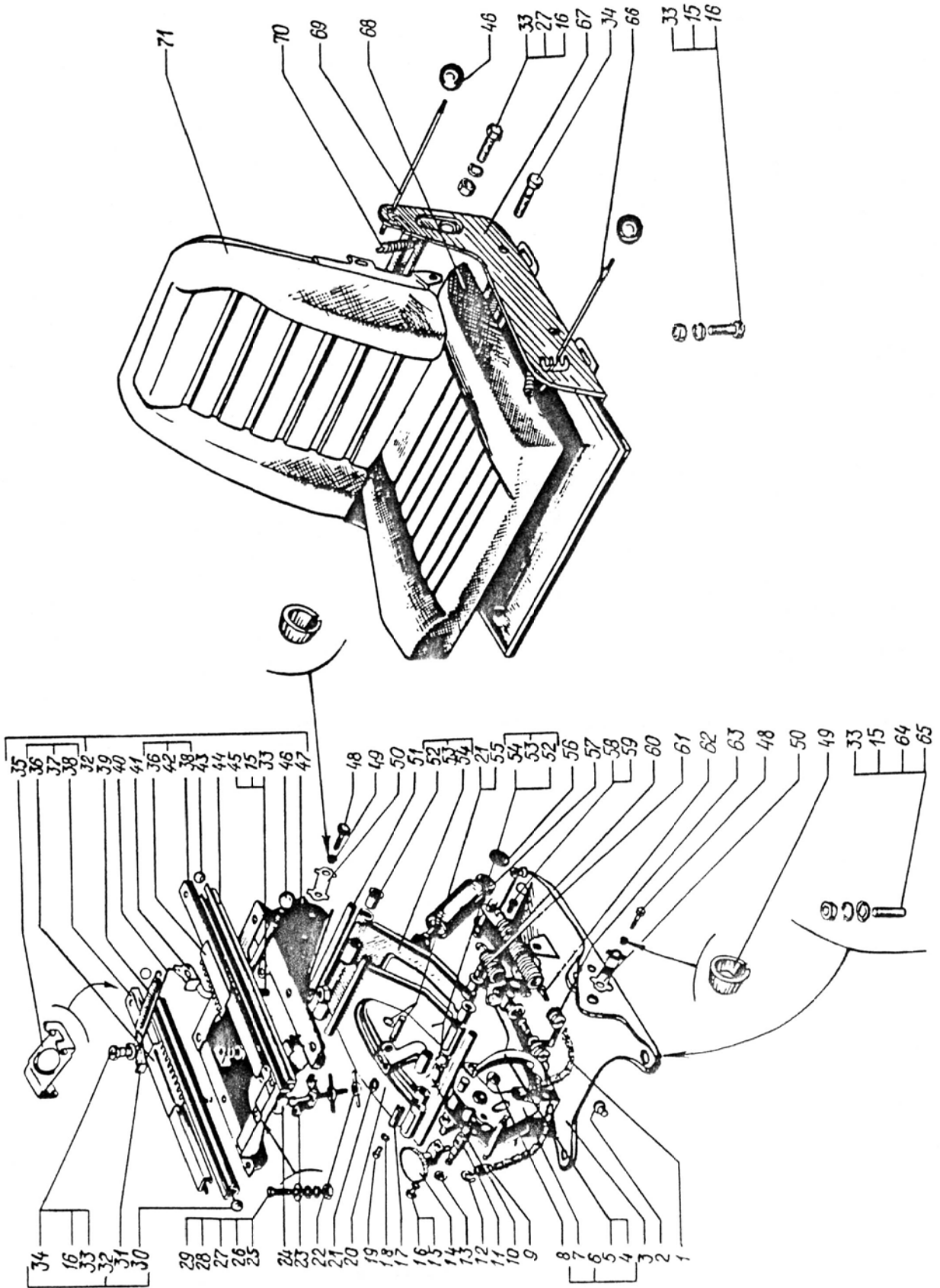
1	2	3	4	5	6	7	8	9
94	-	260-8047018*	2	2	2	2	Ручка накидная хомута	Clamp throw-on arm
	-	250-8219090-01*	4	4	4	4	Упор подушки спаль-ного места	Berth pad rest
16		201454	4	4	4	4	Болт М8х16	Bolt М8х16
45		201456	4	4	4	4	Болт М8х20	Bolt М8х20
19		201495	2	2	2	2	Болт М10х16	Bolt М10х16
48		201538	6	6	6	6	Болт М12х25	Bolt М12х25
29		210359	2	2	2	2	Болт М6х85	Bolt М6х85
58		210414	2	2	2	2	Болт М10х70	Bolt М10х70
25		250508	2	2	2	2	Гайка М6	Nut М6
33		250510	6	6	6	6	Гайка М8	Nut М8
59		250512	2	2	2	2	Гайка М10	Nut М10
27		252004	2	2	2	2	Шайба 6	Washer 6
64		252005	2	2	2	2	Шайба 8	Washer 8
26		252134	2	2	2	2	Шайба 6	Washer 6
15		252135	6	6	6	6	Шайба 8	Washer 8
18		252136	2	2	2	2	Шайба 10	Washer 10
30		306200	4	4	4	4	Шарик	Ball
65		348859	4	4	4	4	Шпилька	Stud
43		426009	8	8	8	8	Шарик	Ball

* Устанавливается на автомобиле с удлиненной кабиной. На рисунке не показано.

* Installed on the truck with elongated cab. Not shown in the Figure.

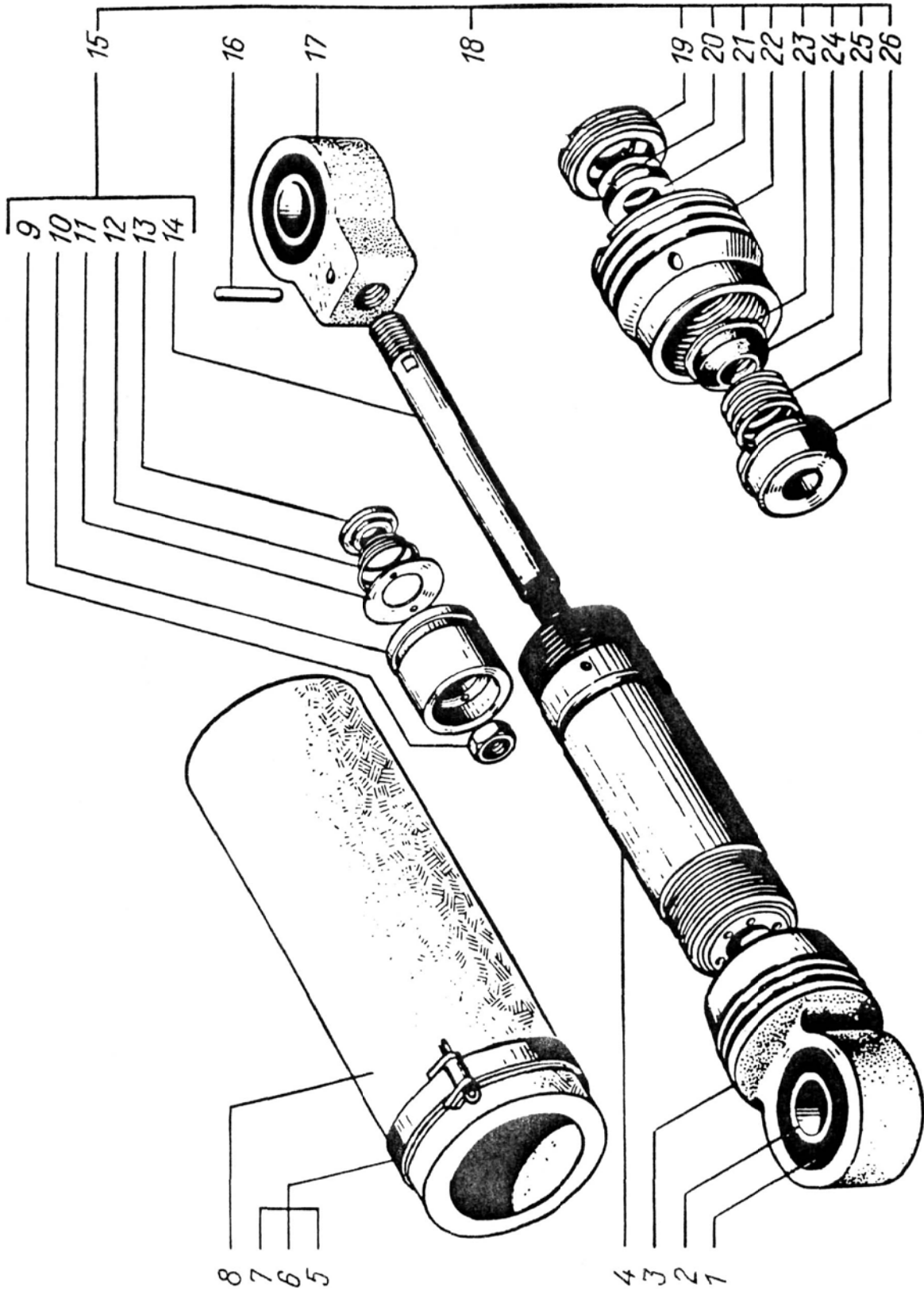
** На рисунке не показано.

** Not shown in the Figure.



1	2	3	4	5	6	7	8	9	
			АМОРТИЗАТОР СИДЕНЬЯ ВОДИТЕЛЯ DRIVER'S SEAT SHOCK-ABSORBER						
95	7	250-1303027	2	2	2	2	Лента стяжная	Tension band	
	23	256Б-6801121	1	1	1	1	Тарелка сальника	Gland plate	
	21	256Б-6801125	1	1	1	1	Сальник войлочный	Felt gland	
	1	256Б-6801145	1	1	1	1	Втулка	Bushing	
	2	256Б-6801146	1	1	1	1	Втулка распорная	Spacer	
	-	260-6809100	1	1	1	1	Амортизатор сиденья водителя в сборе	Driver's seat shock-absorber assembly	
	18	260-6809110	1	1	1	1	Шток в сборе	Rod assembly	
	15	260-6809111	1	1	1	1	Шток с поршнем в сборе	Rod with piston assembly	
	14	260-6809112	1	1	1	1	Шток	Rod	
	10	260-6809114	1	1	1	1	Поршень	Piston	
	11	260-6809115	1	1	1	1	Диск клапана перепускного	Bypass valve disk	
	22	260-6809116	1	1	1	1	Корпус сальника	Gland housing	
	12	260-6809117	1	1	1	1	Пружина клапана перепускного	Bypass valve spring	
	13	260-6809118	1	1	1	1	Кольцо упорное	Thrust ring	
	24	260-6809120	1	1	1	1	Сальник	Gland	
	25	260-6809122	1	1	1	1	Пружина сальника	Gland spring	
	20	260-6809126	1	1	1	1	Шайба сальника войлочного	Felt gland washer	
	19	260-6809128	1	1	1	1	Гайка сальника	Gland nut	
	4	260-6809132	1	1	1	1	Цилиндр рабочий с клапаном	Slave cylinder with valve	
	17	260-6809142	1	1	1	1	Проушина штока	Rod lug	

1	2	3	4	5	6	7	8	9
95	3	260-6809143	1	1	1	1	Проушина цилиндра	Cylinder lug
	8	260-6809150	1	1	1	1	Цилиндр компенсационный	Compensating cylinder
	26	260-6809158	1	1	1	1	Направляющая штока	Rod guide
	6	212А-8101092	2	2	2	2	Пряжка	Claps
	9	250508	1	1	1	1	Гайка М6	Nut M6
	5	258080	2	2	2	2	Шплинт 5,6х25	Cotter pin5,6x25
	16	346017	1	1	1	1	Штифт 3х20	Cotter pin3x20

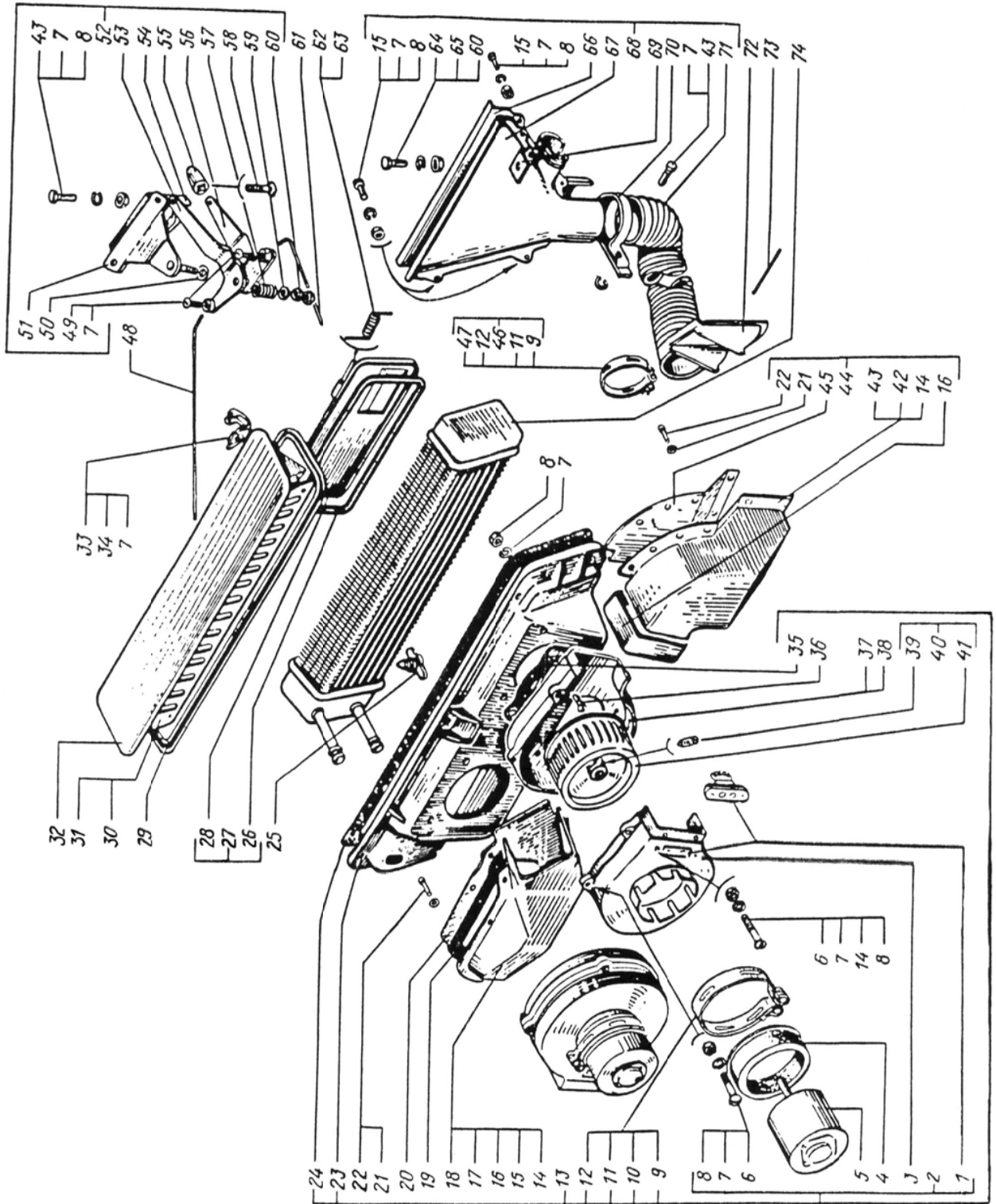


1	2	3	4	5	6	7	8	9
ОТОПИТЕЛЬ КАБИНЫ И ОБОГРЕВАТЕЛЬ ВЕТРОВЫХ СТЕКОЛ								
CAB HEATER AND WINDSHIELD DEFROSTER								
96	46	256-1015545-A	2	2	2	2	Хомут в сборе	Clip assembly
	47	256-1015546-B	1	1	1	1	Лента хомута	Clip band
	12	214Б-1303032-Б	1	1	1	1	Сухарь хомута	Clip block
	11	214Б-1303033-Б	1	1	1	1	Сухарь хомута упорный	Clip thrust block
	5	МЭ250-3730000У-ХЛ	1	1	1	1	Электродвигатель	Motor
	32	250-5304010	1	1	1	1	Крышка люка вентиляции передка	Front ventilation window cover
	31	250-5304022-10	1	1	1	1	Сетка люка	Ventilation screen
	52	250-5304030-10	1	1	1	1	Привод вентиляции передка в сборе	Front ventilation drive assembly
	29	250-5304034-30	1	1	1	1	Уплотнитель крышки люка	Cover seal
	55	250-5304038-10	2	2	2	2	Ручка привода	Drive handle
	54	250-5304040	1	1	1	1	Облицовка привода	Drive facing
	48	250-5304044	1	1	1	1	Тяга привода правая	R.H. drive rod
	61	250-5304045	1	1	1	1	Тяга привода левая	L.H. drive rod
	57	212А-5304052-01	1	1	1	1	Пружина	Spring
	51	250-5304070	1	1	1	1	Кронштейн привода	Drive bracket
	50	250-5304078	3	3	3	3	Прокладка рычагов	Lever gasket
	53	250-5304082-10	1	1	1	1	Рычаг привода верхний	Upper drive lever
	56	250-5304086-10	1	1	1	1	Рычаг привода нижний	Lower drive lever
	27	250-5304140	1	1	1	1	Крышка корпуса вентиляции с уплотнителем	Ventilation duct cover with seal
	26	250-5304142	1	1	1	1	Уплотнитель крышки	Cover seal
	28	250-5304144	1	1	1	1	Крышка корпуса	Duct cover

1	2	3	4	5	6	7	8	9
96	33	250-5304152	2	2	2	2	Петля крышки короба	Duct cover hinge
	62	250-5304160	1	1	1	1	Пружина крышки ко-роба вентиляции правая	R.H. cover spring of ventilation duct
	63	250-5304161	1	1	1	1	Пружина крышки ко-роба вентиляции левая	L.H. cover spring of ven-tilation duct
	74	6510-8101058	1	1	1	1	Радиатор отопителя	Heater radiator
	13	250-8101096-40	1	1	1	1	Кожух радиатора отопителя с вентилятором в сборе	Heater radiator jacket assembled with fan
	23	250-8101100-11	1	1	1	1	Кожух радиатора	Radiator jacket
	24	250-8101106-11	1	1	1	1	Прокладка кожуха	Jacket gasket
	25	250-8101166	1	1	1	1	Пробка запорная	Lock plug
	68	6505-8102019	2	2	2	2	Раструб в сборе	Funnel assembly
	2	6505-8102020	2	2	2	2	Вентилятор с крышкой кожуха в сборе	Fan with housing cover, assembly
	10	250-8102021	1	1	1	1	Хомут	Clip
	3	250-8102022-40	1	1	1	1	Крышка хомута	Housing cover
	37	250-8102024-30	1	1	1	1	Кожух вентилятора обогрева ветрового стекла, часть задняя	Windshield defrosting fan housing, rear part
	38	250-8102024-40	1	1	1	1	Кожух вентилятора обогрева ветрового стекла	Windshield defrosting fan housing
	35	250-8102029-10	2	2	2	2	Прокладка кожуха	Housing gasket
	40	250-8102030	1	1	1	1	Ротор вентилятора со втулкой в сборе	Fan rotor with bushing assembly
	66	250-8102032-10	1	1	1	1	Раструб правый	R.H. funnel
	67	250-8102033-10	1	1	1	1	Раструб левый	L.H. funnel

1	2	3	4	5	6	7	8	9
96	41	250-8102036	1	1	1	1	Втулка ротора	Rotor bushing
	71	250-8102056	2	2	2	2	Шланг обдува ветрового стекла	Windshield blow hose
	70	6505-8102098	2	2	2	2	Скоба крепления рас- труба	Funnel clamp
	1	СЭ300-8102100	1	1	1	1	Сопротивление допол- нительное	Additional resistance
	69	6505-8102105	1	1	1	1	Кронштейн крепления раструба	Funnel bracket
	44	6505-8102130	1	1	1	1	Патрубок левый	L.H. branch pipe
	45	6505-8102131	1	1	1	1	Основание патрубка	Branch pipe base
	42	6505-8102132	1	1	1	1	Патрубок левый в сборе	L.H. branch pipe assy
	72	250-8102150	2	2	2	2	Заслонка коллектора	Header damper
	73	250-8102154-01	2	2	2	2	Пружина заслонки	Damper spring
	18	6505-8102178	1	1	1	1	Патрубок правый в сборе	R.H. branch pipe assem- bly
	17	6505-8102180	1	1	1	1	Патрубок правый	R.H. branch pipe
	20	6505-8102182	1	1	1	1	Основание патрубка	Branch pipe base
	19	6505-8102184-10	1	1	1	1	Прокладка патрубка	Branch pipe gasket
	16	6505-8102185	2	2	2	2	Уплотнитель патрубка	Branch pipe seal
	4	6505-8102232-10	1	1	1	1	Прокладка электродви- гателя	Motor gasket
	34	201416	1	1	1	1	Болт М6х12	Bolt M6x12
	43	201418	8	8	8	8	Болт М6х16	Bolt M6x16
	15	201420	18	18	18	18	Болт М6х20	Bolt M6x20
	64	201452	1	1	1	1	Болт М8х12	Bolt M8x12
	49	220103	2	2	2	2	Винт М6х12	Screw M6x12
	36	220105	6	6	6	6	Винт М6х16	Screw M6x16

1	2	3	4	5	6	7	8	9
96	6	220109	8	8	8	8	Винт М6х25	Screw М6х25
	58	222964	2	2	2	2	Винт М3х10	Screw М3х10
	30	240836	4	4	4	4	Винт М5х12	Screw М5х12
	39	242471	1	1	1	1	Винт М5х12	Screw М5х12
	8	250508	14	14	14	14	Гайка М6	Nut М6
	60	250510	2	2	2	2	Гайка М8	Nut М8
	21	252002	4	4	4	4	Шайба 4	Washer 4
	14	252004	20	20	20	20	Шайба 6	Washer 6
	59	252005	2	2	2	2	Шайба 8	Washer 8
	7	252134	14	14	14	14	Шайба 6	Washer 6
	65	252135	1	1	1	1	Шайба 8	Washer 8
	22	255039	4	4	4	4	Заклепка 3,5х8	Rivet 3,5х8
	9	349005	1	1	1	1	Винт М5х48	Screw М5х48

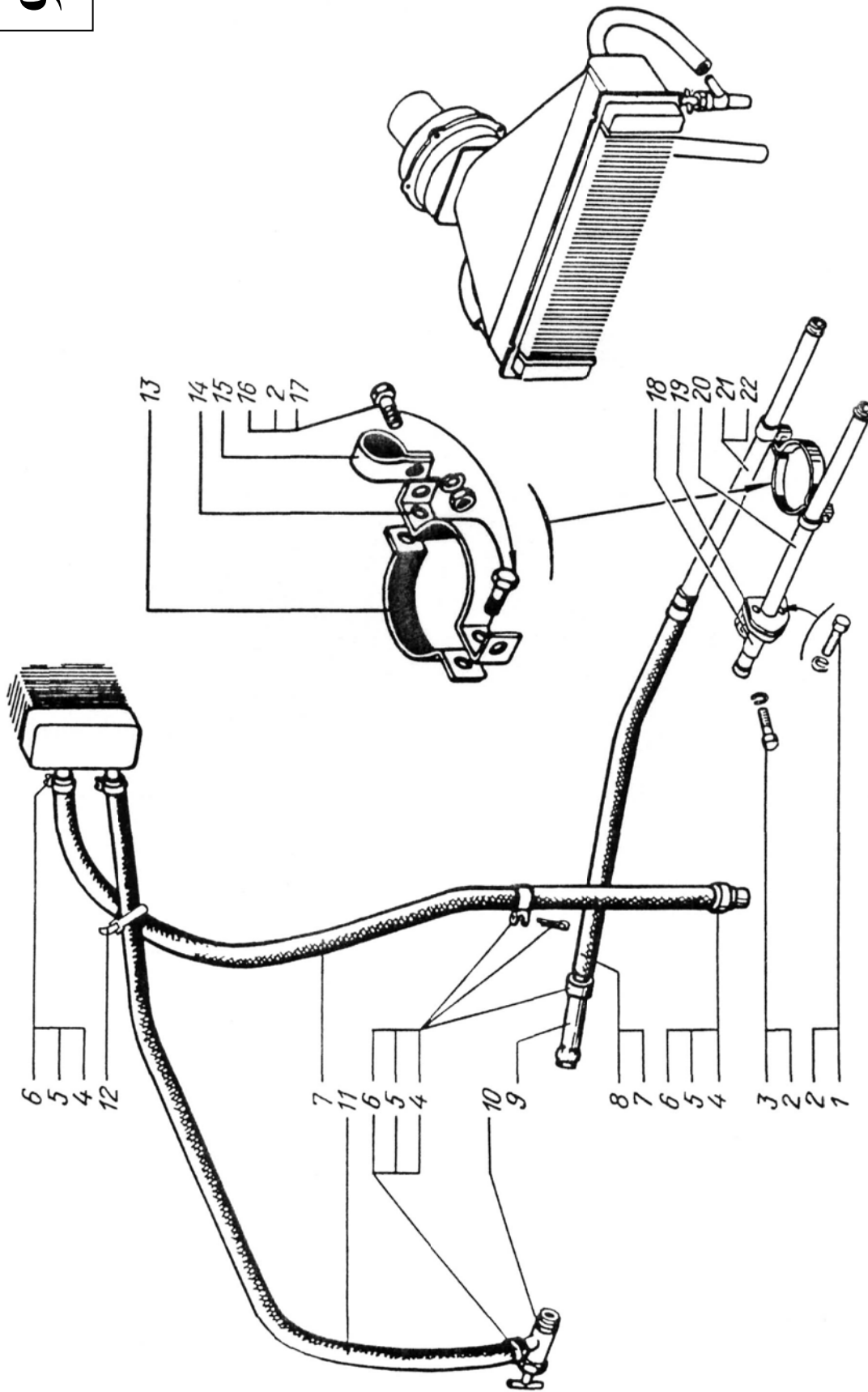


1	2	3	4	5	6	7	8	9
---	---	---	---	---	---	---	---	---

ТРУБОПРОВОДЫ СИСТЕМЫ ОТОПЛЕНИЯ КАБИНЫ

SAB HEATING SYSTEM PIPELINES

97	11	250-1013403	1	1	1	1	Шланг подводящий	Supply hose
	19	256-1015086	2	1	2	1	Прокладка	Gasket
	4	212A-8101090	8	8	8	8	Лента стяжного хомута	Tension clip band
	5	212A-8101092	8	8	8	8	Пряжка хомута	Clip clasp
	9	6437-8101228	1	1	1	1	Наконечник сливного шланга	Drain hose end
	13	250C-8110012	1	1	1	1	Кронштейн	Bracket
	8	6510-8110038	1	1	1	1	Шланг сливной	Drain hose
	7	257C-8110045	1	2	1	2	Шланг сливной	Drain hose
	21	6510-8110047	1	1	1	1	Трубка соединительная	Connecting pipe
	22	257C-8110047	1	1	1	1	Трубка соединительная	Connecting pipe
	20	6437-8110108	1	1	1	1	Трубка с фланцем подводящая	Supply pipe with flange
	18	6510-8110060-10	1	2	1	2	Патрубок	Branch pipe
	14	250C-8110122	1	1	1	1	Кронштейн трубок	Pipe bracket
	1	201454	2	2	2	2	Болт M8x20	Bolt M8x20
	16	201456	4	4	4	4	Болт M8x20	Bolt M8x20
	3	201458	2	2	2	2	Болт M8x25	Bolt M8x25
	17	250510	4	4	4	4	Гайка M8	Nut M8
	2	252135	8	6	8	6	Шайба 8	Washer 8
	6	258080	8	8	8	8	Шплинт 6,3x25	Cotter pin 6,3x25
	15	347910	2	2	2	2	Кляммер	Cramp iron
	12	347930	2	4	2	4	Стяжка	Tie piece
	10	ПС-7	1	1	1	1	Кран	Cock



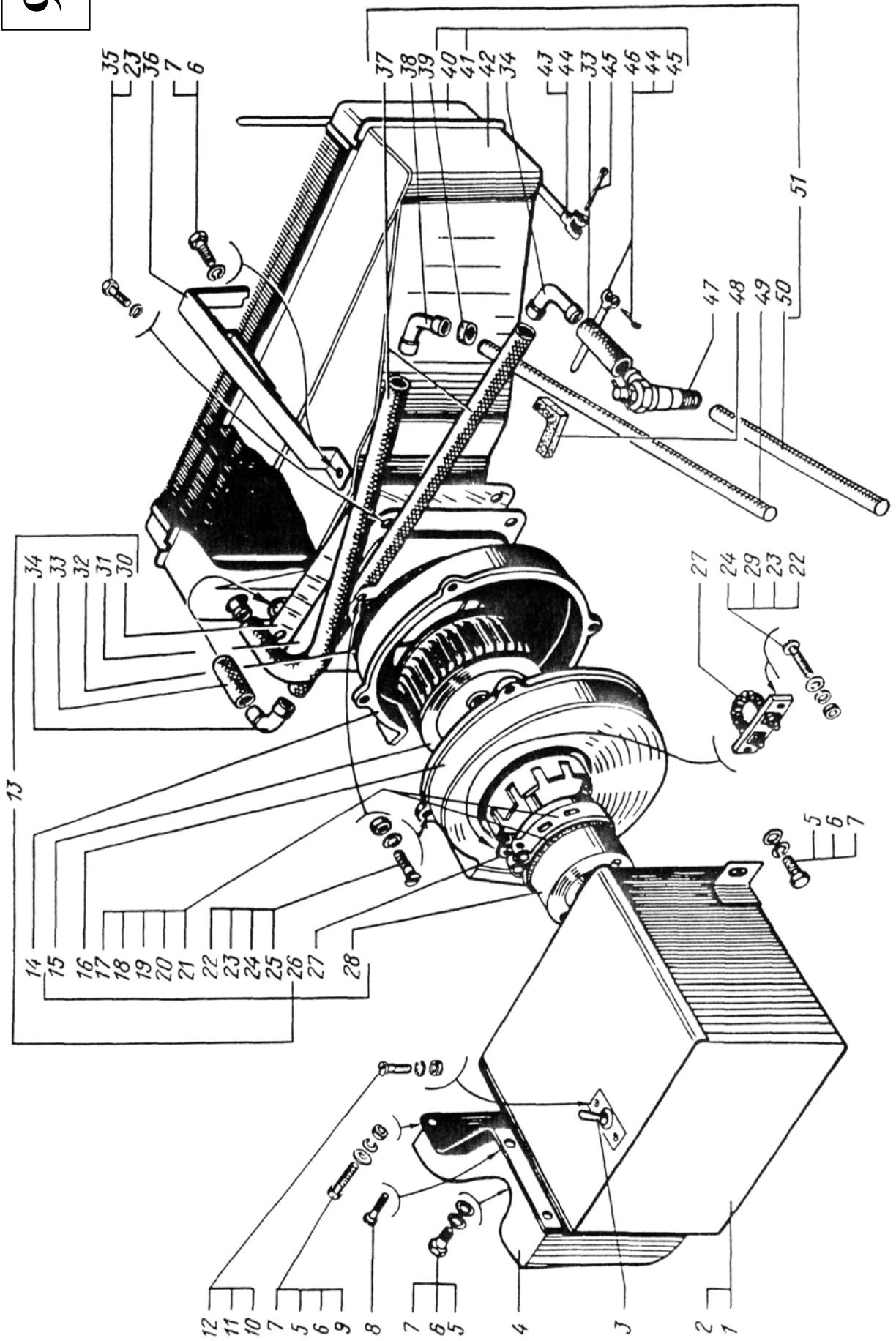
1	2	3	4	5	6	7	8	9	
			ОТОПИТЕЛЬ КАБИНЫ ДОПОЛНИТЕЛЬНЫЙ И ШЛАНГИ						
			SAB ADDITIONAL HEATER AND HOSES						
98	33	256БС-1013401	2	2	2	2	Шланг	Hose	
	49	260С-1013412-10	1	1	1	1	Шланг	Hose	
	18	214Б-1303032-Б	1	1	1	1	Сухарь хомута	Clip block	
	19	214Б-1303033-Б	1	1	1	1	Сухарь хомута	Clip block	
	3	5102-3709010	1	1	1	1	Переключатель отопления	Heater switch	
	28	МЭ250-3730000У-ХЛ	1	1	1	1	Электродвигатель	Motor	
	1	6503-3741016	1	1	1	1	Кожух отопителя с приборами	Heater jacket with instruments	
	39	200-3802045	1	1	1	1	Втулка	Bushing	
	-	6437-5107128*	1	1	1	1	Крышка заднего люка пола в сборе	Floor rear hatch cover assembly	
	-	6437-5107130*	1	1	1	1	Крышка люка	Hatch cover	
	-	250С-5107144*	1	1	1	1	Утеплитель крышки	Cover warmer	
	-	6437-5107148*	1	1	1	1	Прокладка крышки	Cover gasket	
	40	6510-8101058-10	1	1	1	1	Радиатор отопителя с прокладками	Heater radiator with gaskets	
	37	260С-8101086	2	2	2	2	Шланг отводящий	Supply hose	
	46	212А-8101090	10	10	10	10	Лента стяжная	Tension band	
	44	212А-8101092	10	10	10	10	Пряжка хомута	Clip clasp	
	26	6505-8102020	1	1	1	1	Вентилятор с крышкой кожуха в сборе	Fan with cover housing, assembly	
	17	250-8102021	1	1	1	1	Хомут	Clip	
	16	250-8102022-40	1	1	1	1	Крышка кожуха вентилятора	Fan housing cover	

1	2	3	4	5	6	7	8	9
98	14	250-8102024-30	1	1	1	1	Кожух вентилятора	Fan housing
	32	250-8102029-10	1	1	1	1	Прокладка кожуха	Housing gasket
	15	250-8102030	1	1	1	1	Ротор вентилятора	Fan rotor
	27	СЭ300-8102100	1	1	1	1	Сопrotивление до- полнительное	Series resistor
	21	6505-8102232-10	1	1	1	1	Прокладка электродви- гателя	Motor gasket
	51	6437-8110010-11	1	1	1	1	Отопитель дополни- тельный с люком	Additional heater with hatch
	50	6437-8110042	1	1	1	1	Шланг	Nose
	41	6437-8110138	1	1	1	1	Кожух отопителя с ра- диатором в сборе	Heater jacket with radia- tor, assembly
	42	6437-8110140	1	1	1	1	Кожух радиатора	Radiator jacket
	48	250С-8110144	1	1	1	1	Уплотнитель кожуха радиатора	Radiator jacket seal
	36	6437-8110146	1	1	1	1	Скоба крепления	Jacket clamp
	38	6437-8110154	1	1	1	1	Патрубок отводящий	Outlet branch pipe
	13	6503-8110174	1	1	1	1	Панель с вентилятором в сборе	Panel assembled
	31	250С-8110176	1	1	1	1	Панель крепления ко- жуха вентилятора	Fan housing attachment panel
	30	250С-8110178	1	1	1	1	Прокладка панели	Panel gasket
	2	6503-8110186	1	1	1	1	Кожух отопителя	Heater jacket
	4	6437-8110194	1	1	1	1	Воздуховод	Air duct
	34	6437-8110200	2	2	2	2	Угольник	Elbow
	47		1	1	1	1	Кран вентиляльный слив- ной тип ВС11-0	Drain cock type ВС11-0
	35	201416	4	4	4	4	Болт М6х12	Bolt М6х12

1	2	3	4	5	6	7	8	9
98	7	201454	3	3	3	3	Болт М8х16	Болт М8х16
	12	220052	8	8	8	8	Винт М4х12	Сcrew М4х12
	25	220105	3	3	3	3	Винт М6х16	Сcrew М6х16
	24	220109	2	2	2	2	Винт М6х25	Сcrew М6х25
	8	240836	2	2	2	2	Винт М5х12	Сcrew М5х12
	22	250508	2	2	2	2	Гайка М6	Nut М6
	9	250510	2	2	2	2	Гайка М8	Nut М8
	10	250462	2	2	2	2	Гайка М4	Nut М4
	29	252004	2	2	2	2	Шайба 6	Washer 6
	5	252005	5	5	5	5	Шайба 8	Washer 8
	11	252132	2	2	2	2	Шайба 4	Washer 4
	23	252134	4	4	4	4	Шайба 6	Washer 6
	6	252135	1	1	1	1	Шайба 8	Washer 8
	45	258080	10	10	10	10	Шплинт 5,6х25	Cotter pin 5,6х25
	20	349005	1	1	1	1	Винт М5х48	Сcrew М5х48
	43	401500	2	2	2	2	Лента стяжная	Tension band

* На рисунке не показано.

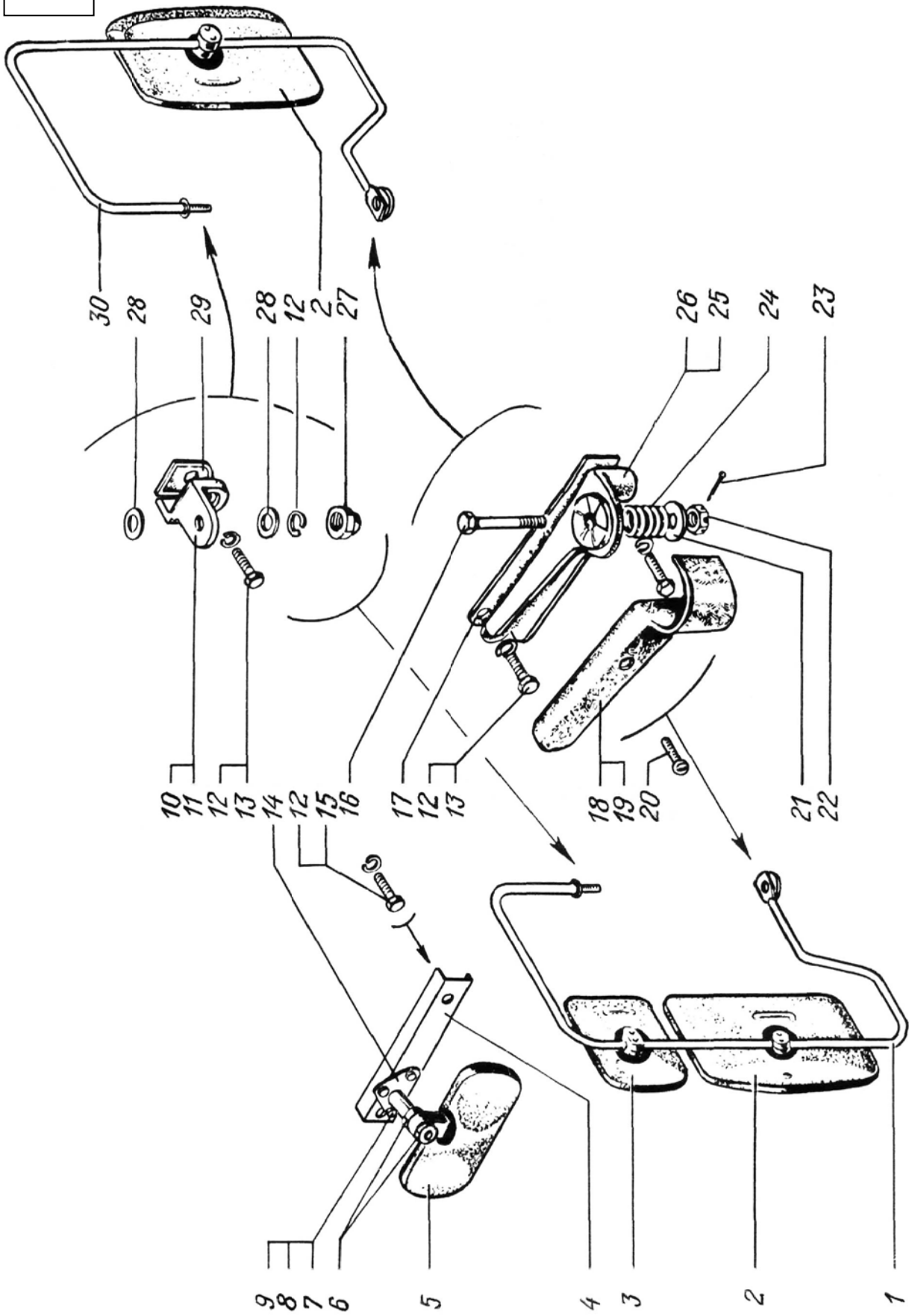
* Not shown in the Figure.



1	2	3	4	5	6	7	8	9
		ЗЕРКАЛА ЗАДНЕГО ВИДА, БОКОВОГО ОБЗОРА, ШИРОКОУГОЛЬНЫЕ ФИРМЫ «РАТОН»						
		REAR-VIEW MIRROR, SIDE-VIEW MIRROR, WIDE-ANGLE MIRROR OF RATON COMPANY						
99	2	ВРЕИ.203621.020	2	2	2	2	Зеркало наружное задне- него вида	Exterior rear-view mirror
	3	ВРЕИ.203621.021	1	1	1	1	Зеркало широкоугольное	Wide-angle mirror
	5	ВРЕИ.203621.022	1	1	1	1	Зеркало бокового обзора	Side-view mirror
	4	643701-8201043	1	1	1	1	Кронштейн зеркала бокового обзора	Side-view mirror bracket
	16	250-8201044	2	2	2	2	Палец держателя зеркала	Mirror holder pin
	14	6443-8201063	1	1	1	1	Держатель зеркала бокового обзора	Side-view mirror holder
	11	6443-8201064-10	1	1	1	1	Кронштейн верхний правый	R.H. upper bracket
	10	6443-8201065-10	1	1	1	1	Кронштейн верхний левый	L.H. upper bracket
	24	250-8201084-10	2	2	2	2	Пружина крепления зеркала	Mirror attachment spring
	1	6443-8201110-20	1	1	1	1	Держатель зеркала правый	R.H. mirror holder
	30	6443-8201111-20	1	1	1	1	Держатель зеркала левый	L.H. mirror holder
	26	250-8201120	1	1	1	1	Кронштейн нижний правый	R.H. lower bracket
	25	250-8201121	1	1	1	1	Кронштейн нижний левый	L.H. lower bracket

1	2	3	4	5	6	7	8	9
99	29	250-8201125	2	2	2	2	Прокладка кронштейна верхнего	Upper bracket gasket
	17	250-8201127	2	2	2	2	Прокладка кронштейн нижнего	Lower bracket gasket
	18	250-8201130	1	1	1	1	Кожух кронштейна нижнего правый	R.H. lower bracket housing
	19	250-8201131	1	1	1	1	Кожух кронштейна нижнего левый	L.H. lower bracket housing
	7	201420	3	3	3	3	Болт М6х20	Bolt M6x20
	13	201456	6	6	6	6	Болт М8х20	Bolt M8x20
	15	201466	2	2	2	2	Болт М8х45	Bolt M8x45
	9	250508	3	3	3	3	Гайка М6	Nut M6
	6	250612	3	3	3	3	Гайка М10	Nut M10
	22	250868	2	2	2	2	Гайка М10х1	Nut M10x1
	28	252005	4	4	4	4	Шайба 8	Washer 8
	21	252039	4	4	4	4	Шайба 10	Washer 10
	8	252134	3	3	3	3	Шайба 6Т	Washer 6T
	12	252135	8	8	8	8	Шайба 8Т	Washer 8T
	23	258025	2	2	2	2	Шплинт 2,5х20	Cotter pin 2,5x20
	20	349203	2	2	2	2	Винт	Screw
	27	349901	2	2	2	2	Гайка	Nut

99



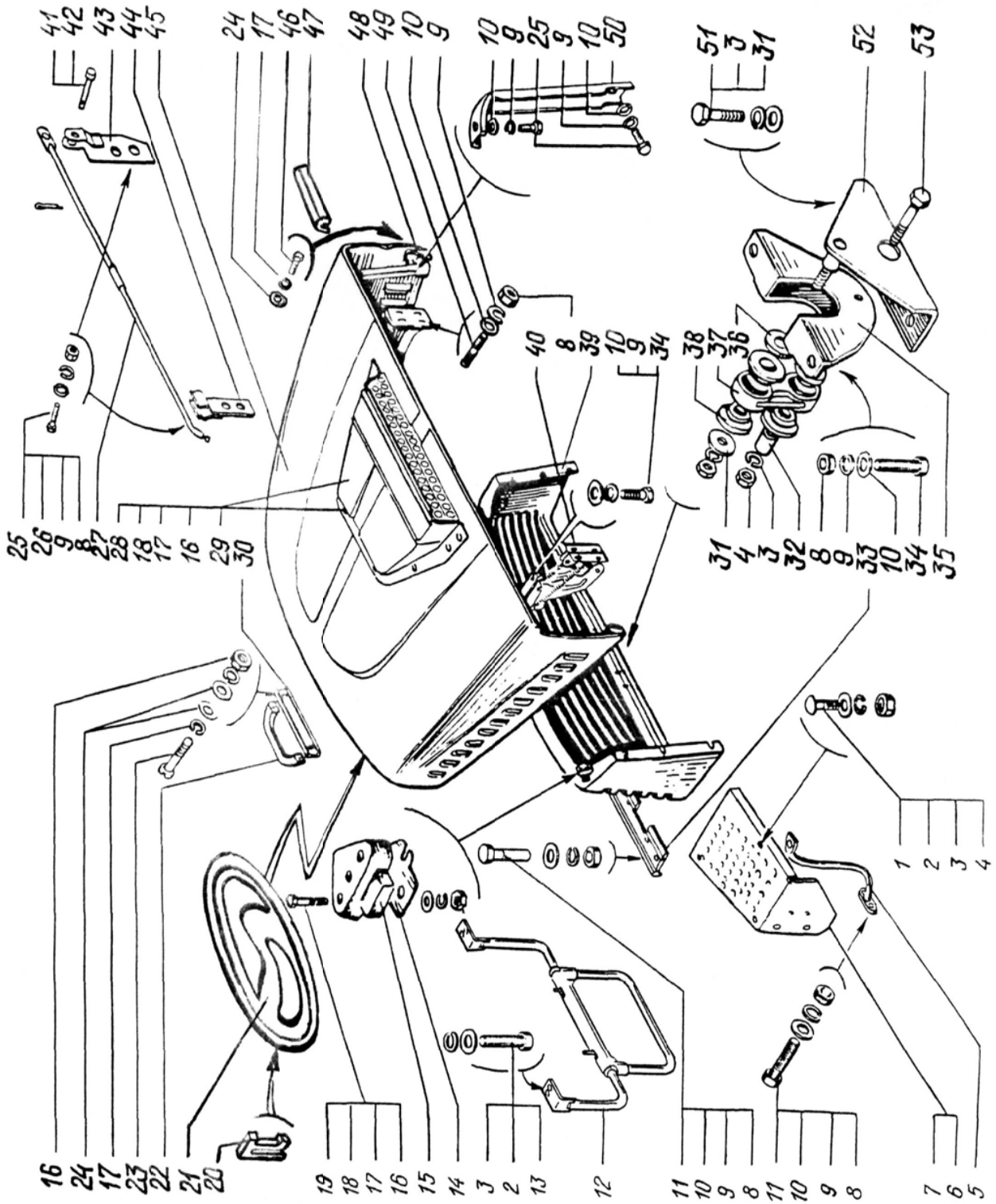
1	2	3	4	5	6	7	8	9
ОБЛИЦОВКА РАДИАТОРА И КАПОТ RADIATOR SHELL AND HOOD								
100	29	6437-1109700	1	1	1	1	Воздухозаборник фильтра в сборе	Filter air intake assembly
-	-	6443-5001010-10	1	1	1	1	Опора кабины передняя в сборе	Front cab support as- sembly
35	6443-5001014		1	1	1	1	Кронштейн серьги пе- редней опоры верхний	Front support shackle bracket, upper
52	6443-5001130		1	1	1	1	Кронштейн серьги пе- редней опоры нижний	Front support shackle bracket, lower
37	6443-5001142		1	1	1	1	Серьга передней опоры	Front support shackle
38	250-5001144		4	4	4	4	Втулка	Bushing
32	250-5001146		1	1	1	1	Втулка распорная	Spacer
47	256БС-6107034		1	1	1	1	Уплотнитель	Seal
22	250-8202312-20		1	1	1	1	Держатель на панели капота	Holder on hood panel
30	250-8202315		1	1	1	1	Усилитель держателя	Stiffening plate of holder
21	250-8212090-10		1	1	1	1	Товарный знак	Trade mark
20	250-8212102		2	2	2	2	Скрепка	Fastener
39	6505-8401010		1	1	1	1	Облицовка радиатора	Radiator shell
33	6443-8401462		1	1	1	1	Накладка бампера средняя	Center cover plate of bumper
7	6443-8401466		1	1	1	1	Накладка бампера пра- вая	R.H. cover plate of bumper
6	6443-8401467		1	1	1	1	Накладка бампера левая	L.H. cover plate of bumper
5	6443-8401470		2	2	2	2	Укосина накладки бам- пера	Angle piece of bumper cover plate

1	2	3	4	5	6	7	8	9
100	45	6437-8402010-10	1	1	1	1	Капот в сборе	Hood assembly
	15	250-8402212	2	2	2	2	Буфер капота передний	Front hood bumper
	14	250-8402218	4*	4*	4*	4*	Подкладка переднего буфера	Front bumper gasket
	48	250-8402130-10	2	2	2	2	Гнездо фиксатора капота	Hood locator seat
	50	250-8402334-10	2	2	2	2	Распорка капота задняя	Rear hood brace
	12	6443-8405112	1	1	1	1	Подножка передняя	Front footboard
	40	6437-8407010-10	2	2	2	2	Навеска капота	Hood mounting
	27	250-8407110	1	1	1	1	Упор капота	Hood stop
	43	6505-8407120-10	1	1	1	1	Кронштейн упора	Stop bracket
	44	6505-8407130	1	1	1	1	Держатель упора	Stop holder
	13	200315	4	4	4	4	Болт M10x40	Bolt M10x40
	46	201420	4	4	4	4	Болт M6x20	Bolt M6x20
	19	201426	4	4	4	4	Болт M6x35	Bolt M6x35
	25	201454	8	8	8	8	Болт M8x16	Bolt M8x16
	34	201458	4	4	4	4	Болт M8x25	Bolt M8x25
	11	201460	2	2	2	2	Болт M8x30	Bolt M8x30
	51	201501	2	2	2	2	Болт M10x35	Bolt M10x35
	53	201510	1	1	1	1	Болт M10x65	Bolt M10x65
	1	210406	2	2	2	2	Болт M10x30	Bolt M10x30
	30	220105	6	6	6	6	Винт M6x16	Screw M6x16
	23	220109	2	2	2	2	Винт	Screw
	16	250508	8	8	8	8	Гайка M6	Nut M6
	8	250510	18	18	18	18	Гайка M8	Nut M8
	4	250512	4	4	4	4	Гайка M10	Nut M10
	24	252004	8	8	8	8	Шайба 6	Washer 6
	26	252005	4	4	4	4	Шайба 8	Washer 8

1	2	3	4	5	6	7	8	9
100	2	252006	6	6	6	6	Шайба 10	Washer 10
	18	252037	9	9	9	9	Шайба 6	Washer 6
	10	252038	52	52	52	52	Шайба 8	Washer 8
	36	252047	1	1	1	1	Шайба 16	Washer 16
	17	252134	9	9	9	9	Шайба 6	Washer 6
	9	252135	48	48	48	48	Шайба 8	Washer 8
	3	252136	10	10	10	10	Шайба 10	Washer 10
	41	258039	1	1	1	1	Шплинт 3,2x20	Cotter pin 3,2x20
	42	260056	1	1	1	1	Палец 10x25	Pin 10x25
	31	345073	3	3	3	3	Шайба	Washer
	49	348859	12	12	12	12	Шпилька	Stud

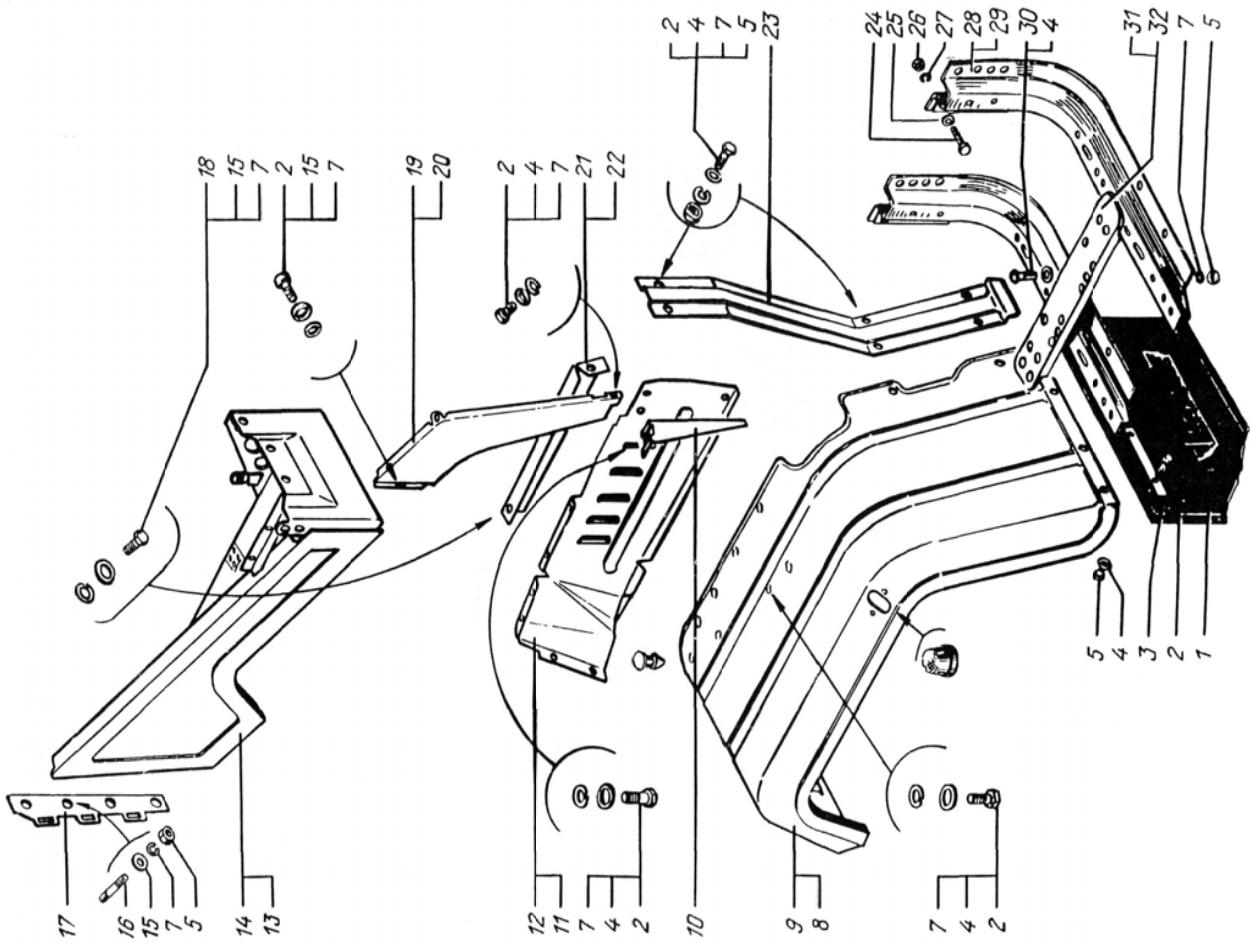
* Наибольшее количество.

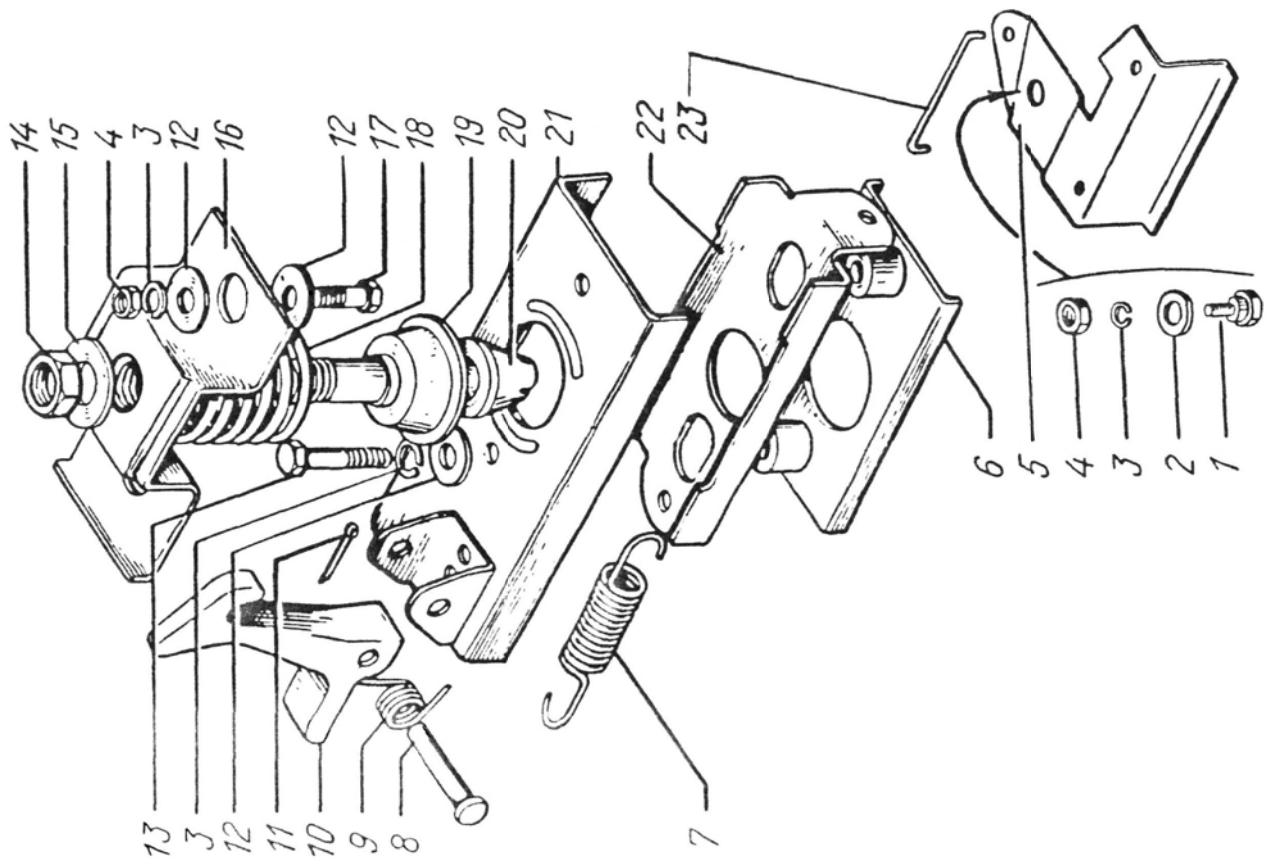
* Maximum quantity.



1	2	3	4	5	6	7	8	9
			КРЫЛО ПЕРЕДНЕЕ И ПОДНОЖКИ					
			FRONT FENDER AND FOOTBOARDS					
101	17	6437-3914155	2	2	2	2	Держатель ремней уте- плительного чехла ра- диатора	Radiator warmth keep- ing jacket belt holder
	9	6505-8403012	1	1	1	1	Крыло правое	R.H. fender
	8	6505-8403013	1	1	1	1	Крыло левое	L.H. fender
	13	6505-8403016-01	1	1	1	1	Боковина крыла правая	Fender side member, R.H.
	14	6505-8403017-01	1	1	1	1	Боковина крыла левая	Fender side member, L.H.
	22	6505-8403154	1	1	1	1	Кронштейн крепления крыла правый	Fender bracket, R.H.
	21	6505-8403155	1	1	1	1	Кронштейн крепления крыла левый	Fender bracket, L.H.
	23	6505-8403270	2	2	2	2	Брызговик крыла зад- ний	Rear fender mudguard
	1	6505-8403276-01	2	2	2	2	Брызговик крыла ниж- ний	Lower fender mudguard
	3	6505-8403278-10	2	2	2	2	Накладка нижнего брызговика	Lower mudguard cover plate
	11	6505-8403284	1	1	1	1	Брызговик крыла боко- вой правый	R.H. side mudguard of fender
	12	6505-8403284	1	1	1	1	Брызговик крыла боко- вой левый	L.H. side mudguard of fender
	10	6505-8403290	2	2	2	2	Угольник брызговика	Mudguard anglepiece
	-	6505-8403297	12	12	12	12	Заглушка	Stopper

1	2	3	4	5	6	7	8	9
101	20	6505-8403410	1	1	1	1	Панель боковины кры- ла задняя правая	Rear, R.H. panel of fender side part
	19	6505-8403411	1	1	1	1	Панель боковины кры- ла задняя левая	Rear, L.H. panel of fender side part
	31	6510-8405010	1	1	1	1	Подножка правая	R.H. footboard
	32	6437-8405011	1	1	1	1	Подножка левая	L.H. footboard
	29	6443-8405200	2	2	2	2	Кронштейн правой подножки	R.H. footboard bracket
	28	6437-8405214-10	2	2	2	2	Кронштейн левой под- ножки	L.H. footboard bracket
	2	201456	28	28	28	28	Болт М8х20	Bolt М8х20
	18	201458	4	4	4	4	Болт М8х45	Bolt М8х45
	24	201591	16	16	16	16	Болт М14х45	Bolt М14х45
	30	210384	16	16	16	16	Болт М8х45	Bolt М8х45
	5	250510	18	18	18	18	Гайка М8	Nut М8
	26	250558	16	16	16	16	Гайка М14	Nut М14
	4	252005	37	37	37	37	Шайба 8	Washer 8
	15	252038	14	14	14	14	Шайба 8	Washer 8
	7	252135	38	38	38	38	Шайба 8	Washer 8
	27	252138	16	16	16	16	Шайба 14	Washer 14
	25	345033	8	8	8	8	Шайба	Washer
	16	348859	4	4	4	4	Шпилька М8	Stud М8





1	2	3	4	5	6	7	8	9
103	1	260-8511055	2	-	-	-	Щиток брызговика задний	Rear mudguard panel
	2	260-8511056	2	-	-	-	Брызговик нижний задний	Rear lower mudguard
	28	260-8511072	4	-	-	-	Распорка переднего брызговика	Front mudguard strut
	3	260-8511074	4	-	-	-	Распорка заднего брызговика	Rear mudguard strut
	21	200272	12	-	-	-	Болт	Bolt
	31	201458	32	-	-	-	Болт	Bolt
	24	250510	44	-	-	-	Гайка	Nut
	9	252007	4	-	-	-	Шайба	Washer
	30	252038	4	-	-	-	Шайба	Washer
	23	252135	32	-	-	-	Шайба	Washer
	5	258039	12	-	-	-	Шплинт	Cotter pin
	8	258040	4	-	-	-	Шплинт	Cotter pin
	6	260066	12	-	-	-	Палец 10x50	Pin 10x50
	10	260097	4	-	-	-	Палец	Pin

